

169 634 008 Guxhagen

Letzte Eingabe: 23.02.2025

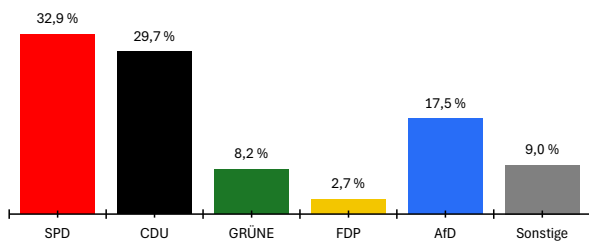
Gesamtsatz

20:11:37

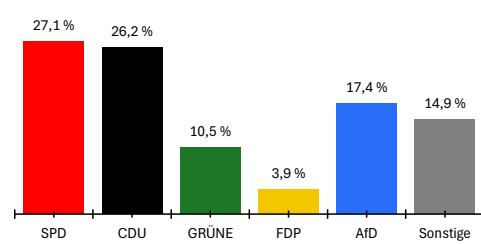
Aktueller Stand: 10 / 10

	Bundestagswahl 2025				Bundestagswahl 2021					
	Erststimmen		Zweitstimmen		Erststimmen		Differenz in %-Punkten	Zweitstimmen		Differenz in %-Punkten
	Anzahl	%	Anzahl	%	Anzahl	%		Anzahl	%	
Wahlberechtigte										
ohne Sperrvermerk	2.829				2.291					
mit Sperrvermerk	1.449				2.007					
nach §25(2) BWO	0				0					
insgesamt	4.278				4.298					
Wähler										
insgesamt	3.802 88,9 %				3.584 83,4 %		5,5 %			
dav. m. WS	1.416				1.939					
Ungültige Stimmen	43	1,1 %	28	0,7 %	35	1,0 %	0,1 %	38	1,1 %	-0,4 %
Gültige Stimmen	3.759	98,9 %	3.774	99,3 %	3.549	99,0 %	-0,1 %	3.546	98,9 %	0,4 %
Parteistimmen										
1. SPD	1.238	32,9 %	1.021	27,1 %	1.585	44,7 %	-11,8 %	1.444	40,7 %	-13,6 %
2. CDU	1.118	29,7 %	989	26,2 %	774	21,8 %	7,9 %	697	19,7 %	6,5 %
3. GRÜNE	308	8,2 %	396	10,5 %	393	11,1 %	-2,9 %	436	12,3 %	-1,8 %
4. FDP	102	2,7 %	147	3,9 %	251	7,1 %	-4,4 %	352	9,9 %	-6,0 %
5. AfD	656	17,5 %	658	17,4 %	254	7,2 %	10,3 %	278	7,8 %	9,6 %
6. Die Linke	201	5,3 %	205	5,4 %	95	2,7 %	2,6 %	116	3,3 %	2,1 %
7. FREIE WÄHLER	136	3,6 %	71	1,9 %	82	2,3 %	1,3 %	73	2,1 %	-0,2 %
8. Tierschutzpartei	-	-	55	1,5 %	-	-	-	58	1,6 %	-0,1 %
9. Die PARTEI	-	-	21	0,6 %	54	1,5 %	-	30	0,8 %	-0,2 %
10. Volt	-	-	31	0,8 %	-	-	-	3	0,1 %	0,7 %
11. PdH	-	-	9	0,2 %	-	-	-	4	0,1 %	0,1 %
12. MLPD	-	-	3	0,1 %	-	-	-	1	0,0 %	0,1 %
13. BÜNDNIS DEUTSCHLAND	-	-	6	0,2 %	-	-	-	-	-	0,2 %
14. BSW	-	-	162	4,3 %	-	-	-	-	-	4,3 %
15. Sonstige	-	-	-	-	61	1,7 %	-	54	1,5 %	-

Erststimmen

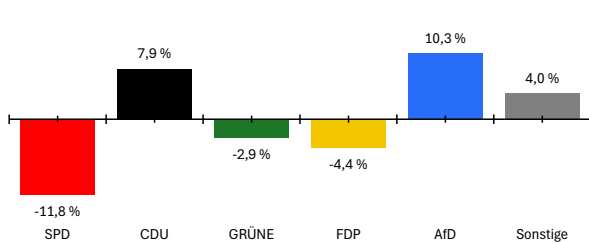


Zweitstimmen



Gewinne und Verluste gegenüber der Bundestagswahl 2021

Erststimmen



Zweitstimmen

