

169 634 008 00020 Albshausen

Letzte Eingabe: 23.02.2025

Urnensatz

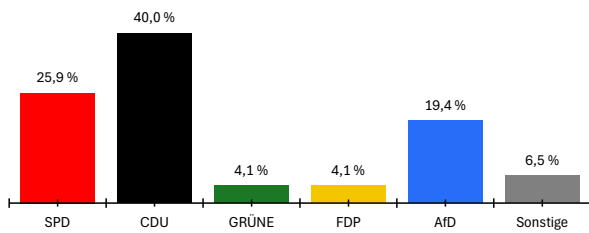
18:43:10

Aktueller Stand: 1 / 1

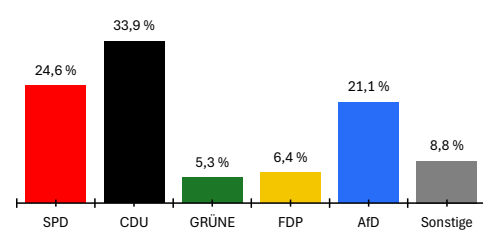
1. Berichtigung

	Bundestagswahl 2025				Bundestagswahl 2021					
	Erststimmen		Zweitstimmen		Erststimmen		Differenz in %-Punkten	Zweitstimmen		Differenz in %-Punkten
	Anzahl	%	Anzahl	%	Anzahl	%		Anzahl	%	
Wahlberechtigte										
ohne Sperrvermerk	195				173					
mit Sperrvermerk	97				130					
nach §25(2) BWO	0				0					
insgesamt	292				303					
Wähler										
insgesamt	171	91,8 %			124	83,8 %	8,0 %			
dav. m. WS	0				0					
Ungültige Stimmen	1	0,6 %	0	0,0 %	0	0,0 %	0,6 %	1	0,8 %	-0,8 %
Gültige Stimmen	170	99,4 %	171	100,0 %	124	100,0 %	-0,6 %	123	99,2 %	0,8 %
Parteistimmen										
1. SPD	44	25,9 %	42	24,6 %	46	37,1 %	-11,2 %	37	30,1 %	-5,5 %
2. CDU	68	40,0 %	58	33,9 %	43	34,7 %	5,3 %	38	30,9 %	3,0 %
3. GRÜNE	7	4,1 %	9	5,3 %	2	1,6 %	2,5 %	6	4,9 %	0,4 %
4. FDP	7	4,1 %	11	6,4 %	9	7,3 %	-3,2 %	9	7,3 %	-0,9 %
5. AfD	33	19,4 %	36	21,1 %	10	8,1 %	11,3 %	18	14,6 %	6,5 %
6. Die Linke	5	2,9 %	4	2,3 %	5	4,0 %	-1,1 %	5	4,1 %	-1,8 %
7. FREIE WÄHLER	6	3,5 %	1	0,6 %	2	1,6 %	1,9 %	2	1,6 %	-1,0 %
8. Tierschutzpartei	-	-	2	1,2 %	-	-	-	3	2,4 %	-1,2 %
9. Die PARTEI	-	-	0	0,0 %	4	3,2 %	-	2	1,6 %	-1,6 %
10. Volt	-	-	2	1,2 %	-	-	-	0	0,0 %	1,2 %
11. PdH	-	-	0	0,0 %	-	-	-	0	0,0 %	0,0 %
12. MLPD	-	-	0	0,0 %	-	-	-	0	0,0 %	0,0 %
13. BÜNDNIS DEUTSCHLAND	-	-	0	0,0 %	-	-	-	-	-	0,0 %
14. BSW	-	-	6	3,5 %	-	-	-	-	-	3,5 %
15. Sonstige	-	-	-	-	3	2,4 %	-	3	2,4 %	-

Erststimmen

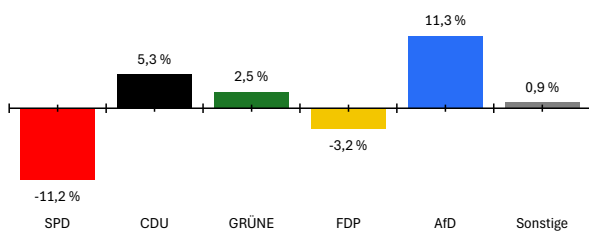


Zweitstimmen



Gewinne und Verluste gegenüber der Bundestagswahl 2021

Erststimmen



Zweitstimmen

