

169 634 008 90001 Briefwahlbezirk Guxhagen 010

Letzte Eingabe: 23.02.2025

Wahlscheinsatz

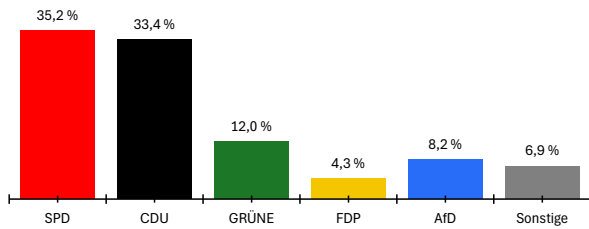
20:06:49

Aktueller Stand: 1 / 1

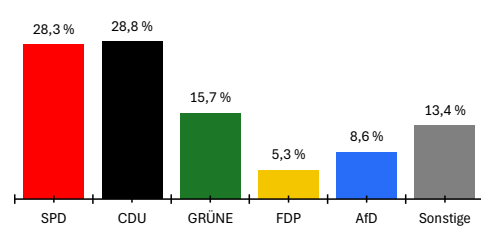
1. Berichtigung

	Bundestagswahl 2025				Bundestagswahl 2021					
	Erststimmen		Zweitstimmen		Erststimmen		Differenz in %-Punkten	Zweitstimmen		Differenz in %-Punkten
	Anzahl	%	Anzahl	%	Anzahl	%		Anzahl	%	
Wahlberechtigte										
ohne Sperrvermerk	0				0					
mit Sperrvermerk	0				0					
nach §25(2) BWO	0				0					
insgesamt	0				0					
Wähler										
insgesamt	396		-		512		-			
dav. m. WS	396				512					
Ungültige Stimmen	4	1,0 %	0	0,0 %	2	0,4 %	0,6 %	6	1,2 %	-1,2 %
Gültige Stimmen	392	99,0 %	396	100,0 %	510	99,6 %	-0,6 %	506	98,8 %	1,2 %
Parteistimmen										
1. SPD	138	35,2 %	112	28,3 %	229	44,9 %	-9,7 %	219	43,3 %	-15,0 %
2. CDU	131	33,4 %	114	28,8 %	106	20,8 %	12,6 %	98	19,4 %	9,4 %
3. GRÜNE	47	12,0 %	62	15,7 %	72	14,1 %	-2,1 %	73	14,4 %	1,3 %
4. FDP	17	4,3 %	21	5,3 %	31	6,1 %	-1,8 %	42	8,3 %	-3,0 %
5. AfD	32	8,2 %	34	8,6 %	29	5,7 %	2,5 %	33	6,5 %	2,1 %
6. Die Linke	19	4,8 %	15	3,8 %	12	2,4 %	2,4 %	19	3,8 %	0,0 %
7. FREIE WÄHLER	8	2,0 %	7	1,8 %	15	2,9 %	-0,9 %	10	2,0 %	-0,2 %
8. Tierschutzpartei	-	-	6	1,5 %	-	-	-	4	0,8 %	0,7 %
9. Die PARTEI	-	-	0	0,0 %	10	2,0 %	-	5	1,0 %	-1,0 %
10. Volt	-	-	4	1,0 %	-	-	-	0	0,0 %	1,0 %
11. PdH	-	-	0	0,0 %	-	-	-	0	0,0 %	0,0 %
12. MLPD	-	-	0	0,0 %	-	-	-	0	0,0 %	0,0 %
13. BÜNDNIS DEUTSCHLAND	-	-	0	0,0 %	-	-	-	-	-	0,0 %
14. BSW	-	-	21	5,3 %	-	-	-	-	-	5,3 %
15. Sonstige	-	-	-	-	6	1,2 %	-	3	0,6 %	-

Erststimmen

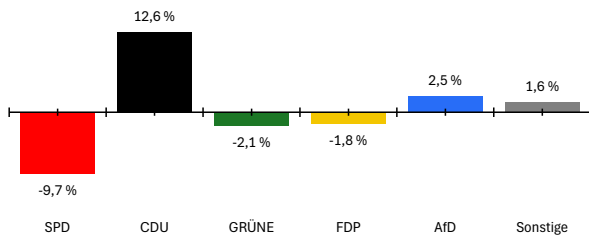


Zweitstimmen



Gewinne und Verluste gegenüber der Bundestagswahl 2021

Erststimmen



Zweitstimmen

