

169 634 008 90002 Briefwahlbezirk Guxhagen 011

Letzte Eingabe: 23.02.2025

Wahlscheinsatz

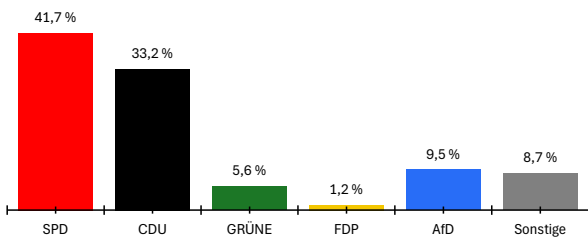
20:08:17

Aktueller Stand: 1 / 1

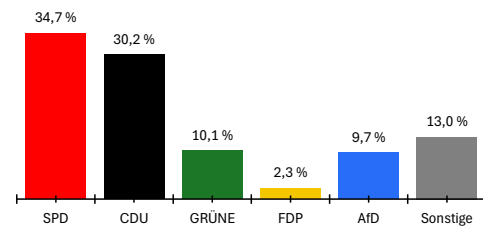
1. Berichtigung

	Bundestagswahl 2025				Bundestagswahl 2021					
	Erststimmen		Zweitstimmen		Erststimmen		Differenz in %-Punkten	Zweitstimmen		Differenz in %-Punkten
	Anzahl	%	Anzahl	%	Anzahl	%		Anzahl	%	
Wahlberechtigte										
ohne Sperrvermerk	0				0					
mit Sperrvermerk	0				0					
nach §25(2) BWO	0				0					
insgesamt	0				0					
Wähler										
insgesamt	489		-		686		-			
dav. m. WS	489				686					
Ungültige Stimmen	7	1,4 %	5	1,0 %	6	0,9 %	0,5 %	4	0,6 %	0,4 %
Gültige Stimmen	482	98,6 %	484	99,0 %	680	99,1 %	-0,5 %	682	99,4 %	-0,4 %
Parteistimmen										
1. SPD	201	41,7 %	168	34,7 %	349	51,3 %	-9,6 %	320	46,9 %	-12,2 %
2. CDU	160	33,2 %	146	30,2 %	146	21,5 %	11,7 %	132	19,4 %	10,8 %
3. GRÜNE	27	5,6 %	49	10,1 %	81	11,9 %	-6,3 %	93	13,6 %	-3,5 %
4. FDP	6	1,2 %	11	2,3 %	36	5,3 %	-4,1 %	54	7,9 %	-5,6 %
5. AfD	46	9,5 %	47	9,7 %	20	2,9 %	6,6 %	28	4,1 %	5,6 %
6. Die Linke	20	4,1 %	14	2,9 %	12	1,8 %	2,3 %	13	1,9 %	1,0 %
7. FREIE WÄHLER	22	4,6 %	8	1,7 %	16	2,4 %	2,2 %	16	2,3 %	-0,6 %
8. Tierschutzpartei	-	-	5	1,0 %	-	-	-	8	1,2 %	-0,2 %
9. Die PARTEI	-	-	2	0,4 %	6	0,9 %	-	3	0,4 %	0,0 %
10. Volt	-	-	0	0,0 %	-	-	-	1	0,1 %	-0,1 %
11. PdH	-	-	0	0,0 %	-	-	-	2	0,3 %	-0,3 %
12. MLPD	-	-	0	0,0 %	-	-	-	0	0,0 %	0,0 %
13. BÜNDNIS DEUTSCHLAND	-	-	2	0,4 %	-	-	-	-	-	0,4 %
14. BSW	-	-	32	6,6 %	-	-	-	-	-	6,6 %
15. Sonstige	-	-	-	-	14	2,1 %	-	12	1,8 %	-

Erststimmen

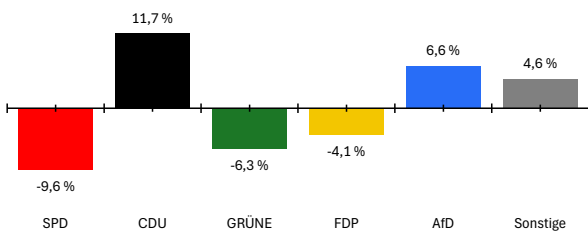


Zweitstimmen



Gewinne und Verluste gegenüber der Bundestagswahl 2021

Erststimmen



Zweitstimmen

