

169 634 008 90003 Briefwahlbezirk Ortsteile

Letzte Eingabe: 23.02.2025

Wahlscheinsatz

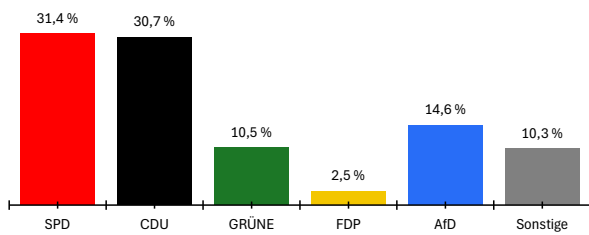
19:25:49

Aktueller Stand: 1 / 1

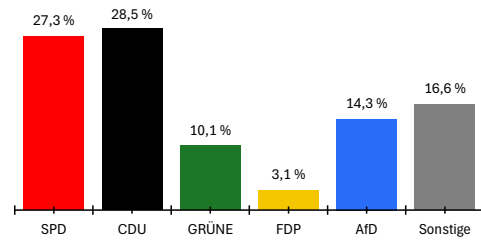
1. Berichtigung

	Bundestagswahl 2025				Bundestagswahl 2021					
	Erststimmen		Zweitstimmen		Erststimmen		Differenz in %-Punkten	Zweitstimmen		Differenz in %-Punkten
	Anzahl	%	Anzahl	%	Anzahl	%		Anzahl	%	
Wahlberechtigte										
ohne Sperrvermerk	0				0					
mit Sperrvermerk	0				0					
nach §25(2) BWO	0				0					
insgesamt	0				0					
Wähler										
insgesamt	525		-		739		-			
dav. m. WS	525				739					
Ungültige Stimmen	3	0,6 %	2	0,4 %	7	0,9 %	-0,3 %	9	1,2 %	-0,8 %
Gültige Stimmen	522	99,4 %	523	99,6 %	732	99,1 %	0,3 %	730	98,8 %	0,8 %
Parteistimmen										
1. SPD	164	31,4 %	143	27,3 %	339	46,3 %	-14,9 %	317	43,4 %	-16,1 %
2. CDU	160	30,7 %	149	28,5 %	163	22,3 %	8,4 %	146	20,0 %	8,5 %
3. GRÜNE	55	10,5 %	53	10,1 %	85	11,6 %	-1,1 %	95	13,0 %	-2,9 %
4. FDP	13	2,5 %	16	3,1 %	48	6,6 %	-4,1 %	66	9,0 %	-5,9 %
5. AfD	76	14,6 %	75	14,3 %	44	6,0 %	8,6 %	43	5,9 %	8,4 %
6. Die Linke	28	5,4 %	29	5,5 %	9	1,2 %	4,2 %	14	1,9 %	3,6 %
7. FREIE WÄHLER	26	5,0 %	15	2,9 %	19	2,6 %	2,4 %	18	2,5 %	0,4 %
8. Tierschutzpartei	-	-	18	3,4 %	-	-	-	17	2,3 %	1,1 %
9. Die PARTEI	-	-	6	1,1 %	9	1,2 %	-	4	0,5 %	0,6 %
10. Volt	-	-	6	1,1 %	-	-	-	0	0,0 %	1,1 %
11. PdH	-	-	0	0,0 %	-	-	-	0	0,0 %	0,0 %
12. MLPD	-	-	2	0,4 %	-	-	-	0	0,0 %	0,4 %
13. BÜNDNIS DEUTSCHLAND	-	-	0	0,0 %	-	-	-	-	-	0,0 %
14. BSW	-	-	11	2,1 %	-	-	-	-	-	2,1 %
15. Sonstige	-	-	-	-	16	2,2 %	-	10	1,4 %	-

Erststimmen

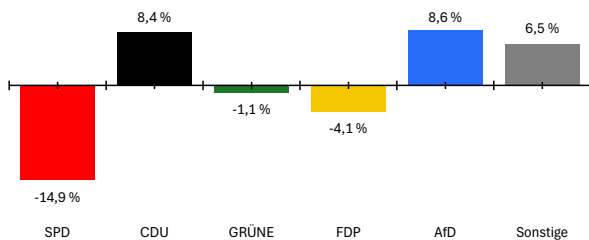


Zweitstimmen



Gewinne und Verluste gegenüber der Bundestagswahl 2021

Erststimmen



Zweitstimmen

