

169 634 008 00030 Büchenwerra

Letzte Eingabe: 23.02.2025

Urmensatz

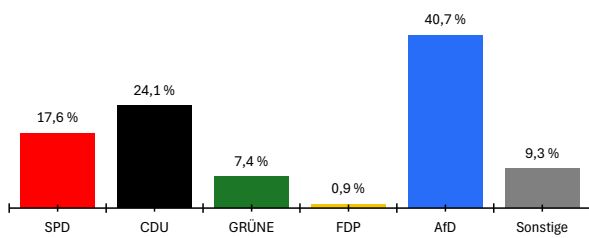
18:48:23

Aktueller Stand: 1 / 1

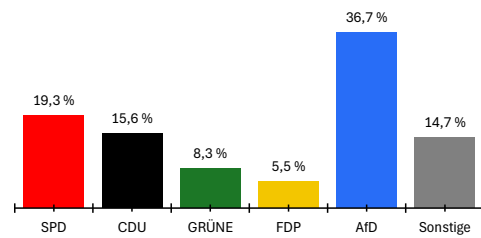
2. Berichtigung

	Bundestagswahl 2025				Bundestagswahl 2021					
	Erststimmen		Zweitstimmen		Erststimmen		Differenz in %-Punkten	Zweitstimmen		Differenz in %-Punkten
	Anzahl	%	Anzahl	%	Anzahl	%		Anzahl	%	
Wahlberechtigte										
ohne Sperrvermerk	134				113					
mit Sperrvermerk	45				70					
nach §25(2) BWO	0				0					
insgesamt	179				183					
Wähler										
insgesamt	111	87,2 %			77	80,3 %	6,9 %			
dav. m. WS	0				0					
Ungültige Stimmen	3	2,7 %	2	1,8 %	0	0,0 %	2,7 %	0	0,0 %	1,8 %
Gültige Stimmen	108	97,3 %	109	98,2 %	77	100,0 %	-2,7 %	77	100,0 %	-1,8 %
Parteistimmen										
1. SPD	19	17,6 %	21	19,3 %	38	49,4 %	-31,8 %	32	41,6 %	-22,3 %
2. CDU	26	24,1 %	17	15,6 %	12	15,6 %	8,5 %	11	14,3 %	1,3 %
3. GRÜNE	8	7,4 %	9	8,3 %	7	9,1 %	-1,7 %	6	7,8 %	0,5 %
4. FDP	1	0,9 %	6	5,5 %	6	7,8 %	-6,9 %	10	13,0 %	-7,5 %
5. AfD	44	40,7 %	40	36,7 %	12	15,6 %	25,1 %	12	15,6 %	21,1 %
6. Die Linke	6	5,6 %	7	6,4 %	1	1,3 %	4,3 %	1	1,3 %	5,1 %
7. FREIE WÄHLER	4	3,7 %	1	0,9 %	1	1,3 %	2,4 %	1	1,3 %	-0,4 %
8. Tierschutzpartei	-	-	3	2,8 %	-	-	-	3	3,9 %	-1,1 %
9. Die PARTEI	-	-	2	1,8 %	0	0,0 %	-	0	0,0 %	1,8 %
10. Volt	-	-	0	0,0 %	-	-	-	0	0,0 %	0,0 %
11. PdH	-	-	0	0,0 %	-	-	-	0	0,0 %	0,0 %
12. MLPD	-	-	0	0,0 %	-	-	-	0	0,0 %	0,0 %
13. BÜNDNIS DEUTSCHLAND	-	-	1	0,9 %	-	-	-	-	-	0,9 %
14. BSW	-	-	2	1,8 %	-	-	-	-	-	1,8 %
15. Sonstige	-	-	-	-	0	0,0 %	-	1	1,3 %	-

Erststimmen

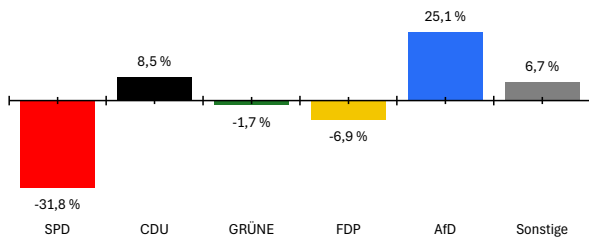


Zweitstimmen



Gewinne und Verluste gegenüber der Bundestagswahl 2021

Erststimmen



Zweitstimmen

