

169 634 008 00040 Ellenberg

Letzte Eingabe: 23.02.2025

Urnensatz

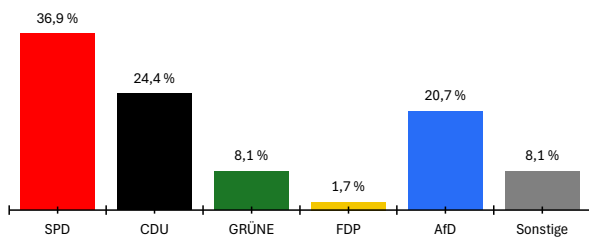
19:34:03

Aktueller Stand: 1 / 1

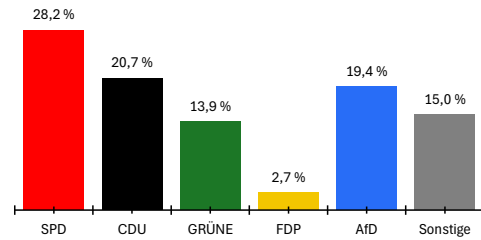
1. Berichtigung

	Bundestagswahl 2025				Bundestagswahl 2021					
	Erststimmen		Zweitstimmen		Erststimmen		Differenz in %-Punkten	Zweitstimmen		Differenz in %-Punkten
	Anzahl	%	Anzahl	%	Anzahl	%		Anzahl	%	
Wahlberechtigte										
ohne Sperrvermerk	355				313					
mit Sperrvermerk	199				251					
nach §25(2) BWO	0				0					
insgesamt	554				564					
Wähler										
insgesamt	296	88,8 %			234	86,0 %	2,8 %			
dav. m. WS	3				0					
Ungültige Stimmen	1	0,3 %	2	0,7 %	4	1,7 %	-1,4 %	2	0,9 %	-0,2 %
Gültige Stimmen	295	99,7 %	294	99,3 %	230	98,3 %	1,4 %	232	99,1 %	0,2 %
Parteistimmen										
1. SPD	109	36,9 %	83	28,2 %	116	50,4 %	-13,5 %	101	43,5 %	-15,3 %
2. CDU	72	24,4 %	61	20,7 %	37	16,1 %	8,3 %	34	14,7 %	6,0 %
3. GRÜNE	24	8,1 %	41	13,9 %	22	9,6 %	-1,5 %	32	13,8 %	0,1 %
4. FDP	5	1,7 %	8	2,7 %	11	4,8 %	-3,1 %	13	5,6 %	-2,9 %
5. AfD	61	20,7 %	57	19,4 %	19	8,3 %	12,4 %	20	8,6 %	10,8 %
6. Die Linke	19	6,4 %	20	6,8 %	17	7,4 %	-1,0 %	15	6,5 %	0,3 %
7. FREIE WÄHLER	5	1,7 %	2	0,7 %	2	0,9 %	0,8 %	3	1,3 %	-0,6 %
8. Tierschutzpartei	-	-	5	1,7 %	-	-	-	4	1,7 %	0,0 %
9. Die PARTEI	-	-	0	0,0 %	3	1,3 %	-	3	1,3 %	-1,3 %
10. Volt	-	-	1	0,3 %	-	-	-	0	0,0 %	0,3 %
11. PdH	-	-	0	0,0 %	-	-	-	0	0,0 %	0,0 %
12. MLPD	-	-	0	0,0 %	-	-	-	1	0,4 %	-0,4 %
13. BÜNDNIS DEUTSCHLAND	-	-	0	0,0 %	-	-	-	-	-	0,0 %
14. BSW	-	-	16	5,4 %	-	-	-	-	-	5,4 %
15. Sonstige	-	-	-	-	3	1,3 %	-	6	2,6 %	-

Erststimmen

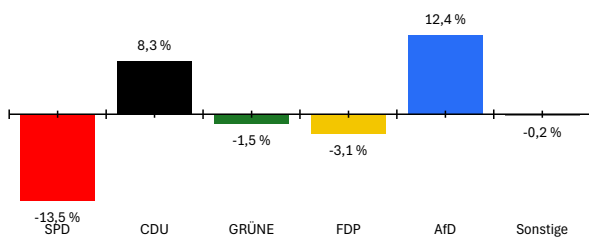


Zweitstimmen



Gewinne und Verluste gegenüber der Bundestagswahl 2021

Erststimmen



Zweitstimmen

