

169 634 008 00050 Grebenau

Letzte Eingabe: 23.02.2025

Urnensatz

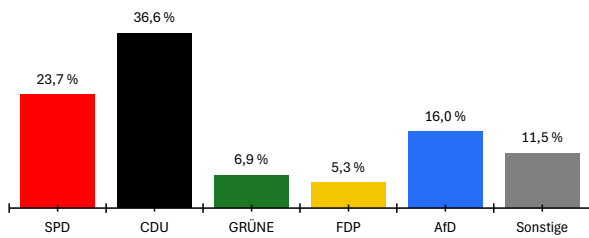
18:28:59

Aktueller Stand: 1 / 1

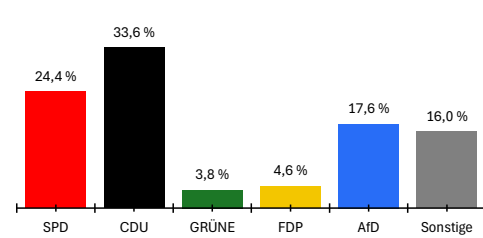
2. Berichtigung

	Bundestagswahl 2025				Bundestagswahl 2021					
	Erststimmen		Zweitstimmen		Erststimmen		Differenz in %-Punkten	Zweitstimmen		Differenz in %-Punkten
	Anzahl	%	Anzahl	%	Anzahl	%		Anzahl	%	
Wahlberechtigte										
ohne Sperrvermerk	164				125					
mit Sperrvermerk	68				101					
nach §25(2) BWO	0				0					
insgesamt	232				226					
Wähler										
insgesamt	132	85,8 %			97	87,6 %	-1,8 %			
dav. m. WS	1				0					
Ungültige Stimmen	1	0,8 %	1	0,8 %	0	0,0 %	0,8 %	0	0,0 %	0,8 %
Gültige Stimmen	131	99,2 %	131	99,2 %	97	100,0 %	-0,8 %	97	100,0 %	-0,8 %
Parteistimmen										
1. SPD	31	23,7 %	32	24,4 %	27	27,8 %	-4,1 %	30	30,9 %	-6,5 %
2. CDU	48	36,6 %	44	33,6 %	27	27,8 %	8,8 %	18	18,6 %	15,0 %
3. GRÜNE	9	6,9 %	5	3,8 %	8	8,2 %	-1,3 %	10	10,3 %	-6,5 %
4. FDP	7	5,3 %	6	4,6 %	14	14,4 %	-9,1 %	21	21,6 %	-17,0 %
5. AfD	21	16,0 %	23	17,6 %	7	7,2 %	8,8 %	5	5,2 %	12,4 %
6. Die Linke	10	7,6 %	8	6,1 %	3	3,1 %	4,5 %	4	4,1 %	2,0 %
7. FREIE WÄHLER	5	3,8 %	3	2,3 %	6	6,2 %	-2,4 %	5	5,2 %	-2,9 %
8. Tierschutzpartei	-	-	2	1,5 %	-	-	-	1	1,0 %	0,5 %
9. Die PARTEI	-	-	1	0,8 %	3	3,1 %	-	1	1,0 %	-0,2 %
10. Volt	-	-	1	0,8 %	-	-	-	0	0,0 %	0,8 %
11. PdH	-	-	6	4,6 %	-	-	-	0	0,0 %	4,6 %
12. MLPD	-	-	0	0,0 %	-	-	-	0	0,0 %	0,0 %
13. BÜNDNIS DEUTSCHLAND	-	-	0	0,0 %	-	-	-	-	-	0,0 %
14. BSW	-	-	0	0,0 %	-	-	-	-	-	0,0 %
15. Sonstige	-	-	-	-	2	2,1 %	-	2	2,1 %	-

Erststimmen

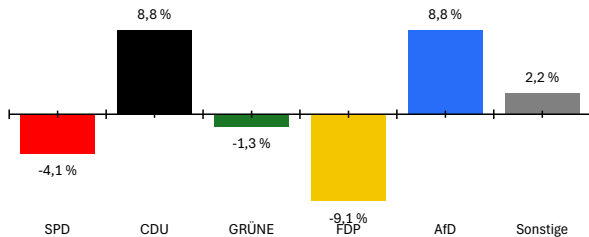


Zweitstimmen



Gewinne und Verluste gegenüber der Bundestagswahl 2021

Erststimmen



Zweitstimmen

