

169 634 008 00011 Guxhagen Ost

Letzte Eingabe: 23.02.2025

Urmensatz

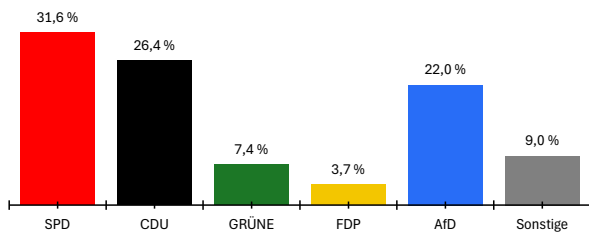
20:11:37

Aktueller Stand: 1 / 1

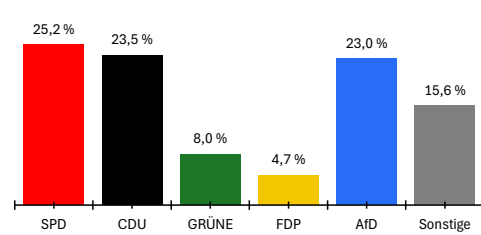
1. Berichtigung

	Bundestagswahl 2025				Bundestagswahl 2021					
	Erststimmen		Zweitstimmen		Erststimmen		Differenz in %-Punkten	Zweitstimmen		Differenz in %-Punkten
	Anzahl	%	Anzahl	%	Anzahl	%		Anzahl	%	
Wahlberechtigte										
ohne Sperrvermerk	889				700					
mit Sperrvermerk	510				708					
nach §25(2) BWO	0				0					
insgesamt	1.399				1.408					
Wähler										
insgesamt	766 91,2 %				510 86,4 %		4,8 %			
dav. m. WS	0				2					
Ungültige Stimmen	7 0,9 %		4 0,5 %		5 1,0 %		-0,1 %		8 1,6 % -1,1 %	
Gültige Stimmen	759 99,1 %		762 99,5 %		505 99,0 %		0,1 %		502 98,4 % 1,1 %	
Parteistimmen										
1. SPD	240 31,6 %		192 25,2 %		201 39,8 %		-8,2 %		170 33,9 % -8,7 %	
2. CDU	200 26,4 %		179 23,5 %		117 23,2 %		3,2 %		106 21,1 % 2,4 %	
3. GRÜNE	56 7,4 %		61 8,0 %		38 7,5 %		-0,1 %		42 8,4 % -0,4 %	
4. FDP	28 3,7 %		36 4,7 %		52 10,3 %		-6,6 %		71 14,1 % -9,4 %	
5. AfD	167 22,0 %		175 23,0 %		52 10,3 %		11,7 %		58 11,6 % 11,4 %	
6. Die Linke	46 6,1 %		54 7,1 %		14 2,8 %		3,3 %		21 4,2 % 2,9 %	
7. FREIE WÄHLER	22 2,9 %		9 1,2 %		13 2,6 %		0,3 %		8 1,6 % -0,4 %	
8. Tierschutzpartei	-		2 0,3 %		-		-		11 2,2 % -1,9 %	
9. Die PARTEI	-		4 0,5 %		10 2,0 %		-		6 1,2 % -0,7 %	
10. Volt	-		8 1,0 %		-		-		2 0,4 % 0,6 %	
11. PdH	-		3 0,4 %		-		-		1 0,2 % 0,2 %	
12. MLPD	-		1 0,1 %		-		-		0 0,0 % 0,1 %	
13. BÜNDNIS DEUTSCHLAND	-		2 0,3 %		-		-		-	
14. BSW	-		36 4,7 %		-		-		-	
15. Sonstige	-		-		8 1,6 %		-		6 1,2 % -	

Erststimmen

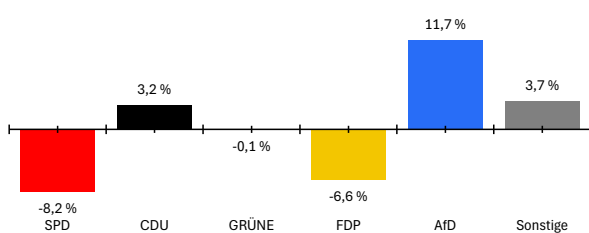


Zweitstimmen



Gewinne und Verluste gegenüber der Bundestagswahl 2021

Erststimmen



Zweitstimmen

