

169 634 008 00010 Guxhagen West

Letzte Eingabe: 23.02.2025

Urnensatz

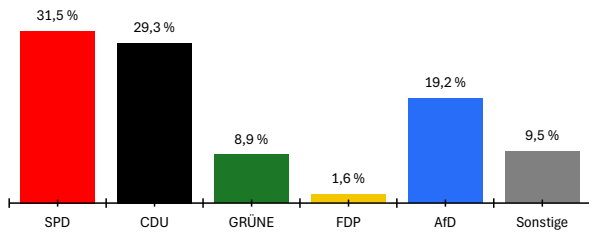
20:05:01

Aktueller Stand: 1 / 1

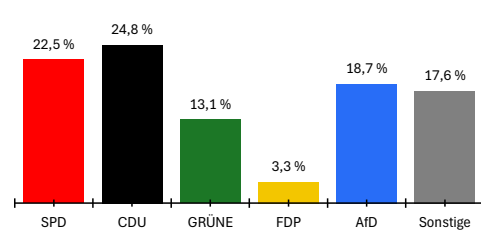
2. Berichtigung

	Bundestagswahl 2025				Bundestagswahl 2021					
	Erststimmen		Zweitstimmen		Erststimmen		Differenz in %-Punkten	Zweitstimmen		Differenz in %-Punkten
	Anzahl	%	Anzahl	%	Anzahl	%		Anzahl	%	
Wahlberechtigte										
ohne Sperrvermerk	777				612					
mit Sperrvermerk	402				536					
nach §25(2) BWO	0				0					
insgesamt	1.179				1.148					
Wähler										
insgesamt	640	88,4 %			410	82,4 %	6,0 %			
dav. m. WS	0				0					
Ungültige Stimmen	11	1,7 %	8	1,3 %	5	1,2 %	0,5 %	4	1,0 %	0,3 %
Gültige Stimmen	629	98,3 %	632	98,8 %	405	98,8 %	-0,5 %	406	99,0 %	-0,2 %
Parteistimmen										
1. SPD	198	31,5 %	142	22,5 %	160	39,5 %	-8,0 %	147	36,2 %	-13,7 %
2. CDU	184	29,3 %	157	24,8 %	80	19,8 %	9,5 %	70	17,2 %	7,6 %
3. GRÜNE	56	8,9 %	83	13,1 %	59	14,6 %	-5,7 %	58	14,3 %	-1,2 %
4. FDP	10	1,6 %	21	3,3 %	30	7,4 %	-5,8 %	46	11,3 %	-8,0 %
5. AfD	121	19,2 %	118	18,7 %	39	9,6 %	9,6 %	39	9,6 %	9,1 %
6. Die Linke	37	5,9 %	43	6,8 %	20	4,9 %	1,0 %	20	4,9 %	1,9 %
7. FREIE WÄHLER	23	3,7 %	12	1,9 %	3	0,7 %	3,0 %	4	1,0 %	0,9 %
8. Tierschutzpartei	-	-	8	1,3 %	-	-	-	6	1,5 %	-0,2 %
9. Die PARTEI	-	-	6	0,9 %	8	2,0 %	-	5	1,2 %	-0,3 %
10. Volt	-	-	9	1,4 %	-	-	-	0	0,0 %	1,4 %
11. PdH	-	-	0	0,0 %	-	-	-	1	0,2 %	-0,2 %
12. MLPD	-	-	0	0,0 %	-	-	-	0	0,0 %	0,0 %
13. BÜNDNIS DEUTSCHLAND	-	-	1	0,2 %	-	-	-	-	-	0,2 %
14. BSW	-	-	32	5,1 %	-	-	-	-	-	5,1 %
15. Sonstige	-	-	-	-	6	1,5 %	-	10	2,5 %	-

Erststimmen

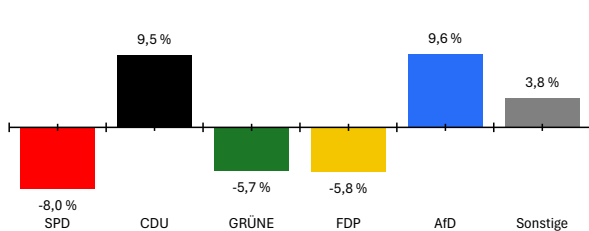


Zweitstimmen



Gewinne und Verluste gegenüber der Bundestagswahl 2021

Erststimmen



Zweitstimmen

