

169 634 008 00060 Wollrode

Letzte Eingabe: 23.02.2025

Urnensatz

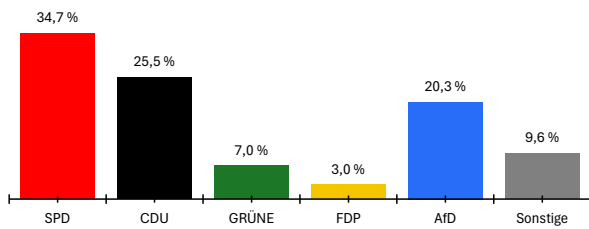
18:56:50

Aktueller Stand: 1 / 1

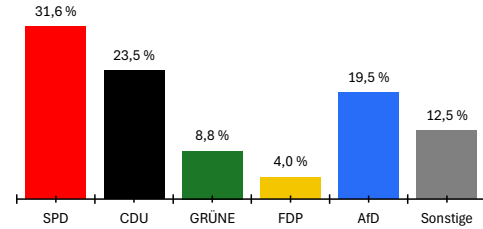
1. Berichtigung

	Bundestagswahl 2025				Bundestagswahl 2021					
	Erststimmen		Zweitstimmen		Erststimmen		Differenz in %-Punkten	Zweitstimmen		Differenz in %-Punkten
	Anzahl	%	Anzahl	%	Anzahl	%		Anzahl	%	
Wahlberechtigte										
ohne Sperrvermerk	315				255					
mit Sperrvermerk	128				211					
nach §25(2) BWO	0				0					
insgesamt	443				466					
Wähler										
insgesamt	276	90,7 %			195	87,1 %	3,6 %			
dav. m. WS	2				0					
Ungültige Stimmen	5	1,8 %	4	1,4 %	6	3,1 %	-1,3 %	4	2,1 %	-0,7 %
Gültige Stimmen	271	98,2 %	272	98,6 %	189	96,9 %	1,3 %	191	97,9 %	0,7 %
Parteistimmen										
1. SPD	94	34,7 %	86	31,6 %	80	42,3 %	-7,6 %	71	37,2 %	-5,6 %
2. CDU	69	25,5 %	64	23,5 %	43	22,8 %	2,7 %	44	23,0 %	0,5 %
3. GRÜNE	19	7,0 %	24	8,8 %	19	10,1 %	-3,1 %	21	11,0 %	-2,2 %
4. FDP	8	3,0 %	11	4,0 %	14	7,4 %	-4,4 %	20	10,5 %	-6,5 %
5. AfD	55	20,3 %	53	19,5 %	22	11,6 %	8,7 %	22	11,5 %	8,0 %
6. Die Linke	11	4,1 %	11	4,0 %	2	1,1 %	3,0 %	4	2,1 %	1,9 %
7. FREIE WÄHLER	15	5,5 %	13	4,8 %	5	2,6 %	2,9 %	6	3,1 %	1,7 %
8. Tierschutzpartei	-	-	4	1,5 %	-	-	-	1	0,5 %	1,0 %
9. Die PARTEI	-	-	0	0,0 %	1	0,5 %	-	1	0,5 %	-0,5 %
10. Volt	-	-	0	0,0 %	-	-	-	0	0,0 %	0,0 %
11. PdH	-	-	0	0,0 %	-	-	-	0	0,0 %	0,0 %
12. MLPD	-	-	0	0,0 %	-	-	-	0	0,0 %	0,0 %
13. BÜNDNIS DEUTSCHLAND	-	-	0	0,0 %	-	-	-	-	-	0,0 %
14. BSW	-	-	6	2,2 %	-	-	-	-	-	2,2 %
15. Sonstige	-	-	-	-	3	1,6 %	-	1	0,5 %	-

Erststimmen

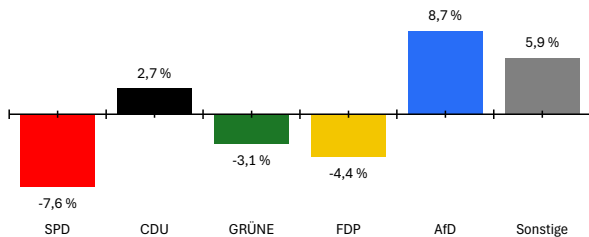


Zweitstimmen



Gewinne und Verluste gegenüber der Bundestagswahl 2021

Erststimmen



Zweitstimmen

