



GEMEINDE GUXHAGEN

Haushaltssatzung
und Haushaltsplan
2026

Inhaltsverzeichnis

	<u>Seite</u>
Haushaltssatzung	1 - 2
Vorbericht	3 - 48
Finanzstatusbericht	49 - 63
Gesamtergebnishaushalt	64 - 71
Gesamtfinanzhaushalt	72 - 78
Investitionsprogramm 2025 – 2029	79 - 86
Teilergebnis- und Teilfinanzhaushalte inkl. Übersicht der einzelnen Investitionen sowie Verpflichtungsermächtigungen	87 - 252
Stellenplan	253 - 258
Übersicht über den voraussichtlichen Stand der Rücklagen und Rückstellungen	259 – 260
Übersicht über die den Fraktionen zur Verfügung gestellten Mittel	261
Übersicht über den voraussichtlichen Stand der Verbindlichkeiten und Darlehensübersicht	262 - 263
Jahresabschluss 2024	
- Vermögensrechnung	265 - 271
- Ergebnisrechnung	272
- Finanzrechnung	273 - 274

Haushaltssatzung der Gemeinde Guxhagen für das Haushaltsjahr 2026

1. Haushaltssatzung

Aufgrund der §§ 94 ff. der Hessischen Gemeindeordnung (HGO) in der Fassung der Bekanntmachung vom 07.03.2005 (GVBl. I S. 142) zuletzt geändert durch Artikel 1 des Gesetzes vom 1. April 2025 (GVBl. 2025 Nr. 24) hat die Gemeindevertretung Guxhagen am 03.03.2026 und am 16.06.2026 (Änderung des § 4) folgende Haushaltssatzung beschlossen:

§ 1

Der Haushaltsplan für das Haushaltsjahr 2026 wird

im Ergebnishaushalt

<u>im ordentlichen Ergebnis</u>	
mit dem Gesamtbetrag der Erträge auf	14.673.002,00 €
mit dem Gesamtbetrag der Aufwendungen auf	19.374.418,00 €
mit einem Saldo von	-4.701.416,00 €

<u>im außerordentlichen Ergebnis</u>	
mit dem Gesamtbetrag der Erträge auf	0,00 €
mit dem Gesamtbetrag der Aufwendungen auf	0,00 €
mit einem Saldo von	0,00 €

mit einem Fehlebedarf von	-4.701.416,00 €
---------------------------	-----------------

im Finanzhaushalt

mit dem Saldo aus den Einzahlungen und Auszahlungen aus laufender Verwaltungstätigkeit auf	-3.984.360,00 €
---	-----------------

und dem Gesamtbetrag der

Einzahlungen aus Investitionstätigkeit auf	1.108.950,00 €
Auszahlungen aus Investitionstätigkeit auf	8.495.700,00 €
mit einem Saldo von	-7.386.750,00 €

Einzahlungen aus Finanzierungstätigkeit auf	6.886.750,00 €
Auszahlungen aus Finanzierungstätigkeit auf	143.150,00 €
mit einem Saldo von	6.743.600,00 €

mit einem Zahlungsmittelbedarf von festgesetzt.	4.627.510,00 €
--	----------------

§ 2

Der Gesamtbetrag der Kredite, deren Aufnahme im Haushaltsjahr 2026 zur Finanzierung von Investitionen und Investitionsförderungsmaßnahmen erforderlich ist, wird auf 6.886.750,00 EUR festgesetzt.

§ 3

Der Gesamtbetrag von Verpflichtungsermächtigungen im Haushaltsjahr 2026 zur Leistung von Auszahlungen in künftigen Jahren für Investitionen und Investitionsförderungsmaßnahmen wird auf 2.380.000,00 EUR festgesetzt.

§ 4

Der Höchstbetrag der Liquiditätskredite, die im Haushaltsjahr 2026 zur rechtzeitigen Leistung von Ausgaben in Anspruch genommen werden dürfen, wird auf **3.100.000,00 EUR** festgesetzt.

§ 5

Die Steuersätze für die Gemeindesteuern werden für das Haushaltsjahr 2026 wie folgt festgesetzt:

- | | |
|--|----------|
| 1. Grundsteuer | |
| a) für land- und forstwirtschaftliche Betriebe (Grundsteuer A) auf | 245 v.H. |
| b) für Grundstücke (Grundsteuer B) auf | 225 v.H. |
| 2. Gewerbesteuer auf | 360 v.H. |

Am 08.10.2024 hat die Gemeindevertretung die Neufassung der Hebesatzsatzung beschlossen. Daher erfolgt die Angabe der vorstehenden Steuersätze lediglich nachrichtlich.

§ 6

Es gilt der von der Gemeindevertretung als Teil des Haushaltsplans am 24.02.2026 beschlossene Stellenplan.

§ 7

Für gegenseitig deckungsfähig werden nach § 20 Abs. 2 GemHVO-Doppik die Personalaufwendungen (Sachkonto 6201000 bis Sachkonto 6590000) aller Teilhaushalte erklärt.

Guxhagen, den 16.06.2026

Der Gemeindevorstand
der Gemeinde Guxhagen

Schneider
Bürgermeisterin

Vorbericht zum Haushaltsplan für das Jahr 2026

1. Allgemeines

Der Gemeindevorstand hat in seiner Sitzung am 13.01.2026 den Entwurf des Haushaltsplanes für das Jahr 2026 gemäß § 97 HGO festgestellt.

Er basiert auf dem momentanen Kenntnisstand der Haushalts- und Wirtschaftsführung für das Jahr 2026 und dem Planungszeitraum bis 2029. Hierbei wurden die Planungsprognosen des Finanzplanungserlasses und der weiteren Informationen der Hessischen Landesregierung zu der Steuerschätzung vom Oktober 2025 zu Grunde gelegt.

Die vorläufigen Daten für den kommunalen Finanzausgleich liegen vor und wurden übernommen.

Die Einführung des neuen Finanzsoftwareprogramms ist nahezu abgeschlossen. Lediglich die finale Übernahme der Anlagenbuchhaltung steht noch aus. Aus diesem Grund wurden die Abschreibungswerte als auch die Erträge aus der Auflösung von Sonderposten fortgeschrieben, um eine einigermaßen verlässliche Planung durchführen zu können. Sobald die Anlagenbuchhaltung vollständig übernommen worden ist, werden sich die o.g. Werte wahrscheinlich noch einmal etwas ändern. Die tatsächlichen Werte werden beim kommenden Nachtrag, spätestens aber beim Jahresabschluss, mit einfließen. Weiterhin unterscheidet sich der Haushalt auch in seiner Optik. Hiermit wird man sich erst vertraut machen müssen. Es wurde daher versucht, alle wichtigen Ansätze wieder in den Erläuterungen möglichst nachvollziehbar zu erklären. Der Gemeindevorstand hat zudem im Jahr 2025 entschieden, dass der Haushalt nur noch digital zur Verfügung gestellt wird.

Auf Grund des hohen Gewerbesteueraufkommens im 1. Halbjahr 2025 (rund 7,8 Mio. €), welches u.a. neben dem Gewerbesteueraufkommen des 2. Halbjahres 2024 (rund 0,9 Mio. €) in die Umlagegrundlagen für das Jahr 2026 fließen, ergeben sich weiterhin hohe Zahlungen für die Kreis- und Schulumlage sowie die Zahlung einer Solidaritätsumlage.

Die Umlageverpflichtung verringert sich gegenüber dem Kreis und dem Land bei der Kreisumlage um rund 65.000 € und der Schulumlage um rund 30.000 € sowie bei der Solidaritätsumlage um 280.000 €. Gleichzeitig wird für das Jahr 2026 keine Schlüsselzuweisung erwartet. Mit einem Ansatz für die Kreisumlage in Höhe von 4.106.000 € und einem Ansatz von 1.945.000 € für die Schulumlage, sowie für die Solidaritätsumlage in Höhe von 627.000 € sind die Umlageverpflichtungen allerdings nach wie vor sehr hoch. Hierbei ist zu ergänzen, dass im Jahr 2025 die Kreisumlage um 2 Prozentpunkte erhöht worden ist. Die Schulumlage wurde nicht verändert. Nach jetzigem Kenntnisstand sollen die beiden Umlagen im Jahr 2026 nicht erhöht werden.

Die hohe Gewerbesteuernachzahlung aus dem Jahr 2022 in Höhe von rund 5,7 Mio. €, welche im 1. Halbjahr 2025 gezahlt worden ist, zieht somit auch für das Haushaltsjahr 2026 hohe Umlageverpflichtungen nach sich. Es handelt sich hierbei erneut um eine besondere Situation für das Jahr 2026, da die Berechnung der Umlageverpflichtungen auf die Finanzkraft der Kommune gerichtet ist, in Abhängigkeit zum Steueraufkommen steht und die Gewerbesteuernachzahlungen aus dem Jahr 2022 hier zusätzlich beim Gewerbesteueraufkommen im 1. Halbjahr 2025 enthalten sind.

Es ist nicht zu erwarten, dass die Situation andauert, sondern abschwächt. Wie bereits erwähnt hat die Gemeinde Guxhagen im 1. Halbjahr 2025 den Großteil der gesamten Steuereinnahmen aus dem Jahr 2025 vereinnahmt. Das 2. Halbjahr 2025 fällt im Vergleich zum 1. Halbjahr 2025 deutlich schwächer aus. Zudem liegen die zu erwartenden Gewerbesteuererinnahmen für das Jahr 2026 bei rund 4,14 Mio. € auf einem für die Gemeinde Guxhagen nicht sehr hohem Niveau. In der Folge ist nach aktuellem Stand davon auszugehen, dass auch das 1. Halbjahr 2026 nicht sehr ertragsreich ausfallen wird. Diese Entwicklung dürfte zu geringeren Umlageverpflichtungen für das Jahr 2027 führen. Auch die Zahlung einer Solidaritätsumlage würde demnach entfallen.

Die bereinigten Personalkosten einschließlich den Versorgungsaufwendungen sinken um rund 87.870,00 €, was sich vor allem aus der Tatsache ergibt, dass im Bereich der KiTa's als auch in der Verwaltung einige langjährige Mitarbeiterinnen mit hoher Entgeltstufe ausgeschieden sind. Die vakanten Stunden sind teilweise nicht nachbesetzt worden, da Aufgaben umverteilt worden und Stundenvakanzen für Rückkehrer aus der Elternzeit freizuhalten sind. Zudem sind in den letzten beiden Jahre 3 Beamte aus dem Dienst ausgeschieden. Dies hat zur Folge, dass für diese keine Rückstellungen für Versorgungsleistungen mehr zu bilden sind.

Die wöchentliche Arbeitszeit eines Jugendpflegers wurde um 5 Stunden auf insgesamt 30 Stunden aufgestockt. Es wurden hierbei allerdings keine zusätzlichen Stunden bereitgestellt, sondern vorhandene Stunden-Vakanzen hierfür in Anspruch genommen. Weiterhin sollte ein Mitarbeiter im Freibad mit Abschluss der Prüfung zur Fachkraft für Bäderbetriebe in der Entgeltgruppe 7 eingestuft werden und die stellv. Badleitung übernehmen. Die Prüfung konnte noch nicht im Jahr 2025 abgeschlossen werden. Es ist vorgesehen, dass die Prüfung im Jahr 2026 abgeschlossen und sodann die höherwertige Tätigkeit ausgeübt werden kann.

Zudem ist die Gemeinde Guxhagen aufgrund einer neuen Kooperationsvereinbarung mit dem Schwalm-Eder-Kreis und dem Förderverein IGS Anstellungsträger für alle Mitarbeiterinnen der Schul- und Gemeindebibliothek geworden. Die Gemeinde beteiligt sich an den Personalkosten für den Betrieb in den Vormittagsstunden im Umfang von 30 % und im Umfang von 100 % für den Betrieb in den Abendstunden nach Unterrichtsende. Die weitere Finanzierung (70 %) erfolgt durch die Kreisverwaltung.

Ebenso sind Mitarbeiter/innen der Ganztagsbetreuung der Grundschule in den Personalkosten enthalten. Es handelt sich hierbei jedoch, bis auf die Stelle der Leitung, um einen durchlaufenden Posten, da die Finanzierung durch Land- und Kreismittel erfolgt.

Der Gemeindeanteil an der Lohn- und Einkommensteuer wird sich auf Grund der Prognosen aus der Oktoberschätzung um 190.000 € auf 4.307.000 € verbessern. Es bleibt zu hoffen, dass die Prognosen der Steuerschätzung bis Ende 2026 auch eintreten.

Erträge aus der Auflösung bzw. Aufwandsminderung durch Rückstellungen werden mit 64.800 € kalkuliert. Weitere Erläuterungen zu den Rückstellungen sind in den Teilhaushalten festgehalten.

In Summe werden im ordentlichen Ergebnis Erträge von 14.673.002 € ausgewiesen. Dem stehen 19.374.418 € an Aufwendungen gegenüber, sodass der Ergebnishaushalt mit einem Fehlbetrag in Höhe von -4.701.416 € abschließt. Außerordentliche Erträge und Aufwendungen werden nicht erwartet. Gemäß § 92 Abs. 5 HGO ist der Ergebnishaushalt ausgeglichen, wenn der Fehlbedarf durch die Inanspruchnahme von Mitteln der Rücklagen ausgeglichen werden kann. Aufgrund der guten Ergebnisse der letzten Jahre, beträgt die bilanzielle Rücklage aus den ordentlichen Ergebnissen 10.611.825,03 €. Der Fehlbetrag kann somit im Ergebnishaushalt ausgeglichen werden.

Der sehr hohe Fehlbetrag lässt sich wie folgt erklären: Die Gewerbesteuereinnahmen fallen für das Jahr 2026 mit rund 4,14 Mio. € im Vergleich zu den Vorjahren deutlich niedriger aus. Gleichzeitig sind die Umlageverpflichtungen, die aus dem Kommunalen Finanzausgleich resultieren, aufgrund der guten Vorjahren nach wie vor sehr hoch. Weiterhin fällt ein Großteil der Aufwendungen des Großprojektes An- bzw. Umbau des Rat- und Feuerwehrhauses mit allein rund 1,6 Mio. € in den Ergebnishaushalt des kommenden Jahres. Es deutet sich allerdings an, dass die Erträge im Bereich der Gewerbesteuereinnahmen wieder steigen werden. Die Ansätze für die Gewerbesteuer ab den Jahren 2027 sind allerdings nur Schätzungen und können abweichen. Je nach Entwicklung könnte ein Haushaltsausgleich ab dem Jahr 2027 wieder gegeben sein. Auch die Umlageverpflichtungen werden ab dem Jahr 2027 voraussichtlich wieder niedriger ausfallen. Obwohl Reduzierungen bei vielen Ansätzen vorgenommen worden sind, war ein Haushaltsausgleich aufgrund der zuvor genannten Schilderungen nicht möglich.

Die zweite Komponente zum Haushaltsausgleich stellt der Saldo aus den Einzahlungen und Auszahlungen aus laufender Verwaltungstätigkeit dar. Dieser Überschuss muss mindestens so hoch sein, dass die ordentliche Tilgung finanziert werden kann. Die geplante Tilgung in 2026 beträgt insgesamt 143.150 €. Der Saldo aus der Verwaltungstätigkeit beträgt -3.984.360,00 €. Die Vorgaben zum Haushaltsausgleich werden damit **nicht** erfüllt. Damit treffen die Prognosen aus dem letzten Jahr zu, dass ein Haushaltsausgleich im Jahr 2026 nicht erreicht werden kann.

In den Jahren 2027 ff der Finanzplanung wird der Haushaltsausgleich voraussichtlich wieder erreicht.

Der Erlass zur Kommunalen Finanzplanung und Haushalts- und Wirtschaftsführung bis 2029 des Hessischen Ministeriums des Innern, für Sicherheit und Heimatschutz vom 30.09.2025 weist auf die für die Kommunen schwierigen Haushaltsjahre hin. Hiernach ist den Aufsichtsbehörden die Handlungsfähigkeit der Kommunen von zentraler Bedeutung. Die Aufsichtsbehörden werden im Rahmen der geltenden Gesetze weiterhin verstärkt darauf hinwirken, dass die Kommunen auch in den schwierigen Haushaltsjahren zeitnah Genehmigungen erhalten können. Ermessens- und Handlungsspielräume sollen hierbei genutzt werden, um im Einzelfall auch für unausgeglichene Haushalte eine Genehmigung unter entsprechenden Auflagen und Bedingungen herbeizuführen, damit die Kommunen handlungsfähig bleiben. Dabei ist die jeweilige Situation der Kommune genau in den Blick zu nehmen. Auch das kommende Haushaltsjahr wird weiterhin im Allgemeinen von hohen Unsicherheiten hinsichtlich der weiteren wirtschaftlichen Entwicklung, insbesondere aufgrund unsicherer geopolitischer und wirtschaftspolitischer Entwicklungen, geprägt sein.

Während sich die Wirtschaft nur langsam erholt, sehen sich die Kommunen vielfältigen finanziellen Herausforderungen und einer angespannten Finanzlage gegenüber. Gleichzeitig besteht teilweise ein erheblicher Investitionsrückstand. Diese Umstände treffen für das kommende Jahr auch auf die Gemeinde Guxhagen zu.

Grundsätzlich ist ein Haushaltssicherungskonzept dann aufzustellen, wenn der Haushaltsausgleich verfehlt wird. Die Kommunalaufsicht wird allerdings ersucht, bei der Prüfung mitzubedenken, dass die Gemeinde Guxhagen in den vergangenen Jahren eine solide Haushaltsführung dargelegt hat. Es konnten in den vergangenen Jahren sehr hohe Überschüsse erzielt werden, sodass die bilanziellen Rücklagen den hohen Fehlbetrag im Ergebnishaushalt ausgleichen können. Weiterhin hat die Gemeinde Guxhagen mit rund 2,18 Mio. € einen vergleichsweise niedrigen Schuldenstand und es wird in der mittelfristigen Planung aufgezeigt, dass sich die Haushaltslage in den folgenden Jahren 2027 voraussichtlich wieder entspannen wird, da zum einen die hohen Aufwendungen der herausragenden Projekte abgegolten sind und niedrigere Umlagen anfallen werden. Zudem ist davon auszugehen, dass sich die Einnahmen aus den Gewerbesteuern eher nach oben orientieren werden.

Zusätzlich wurde im Erlass darauf hingewiesen, dass die Fraktionen CDU und SPD den Entwurf zu einem Kommunalen Flexibilisierungsgesetz (KommFlex) in den Landtag eingebracht haben, wonach den Gemeinden die Möglichkeit gegeben werden soll, abweichend von § 92a Abs. 1 HGO auf die Aufstellung eines Haushaltssicherungskonzepts zu verzichten, sofern der Ausgleich des Ergebnishaushalts und Finanzhaushalts in der Planung innerhalb eines Zeitraums von bis zu zwei Jahren wieder erreicht werden soll. Nach der unverbindlichen Planung des Landtages soll voraussichtlich im Februar 2026 über das Gesetz entschieden werden. Die abschließende Entscheidung obliegt dem Landtag, daher haben sich die Kommunen bis dahin an die geltende Rechtslage grundsätzlich zu halten.

Im Hinblick auf eine mögliche Verabschiedung des Gesetzes wird die Kommunalaufsicht um wohlwollende Prüfung gebeten, ob dieses Gesetz sodann auf die Haushaltssituation der Gemeinde Guxhagen Anwendung finden kann. Da der Haushalt für das Jahr 2026 erst gegen Ende Februar 2026 festgestellt werden wird, könnte das Gesetz gegebenenfalls Auswirkungen auf die Haushaltsgenehmigungen haben. Die endgültige Entscheidung bleibt allerdings noch abzuwarten.

Der Ergebnishaushalt erhält wieder hohe Ansätze, die für die Unterhaltung des gemeindlichen Infrastrukturvermögens eingesetzt werden, insbesondere in den Produkten Gemeindestraßen sowie der Wasserversorgung und Abwasserbeseitigung.

Die Sanierung, der Umbau und die Erweiterung des Rat- und Feuerwehrhauses erfolgt seit dem Jahr 2025. Ziel ist es im Jahr 2026 den erforderlichen Anbau zu errichten. Die erforderlichen Mittel hierfür wurden in den Finanzhaushalt aufgenommen. Die eigentlichen Umbau- und Sanierungsmaßnahmen haben bereits begonnen und werden sich bis 2027 hinziehen. Die Aufwendungen für den Umbau und die Sanierung sind im Haushalt 2026 und 2027 veranschlagt. Dieses Projekt ist mit insgesamt rund 6,85 Mio. € aus finanzieller Sicht das größte und herausforderndste Projekt in den Jahren 2025 bis 2027.

Das Gewerbesteueraufkommen für das Jahr 2026 ist wie bereits beschrieben mit rund 4,14 Mio. € veranschlagt. Hierin inbegriffen ist eine Nachzahlung aus den Jahren 2016-2019 i.H.v. rund 1,0 Mio. € sowie eine Rückzahlung für das Jahr 2024 i.H.v. rund 120.000 €. In das Jahr 2027 wird voraussichtlich eine Nachzahlung i.H.v. 750.000 € aus dem Jahr 2025 fließen. Dies ist u.a. ein Indikator dafür, dass die Gewerbesteuereinnahmen in den kommenden Jahren wieder steigen könnten. Die Ansätze für die Jahre 2027 ff. sind erneut mit **hoher Unsicherheit** belastet. Er kann niedriger, aber auch höher ausfallen. Verlässliche Schätzungen hierzu, lassen sich erst im Laufe des Jahres 2026 vornehmen. Die Tendenz ist aber nach aktuellem Stand eher steigend. Auf die kurz- und mittelfristige Entwicklung der Gewerbesteuern haben sicherlich die langsam erfolgte Nachfragenormalisierung als auch der Lagerbestandsabbau nach der Corona-Pandemie und geopolitische Einflüsse nach wie vor große Auswirkungen.

Einige Maßnahmen, die bereits im Jahr 2025 umgesetzt werden sollten, werden in 2026 erneut veranschlagt, da die Umsetzungen nicht realisiert werden konnten. Die Summe der Sach- und Dienstleistungen, also der komplette Unterhalts- und Betriebsaufwand des gemeindlichen Infrastrukturvermögens beläuft sich auf 4.005.280 €. Nähere Ausführungen sind bei den Produktbeschreibungen zu finden.

Die Energiekosten bewegen sich voraussichtlich auf einem ähnlichen Niveau wie im Haushaltsjahr 2025. Daher sind in allen Produkten die Ansätze für Strom, Gas und Öl nur marginal nach oben oder unten angepasst worden. Aufgrund des Beitritts zur Kommunalen Energie aus der Mitte (KEAM) werden sämtliche Strom- und Gaslieferungen für öffentliche Gebäude und Einrichtungen der Gemeinde Guxhagen von einem Versorger bezogen.

Die geplanten Investitionen haben einen Umfang von rund 8,5 Mio. €. Die Schwerpunkte liegen hier im Bereich der notwendigen Investitionen Erweiterung/Sanierung Rat-/Feuerwehrhaus Guxhagen, Wasserver- und Abwasserentsorgung und dem Straßenbau sowie der großen Maßnahme Renaturierung des Schwarzenbachs.

Das Investitionsprogramm für die Jahre sieht ein Gesamtinvestitionsvolumen von 25.896.031 € vor. In 2026 sollen 8.495.700 € investiert werden. Dafür werden Zuweisungen und Zuschüsse und übrige Einzahlungen von 1.108.950 € erwartet. Unter Berücksichtigung des verbleibenden Überschusses aus der laufenden Verwaltungstätigkeit errechnet sich eine Kreditaufnahme in Höhe von 6.886.750 €. Diese würde nach aktuellem Stand in voller Höhe ausgeschöpft werden.

Die erheblichen Kreditaufnahmen werden sich aus heutiger Sicht bis 2029 nicht in dieser Höhe fortsetzen, sondern geringer ausfallen, da spätestens ab 2028 ein hoher Investitionsbedarf abgearbeitet worden ist. Die großen Projekte An- und Umbau des Rat- und Feuerwehrhauses sowie die Renaturierung des Schwarzenbachs sollen bis dahin beendet sein.

Der Gesamtbetrag von Verpflichtungsermächtigungen im Haushaltsjahr 2026 zur Leistung von Auszahlungen in künftigen Jahren für Investitionen und Investitionsmaßnahmen wird auf 2.380.000 € festgesetzt.

Haushaltsplan Gemeinde Guxhagen 2026

Der Höchstbetrag für eventuelle Liquiditätskredite wird auf 3,1 Mio. Euro festgesetzt, die abschließende Festsetzung der maximalen Höhe obliegt jedoch der Aufsichtsbehörde im Rahmen der Haushaltsgenehmigung.

In 2025 wird trotz der hohen Gewerbesteuerrückzahlung die Aufnahme eines Kredits erforderlich sein. Die Höhe wird gegen Ende des Jahres 2025 anhand der noch zu erwartenden Einnahmen und Ausgaben ermittelt.

Am 08.10.2024 hat die Gemeindevertretung die Neufassung der Hebesatzsatzung beschlossen. Verändert wurden die Hebesätze der Grundsteuern A und B. Die Hebesätze wurden entsprechend den Empfehlungen des Hessischen Steuerverwaltung angepasst. Diese sind nachrichtlich in der Haushaltssatzung angegeben.

Entwicklung der Abschlüsse der Ergebnishaushalte

2009	- 17.519,23 €
2010	- 53.671,80 €
2011	- 943.451,43 €
2012	- 249.804,54 €
2013	516.136,77 €
2014	20.614,16 €
2015	432.011,88 €
2016	1.455.965,64 €
2017	1.975.550,72 €
2018	1.014.652,64 €
2019	-520.075,32 €
2020	1.165.681,98 €
2021	490.175,80 €
2022	4.269.961,02 €
2023	639.512,91 €
2024	993.886,12 €

Zwischensumme zum 31.12.2024 **11.189.627,30 €**

Die Jahresabschlüsse bis 2022 wurden vom Rechnungsprüfungsamt geprüft. Ein Gesamtabchluss gemäß § 112 a HGO ist nicht zu erstellen.

Entwicklung der Salden aus Einzahlungen und Auszahlungen der laufenden

Verwaltungstätigkeit

2009	373.887,67 €
2010	- 34.454,49 €
2011	- 486.494,45 €
2012	361.902,57 €
2013	1.133.551,28 €
2014	851.284,67 €
2015	416.764,46 €
2016	2.337.929,51 €
2017	2.470.134,64 €

Haushaltsplan Gemeinde Guxhagen 2026

2018	2.463.979,72 €
2019	552.766,64 €
2020	2.673.304,81 €
2021	751.559,51 €
2022	5.731.029,82 €
2023	2.934.558,19 €
2024	-968.221,43 €

Entwicklung des Finanzmittelbedarfs

2009	- 1.015.068,09 €
2010	- 985.163,19 €
2011	- 605.147,24 €
2012	- 3.227,31 €
2013	487.842,59 €
2014	- 102.690,78 €
2015	680.546,85 €
2016	1.635.407,63 €
2017	1.120.383,34 €
2018	799.030,79 €
2019	-2.246.705,16 €
2020	613.464,29 €
2021	21.093,09 €
2022	2.284.931,17 €
2023	-1.013.014,33 €
2024	-3.042.579,31 €

2. Budgetübersicht

Mit der Einführung der Doppik wurden folgende Teilhaushalte (Budgets) gebildet:

Produktbereich 01 Innere Verwaltung

Produkt (Budget)

0111101	Verwaltungsführung
0111103	Öffentlichkeitsarbeit
0111104	Gemeindeorgane
0111106	Personalvertretung
0111107	Personalangelegenheiten
0111111	Organisation und Recht
0111112	Zentrales Grundstücks- und Gebäudemanagement
0111114	Bauhof
0111115	Technikunterstützte Informationsverarbeitung
0111116	Sonstige zentrale Dienste
0111118	Finanzverwaltung
0111122	Zahlungsabwicklung

Haushaltsplan Gemeinde Guxhagen 2026

Produktbereich 02 Öffentliche Sicherheit und Ordnung

Produkt (Budget)

0212102	Statistik und Wahlen
0212202	Öffentliche Sicherheit und Ordnung
0212204	Meldewesen
0212220	Personenstandswesen
0212601	Brandschutz

Produktbereich 03 Schulträgeraufgaben

Produkt (Budget)

0321101	Grundschulen
---------	--------------

Produktbereich 04 Kultur und Wissenschaft

Produkt (Budget)

0427201	Büchereien
0428102	Kulturförderung

Produktbereich 05 Soziale Leistungen

Produkte (Budget)

0531501	Seniorenarbeit
0535101	Sonstige soziale Hilfen und Leistungen

Produktbereich 06 Kinder-, Jugend und Familienhilfe

Produkte (Budget)

0636201	Jugendarbeit
0636501	Tageseinrichtungen für Kinder

Produktbereich 08 Sportförderung

Produkte (Budget)

0842101	Allgemeine Sportförderung, Verwaltung der Angelegenheiten des Sports
0842401	Freibad

Haushaltsplan Gemeinde Guxhagen 2026

Produktbereich 09 Räumliche Planung und Entwicklung, Geoinformationen

Produkte (Budget)

0951101 Räumliche Planungs- und Entwicklungsmaßnahmen

Produktbereich 10 Bauen und Wohnen

Produkte (Budget)

1052101 Bauverwaltung

Produktbereich 11 Ver- und Entsorgung

Produkte (Budget)

1153101 Elektrizitätsversorgung

1153301 Wasserversorgung

1153701 Abfallwirtschaft

1153801 Abwasserbeseitigung

Produktbereich 12 Verkehrsflächen und –anlagen, ÖPNV

Produkte (Budget)

1254101 Gemeindestraßen

1254707 Öffentlicher Personennahverkehr (ÖPNV)

Produktbereich 13 Natur- und Landschaftspflege

Produkte (Budget)

1355301 Friedhofs- und Bestattungswesen

1355401 Naturschutz und Landschaftspflege

1355501 Land- und Forstwirtschaft, Feldwege

Produktbereich 15 Wirtschaft und Tourismus

Produkte (Budget)

1557101 Kommunale Wirtschaftsförderung

1557301 Stadthalle, Dorfgemeinschaftshäuser, Mehrzweckhallen

1557501 Tourismusförderung

Produktbereich 16 Allgemeine Finanzwirtschaft

Produkte (Budget)

1661101	Steuern, allgemeine Zuweisungen, allgemeine Umlagen
1661201	Sonstige allgemeine Finanzwirtschaft

3. Ergebnishaushalt

3.1 Personalkosten

Im Vergleich zum Haushaltsansatz 2025 entstehen im Haushaltsjahr 2026 bei den Personalkosten für die Beschäftigten (Bezüge, Entgelte, Sozialversicherung und Zusatzversorgung) Mehrkosten in Höhe von rund 66.100 Euro.

Mit den Tarifverhandlungen im Jahr 2025 wurde auch für das Jahr 2026 eine weitere Erhöhung der Entgelte ab Mai 2026 um 2,8% sowie ein Anstieg der Jahressonderzahlung auf 85% bei allen Entgeltgruppen (im Jahr 2025 waren es bei den EGr 1-8 = 84,51 % und bei den EGr. 9a-12 = 70,28%) beschlossen.

Beschäftigte haben ab dem Jahr 2026 die Möglichkeit, Teile der Jahressonderzahlung in bis zu drei Freistellungstage umzuwandeln. Als Folge davon verändert sich auch die tatsächliche Höhe der Personalkosten. Diese Werte konnten jedoch nicht in die Berechnung der Haushaltsansätze miteinbezogen werden, da noch nicht bekannt ist, inwieweit diese Möglichkeit von den Beschäftigten in Anspruch genommen wird.

Auf signifikante Veränderungen der Haushaltsansätze im Vergleich zum Haushaltsjahr 2025 wird im Einzelnen wie folgt eingegangen:

Im Bereich der **Kostenstelle 0111107-Personalangelegenheiten** sind 14.650 Euro weniger als im Vorjahr eingeplant. Das liegt darin begründet, dass im Jahr 2025 das Entgelt einer Mitarbeiterin mit Entgeltgruppe 9a zu 87% bei Personalangelegenheiten bei der Planung der Haushaltsansätze für 2025 mit eingeflossen ist. Für 2026 wird eine andere Mitarbeiterin mit der Egr. 8 und nur noch mit 50% berücksichtigt.

Bei der **Kostenstelle 0111111-Organisation und Recht** wurden 60.950 Euro mehr einkalkuliert. Begründung hierfür sind die Kosten für eine Reinigungskraft mit 30 Stunden, die sich bisher auf mehrere Kostenstellen unter anderem in den Bereichen Bauhof/Freibad/Jugendarbeit verteilt haben. Mit Entwicklung des Personalkonzeptes wurde darauf abgezielt, in erster Linie mit eigenen Reinigungspersonal zu arbeiten, sodass die Reinigung im Bereich der Verwaltung nicht mehr durch eine Reinigungsfirma ausgeführt wird.

Des Weiteren wurden die Entgelte für eine Mitarbeiterin aus der Personalverwaltung, deren Aufgabenzuweisung ungefähr mit der Hälfte ihrer Tätigkeiten im Bereich des Onlinezugangsgesetzes liegt, zu 50% bei der Kostenstelle Organisation und Recht festgesetzt.

Im Bereich des **Bauhofes, bei der Kostenstelle 0111114**, wurden im Vergleich zum Haushaltsansatz 2025 rund 9.000 Euro weniger in Ansatz gebracht aufgrund der Umverteilung der Kosten für unsere Reinigungskräfte.

Bei der **Kostenstelle 0111115-Technikunterstützte Informationsverarbeitung** sind 26.850 Euro weniger kalkuliert. Bisher wurden bei dieser Kostenstelle die Entgelte für die Tätigkeiten im Zusammenhang mit dem Onlinezugangsgesetz festgesetzt. Diese werden nunmehr im Bereich Organisation und Recht veranschlagt.

Bei der **Kostenstelle 0111122-Zahlungsabwicklung** wurde für den Kassenverwalter eine Zulage für höherwertige Tätigkeiten berücksichtigt, sodass sich der Haushaltsansatz um rund 12.000 Euro erhöht.

Der Haushaltsansatz im Bereich **öffentliche Sicherheit und Ordnung-02122202** verringert sich um 17.350 Euro. Dies liegt zum einen an dem Wegfall der Beamtenstelle. Im Jahr 2025 wurden bei der Kostenstelle öffentliche Sicherheit und Ordnung 11.900 Euro an Beamtenbesoldung festgesetzt. Zum anderen wurden die Koststellenaufteilungen bei den Mitarbeiterinnen aus dem Meldeamt, welche auch zum Teil in den Bereich öffentliche Sicherheit und Ordnung (bisher 30%, jetzt nur noch 15%) mit einfließen, korrigiert, da dies eher den Aufgabenverteilungen entspricht.

Bedingt durch den Renteneintritt einer Mitarbeiterin sowie die Elternzeit einer weiteren Mitarbeiterin verringern sich die Kosten bei der **Kostenstelle 0212220-Personenstandswesen** um rund 9.000 Euro.

Bisher war der Bereich der Grundschulbetreuung bei der Kostenstelle für die Kindertagesstätten verankert. Zur besseren Transparenz wurde seitens der Kämmerei die **Kostenstelle 0321101-Grundschulen** eingerichtet. Hier hat sich im Vergleich zum Jahr 2025 bis auf die tarifbedingte Erhöhung nichts verändert. Bis auf die Entgelte für die Leitung werden alle Kosten von dem Starthilfe Ausbildungsverbund in vollem Umfang zurückerstattet. Die öffentlich-rechtliche Vereinbarung mit dem Schwalm-Eder-Kreis zur Stundenaufstockung der Leitungskraft wurde um ein weiteres Schuljahr verlängert. Die Aufstockung fließt zwar in die Personalaufwendungen, die Kosten werden jedoch komplett vom Schwalm-Eder-Kreis zurückerstattet.

Bei der Kostenstelle **0636201-Jugendarbeit** wurden für das kommende Haushaltsjahr 24.700 Euro weniger als im Vorjahr festgesetzt. Dies liegt daran, dass die Vereinbarung mit dem Schwalm-Eder-Kreis zum Einsatz des Jugendpflegers mit 14 Wochenarbeitsstunden in Homberg am 31.12.2025 beendet ist. Bei den Personalaufwendungen für 2025 wurde noch eine Vollzeitstelle einkalkuliert, wovon der Schwalm-Eder-Kreis die Personalkosten für 14 Stunden zurückerstattet hat.

Ab Januar 2026 arbeitet der Jugendpfleger für die Gemeinde Guxhagen mit einer Wochenarbeitszeit von 30 Stunden. 9 weitere Wochenarbeitsstunden werden über ein externes Projekt abgegolten, die allerdings auch extern abgerechnet werden.

Im Rahmen einer Umverteilung der Stellenanteile wurden im Bereich des Meldeamtes 5 Std. in den Bereich der Jugendpflege zur Aufstockung der Jugendpflegerstelle von 25 auf insgesamt 30 Wochenarbeitsstunden „geschoben“.

Im Vergleich zum Haushaltsansatz 2025 macht die Reduzierung der Jugendpflegerstelle von 39 auf 30 Wochenarbeitsstunden rund 14.500 aus.

Des Weiteren wurden die Kosten für eine Reinigungskraft nur noch anteilig im Bereich der Jugendpflege veranschlagt, sodass im Vergleich zum Vorjahr weniger Kosten in Ansatz gebracht wurden.

Im Bereich der **Kindertagesstätten bei der Kostenstelle 0636501** konnten weitestgehend alle vakanten Stellen im Laufe des Jahres nachbesetzt werden. Die Kosten für die Nachbesetzungen wurden bereits im Haushaltsansatz 2025 berücksichtigt. Jedoch fallen bei den Neueinstellungen meistens geringere Kosten aufgrund niedrigerer Stufenzuordnungen an.

Zur Verdeutlichung:

Bei der Planung der Personalkosten für 2025 war der Renteneintritt der Hausleitung aus der Sonnenwiese noch nicht bekannt, da es sich nicht um eine reguläre Regelaltersrente handelte. In den Haushaltsansatz 2025 wurden die Kosten für eine Hausleitung mit der Entgeltgruppe S13, Stufe 6, mit 38 Wochenarbeitsstunden festgelegt.

Die neue Hausleitung im Haushaltsjahr 2026 wurde jedoch nur noch mit 30 Wochenarbeitsstunden mit EGr S13, Stufe 4 kalkuliert, was bereits eine Differenz von rund 24.700 Euro ausmacht.

Außerdem haben die Beschäftigten mit Anspruch auf eine SuE-Zulage die Möglichkeit, bis zu zwei Tage in freie Tage umzuwandeln unter Kürzung der Zulage. Dies macht sich infolge bei den finanziellen Aufwendungen positiv bemerkbar. Für das Haushaltjahr 2025 wurde dieser Faktor nicht berücksichtigt. Da die Umwandlungstage für 2026 bis zum 31.10.2025 beantragt werden mussten, konnte eine ungefähre Rechengröße in Höhe von rund 3.500 Euro ermittelt werden.

Als Fazit kann damit erörtert werden, dass sich die Tariferhöhung bei der Kostenstelle mit den meisten Beschäftigten zwar deutlich bemerkbar macht. Im Gegenzug entstehen durch das Ausscheiden langjähriger Beschäftigter mit höherem Entgelt (bedingt durch die Endstufe bei der Stufenzuordnung) und die Neueinstellung jüngerer Beschäftigter mit dementsprechend niedrigerer Erfahrungsstufe finanzielle Einsparungen.

Das ist begründet in der Stufensystematik. Die altersbedingt ausgeschiedenen Mitarbeiterinnen haben aufgrund ihrer langjährigen Berufserfahrung bereits alle die Endstufe und damit ein wesentlich höheres Entgelt als Neueingestellte erreicht.

Auch die Umwandlung der SuE-Zulage in freie Tage macht sich im Haushaltsansatz 2026 bei den der Kostenstelle Kindertagesstätten bemerkbar.

Bei der **Kostenstelle 0842401-Freibad** wurden im Vergleich zum Vorjahr für den Haushaltsansatz im Jahr 2026 Mehrkosten in Höhe von 30.200 Euro veranschlagt. Diese Differenz entsteht im Wesentlichen dadurch, dass im Vorjahr die Entgelte eines Beschäftigten komplett dem Bauhof zugeordnet wurden. Ab dem Haushaltsjahr 2026 wurden die Kosten gezwölfelt, sodass 7/12 der Kosten auf das Freibad entfallen, da dies der Praxis entspricht.

Die Mitarbeiter des Bauhofs füllen wöchentliche Stundenzettel aus, anhand derer am Jahresende eine prozentuale Festlegung auf die einzelnen Kostenstellen getroffen wird. Insbesondere bei den Kostenstellen mit hohem prozentualem Anteil macht sich die Stundenreduzierung eines Bauhofmitarbeiters von Vollzeit auf 25 Wochenarbeitsstunden sowie die Zwölfteilung der Personalkosten eines Beschäftigten am Freibad/Bauhof bemerkbar.

Beispiele:

Bei der **Kostenstelle 1153301-Wasserversorgung** beispielweise ist der Haushaltsansatz im Vergleich zum Vorjahr um rund 6.400 Euro geringer.

Die Personalaufwendungen im Bereich der **Kostenstelle 1254101-Gemeindestraßen** fallen aufgrund dessen um 5.600 Euro geringer aus.

Im Bereich **Friedhofs- und Bestattungswesen (Kostenstelle 1355301)** macht sich das mit einer Differenz von 6,900 Euro zum Vorjahr bemerkbar.

Am deutlichsten merkt man den Unterschied bei der **Kostenstelle 1355401-Natur- und Landschaftspflege**, da dies den Schwerpunkt der Bauhoftätigkeiten bildet. So wurden im Jahr 2026 18000 Euro weniger Personalaufwendungen im Vergleich zu 2025 in Ansatz gebracht.

Die Mehraufwendungen bzw. Abgänge für das Jahr 2026 stellen sich wie folgt tabellarisch dar:

Es wurde darauf verzichtet, sämtliche Ein- bzw. Austritte in diesem Kalenderjahr darzustellen. Es werden hier nur die wiedergegeben, die signifikante finanzielle Veränderungen herbeiführen.

Die nachfolgende Tabelle gibt einen Überblick über die bereinigten Personalkosten im Vergleich zum Vorjahr.

	2025	2026
Personalkosten einschl. Soz.-Vers., Zusatzversorgung und Beamtenversorgung, Beihilfen	5.826.480,00	5.895.980,00
Aufwandsentschädigung für ehrenamtliche Tätigkeiten (Mandatsträger u. Feuerwehr)	48.000,00	48.000,00
FSJ-Kosten für die Kindergärten	30.000,00	30.000,00
= Summe der Personalkosten	5.904.480,00	5.925.980,00
Abzgl. Erstattung für Integrationsmaßnahmen	135.000,00	117.500,00

Haushaltsplan Gemeinde Guxhagen 2026

Abzgl. Erstattung von Förderverein IGS/Landkreis für Büchereikräfte	16.250,00	17.000,00
Abzgl. Erstattung Landkreis für Grundschulbetreuung	198.000,00	223.750,00
Abzgl. Zuweisung des Kreises für die Jugendpflege	48.400,00	41.150,00
Abzgl. Entnahme Pensionsrückstellung und Beihilferückstellung	51.000,00	64.800,00
Zuzgl. Zuführung Pensionsrückstellung und Beihilferückstellung	142.000,00	48.180,00
Summe bereinigte Personalkosten	5.597.830,00	5.509.960,00

Die Summe der bereinigten Personalkosten sinkt um 87.870,00 € gegenüber dem Vorjahr.

3.2 Stellenplan

Im Stellenplan 2026 sind folgende Veränderungen vorgesehen:

Verwaltung:

Eine Beamtenstelle im Bereich der Finanzverwaltung ist mit dem Pensionseintritt der Beamtin ab 01.06.2025 weggefallen, sodass diese Vollzeitstelle nicht mehr erscheint.

Im Bereich Organisation, Recht und Finanzverwaltung befindet sich trotz Ausscheidens einer Beschäftigten im Januar 2026 eine 9a-Stelle mit einem Stellenanteil von 30 Wochenarbeitsstunden (0,77). Diese wurde bewusst beibehalten, um ausreichend Stunden für einen aus der Elternzeit zurückkehrenden Mitarbeiter vorhalten zu können.

Im Bereich des Meldeamtes war eine Beamtenstelle mit 0,50 Stellenanteilen (20 Stunden) vorhanden. Diese wird in eine Beschäftigtenstelle mit einem Stellenäquivalent von 0,38 (15 Std.) umgewandelt. **5 Stunden werden in den Bereich Jugendpflege verschoben, um eine Stundenaufstockung des dort tätigen Mitarbeiters von 25 auf 30 Stunden (0,77) zu erreichen.**

Jugendpflege:

Die Vereinbarung mit dem Schwalm-Eder-Kreis auf Aufstockung der Stunden des Jugendpflegers von 25 auf Vollzeit endet zum 31.12.2025.

Mit Beschluss des Gemeindevorstandes wurden die ab Januar 2026 verbleibenden Stunden des Jugendpflegers von 25 auf 30 (0,77) aufgestockt. Diese Aufstockung wurde durch eine Verschiebung von 5 Stunden aus dem Meldeamtsbereich erzielt.

Freibad:

Im Vergleich zum Haushaltsjahr 2025 gibt es keine stellenplanmäßigen Veränderungen.

Bauhof:

Auch im Bereich des Bauhofes sind keine Veränderungen eingetreten.

Reinigungskräfte für gemeindeeigene Gebäude:

Zurzeit werden drei Reinigungskräfte bei der Gemeinde Guxhagen analog dem Personalkonzept mit insgesamt 78 Wochenarbeitsstunden mit jeweils 23, 25 und 30 Stunden (=insgesamt 2 Vollzeitkräfte) beschäftigt.

Die Aufteilung wurde wie folgt vorgenommen:

Organisation, Recht und Finanzverwaltung:	0,80 Stellen
Freibad:	0,38 Stellen
Bauhof:	0,50 Stellen
Jugendpflege:	0,32 Stellen

Kindertagesstätten:

Im Bereich der Kindertagesstätten gibt es keine stellenplanmäßigen Veränderungen zum Vorjahr.

Betreuung Grundschule:

Die Leitungsstelle wurde bereits im Haushaltsjahr 2025 von 0,79 Stellenanteilen auf 0,90 Stellen angehoben. Diese 4 Stunden zusätzlich werden beim Schwalm-Eder-Kreis abgedeckt.

Die Vereinbarung mit dem Schwalm-Eder-Kreis wurde weiterhin um ein Schuljahr verlängert.

4. Wesentliche Ansätze des Ergebnishaushaltes

Produkt 0111106- Personalvertretung

Die Aufwendungen für Fort- und Weiterbildung werden für das kommende Jahr auf 800 € angesetzt und somit um 1.000 € reduziert. Der Fortbildungsansatz steht den Personalratsmitgliedern sowie dem Schwerbehindertenbeauftragten für die Inanspruchnahme von Fortbildungen im Bereich des Personalvertretungsrechts zur Verfügung.

Produkt 0111107- Personalangelegenheiten

Die Aufwendungen für Personaleinstellungen wurden mit 4.000 € veranschlagt und somit um 1.000 € reduziert, da nach wie vor immer wieder Stellen vakant und nachzubesetzen sind. Für die Akquise von geeignetem Personal ist die Nutzung unterschiedlicher Medien notwendig, damit diese für die Veröffentlichung der zu besetzenden Stellen genutzt werden können.

Die Aufwendungen für andere Beratungsleistungen in Höhe von 5.000 € beinhalten erneut die externe Unterstützung im Bereich der Arbeitssicherheit für alle Bereiche der Gemeindeverwaltung. Der externe Dienstleister hilft dabei Gefährdungsbeurteilungen zu erstellen, jährliche Unterweisungen im Bereich der Arbeitssicherheit und im Gesundheitsschutz durchzuführen, prüft ortsfeste elektrische Betriebsmittel und berät in allen Fragen zum Gesundheitsschutz und in der Unfallverhütung. Die ersten Beratungsleistungen wurden bereits im Jahr 2024 in Anspruch genommen. Der Ansatz wurde um 2.000 € reduziert.

Weiterhin wurden für sonstige Erstattungen an private Unternehmen 20.000 € veranschlagt. Dies sind rund 2.000 € mehr als im Jahr 2025. Hierin enthalten sind die Kosten für betriebsmedizinische Dienste und die Unterstützung bei der Durchführung des betrieblichen Eingliederungsmanagements durch externe Dienstleister. Der Ansatz war entsprechend anzupassen, da die Beratungsleistungen des betriebsmedizinischen Dienstes als auch des betrieblichen Eingliederungsmanagements im Rahmen von arbeitssicherheitsrelevanten Vorsorgeuntersuchungen bzw. persönlichen Gesprächen von den Mitarbeitern/innen sehr rege in Anspruch genommen worden sind, da diese Angebote in den Jahren zuvor nicht existierten und sich in der Folge Beratungsbedarf angestaut hat.

Der Arbeitgeber ist Kraft Gesetzes dazu verpflichtet eine betriebsärztliche Betreuung zur Verfügung zu stellen, damit der Gesundheitsschutz der Mitarbeiter/innen bei Ausübung ihrer Tätigkeit gewahrt werden kann. Zudem ist der Arbeitgeber gemäß § 167 SGB IX gehalten bei einer krankheitsbedingten Fehlzeit des Arbeitnehmers von mehr als 6 Wochen diesem die Teilnahme an einem BEM-Verfahren anzubieten, um die Gesundheit und Arbeitsbewältigungsfähigkeit wiederherzustellen. Arbeitsbedingte Krankheitsfolgen sollen vermieden werden und die betriebliche Rehabilitation wird in allen Stufen der Genesung begleitet und gefördert. Den Mitarbeitern/innen der Gemeindeverwaltung werden somit im Rahmen der Arbeitssicherheit als auch der betriebsmedizinischen Versorgung professionelle Ansprechpartner auch in der Zukunft zur Verfügung gestellt.

Die Aufwendungen für Fort- und Weiterbildung werden im Jahr 2026 mit 3.500 € veranschlagt und somit um 1.300 € reduziert.

Nach wie vor nimmt eine Mitarbeiterin in den Jahren 2025 bis 2027 am Fortbildungslehrgang Verwaltungsfachwirt/in teil. Die Kosten hierfür sind im Ansatz anteilig enthalten.

Der Ansatz für die sonstigen Erstattungen an Gemeinden wird erneut auf 18.000 € festgesetzt, da die Personalentgeltabrechnungen und weitere Tätigkeiten bereits vollständig ab Januar 2025 von der Kreisverwaltung übernommen werden.

Produkt 0111112– Zentrales Grundstücks- und Gebäudemanagement

Die zu erwartenden Mieteinnahmen werden im neuen Finanzsoftwareprogramm gemeinsam veranschlagt, allerdings wird nach wie vor unterschieden für welchen Bereich eine Vorsteuerabzugsberechtigung besteht oder nicht. Der Ansatz konnte insgesamt von 61.000 € auf 65.000 € erhöht werden.

Weiterhin wird bei den Kostenerstattungen eine anteilige KFW-Förderung für energieeffiziente Maßnahmen bei dem Umbau des Rathauses i.H.v. 155.000 € veranschlagt.

Der Ansatz für Materialaufwand für Gebäude und Außenanlagen ist mit 20.000 € veranschlagt worden. Hierin enthalten ist der Materialaufwand für Spielgeräte auf den Spielplätzen sowie die Ertüchtigung und Instandhaltung der Schutzhütte in Albshausen.

Die Instandhaltungskosten sind mit 776.000 € veranschlagt und somit um 763.000 € erhöht worden. Hierin enthalten ist der Großteil der Instandhaltungskosten für den Umbau des Rathauses. Der Ansatz für das Haushaltsjahr 2027 beträgt 361.000 € da hier die restlichen Aufwendungen für die Instandhaltungsarbeiten für das Rathaus inkludiert sind. Der Ansatz für 2026 ist einer der Gründe für den hohen Fehlbetrag im Ergebnis- als auch Finanzhaushalt.

Für die Instandhaltungskosten von technischen Anlagen sind weiterhin insgesamt 12.000 € angesetzt. Hierin enthalten sind 10.000 € für notwendige Aufwendungen für Ertüchtigungsarbeiten an der Elektrik im Schützenhaus in Guxhagen.

Weiterhin sind aufgrund rechtlicher Vorgaben sicherheitstechnische Überprüfungen der Spielplätze durch einen externen Sachverständigen durchzuführen, welche mit 5.000 € beziffert sind. Hierin enthalten sind auch die Wartungskosten der Spielgeräte.

Der Ansatz für Mieten, Pachten, Erbbauzinsen wurde von 15.000 € auf 23.000 € erhöht. Dies entspricht einer Erhöhung von 8.000 €. Hierin enthalten sind die Kosten für die Anmietung externer Büroräume für die Auslagerung des Bürgerservices der Gemeindeverwaltung, da dieser öffentlichkeitswirksame Bereich auch während der Umbauarbeiten des Rat- und Feuerwehrhauses in Guxhagen den Bürgern/innen der Gemeinde zugänglich sein muss sowie die Kosten für die Anmietung/Pachten für die Liegenschaften Alte Schmiede, des Digitalarchives sowie der Seecontainer, die aufgrund des Rathausumbaus für die Mitarbeiter der Bauverwaltung im Bereich des Rathauses vorgehalten werden müssen.

Produkt 0111114 – Bauhof

Die An- bzw. Umbauarbeiten am Bauhof konnten im Jahr 2026 nahezu abgeschlossen werden. Aufgrund eines durch eine Fachfirma verursachten Wasserschadens konnte der An- bzw. Umbau nicht mehr im Jahr 2026 abgeschlossen werden. Die hierfür entstandenen

Kosten werden von der Versicherung des Verursachers zurückgefordert. Eine entsprechende Kostenübernahmezusage liegt der Verwaltung vor.

Für das Jahr 2026 werden für abschließende Arbeiten 52.000 € im Bereich der Bauunterhaltung veranschlagt. Hierin sind enthalten restliche Fliesenarbeiten i.H.v. 10.000 €, 30.000 € für Elektroarbeiten sowie 12.000 € für Maler- und Putzarbeiten.

Im Rahmen des Leasings soll ein neuer Aufsitzmäher für das Mähen von großen gemeindlichen Flächen beschafft werden, da der bisherige Aufsitzmäher mehrfach notdürftig repariert werden musste und man davon ausgehen kann, dass dieser bald nicht mehr einsatzfähig sein wird. Ab dem Jahr 2027 besteht die Möglichkeit den Aufsitzmäher aus dem Leasingvertrag, unter 75 % iger Anrechnung der Raten, auszulösen. Hierfür sind im Haushaltsjahr 2027 30.500 € für den Kauf im Finanzhaushalt vorgesehen. Die Aufwendungen für das Leasing im Jahr 2026 betragen insgesamt 41.500 € wovon 33.680 € für das Leasing des Aufsitzmähers eingeplant sind. Der Ansatz kann sodann im Jahr 2027 wieder deutlich reduziert werden.

Produkt 0111115 – Technikunterstützte Informationsverarbeitung

Der Ansatz für Materialaufwand für Einrichtungen und Ausstattungen wurde um 1.500 € auf 4.000 Euro reduziert. Hierin enthalten ist ein neuer Zeiterfassungsterminal, der für den Bauhof beschafft werden soll, damit eine Anbindung an die neue Personalsoftware erfolgen kann.

Die Leasingkosten sind mit 38.500 € veranschlagt und um 1.500 € reduziert worden. Die Umrüstung auf neue PC-Hardware (einschließlich aller Kindergärten und der Bibliothek) erfolgte bereits gegen Ende 2023.

Die Aufwendungen für Lizenzen und Konzessionen sind mit 85.000€ angesetzt (Reduz. Um 10.000 €), da auch im Jahr 2026 die Verwaltungsdigitalisierung weiterhin stark voranschreitet. Im Rahmen der Digitalisierung werden im Jahr 2025 die Abschlussarbeiten für die Umstellung auf die neue Finanzsoftware erfolgen. Die Umstellung erstreckte sich über gut ein Jahr. Zudem soll eine neue Software für die Sachbearbeitung von gewerberechtigten Angelegenheiten beschafft werden. Dies ist bereits seit längerer Zeit beauftragt. Der Arbeitsbereich des IT-Dienstleisters scheint hier jedoch stark ausgelastet zu sein. Das Projekt soll aber im Jahr 2026 in die Umsetzung gehen.

Weiterhin soll für die Software zur Berechnung und Abwicklung der Kindergartengebühren ein Zusatzmodul eingeführt werden. Dieses ermöglicht vor allem die digitale Kommunikation mit den Eltern (u.a. Bereitstellung eines digitalen Elternkontos, digitale Bescheidübersendung etc.). Zudem läuft die Lizenz für die aktuelle Friedhofssoftware zum 31.12.2026 aus. Der bisherige Softwareanbieter stellt eine Nachfolgelösung zur Verfügung, die vermutlich für den Umstieg in Frage kommt.

Die Umstellungen bringen weiterhin einen Bedarf an Aus- und Fortbildungsaufwand mit sich. Dieser wird mit 6.000 € veranschlagt und somit um 4.000 € reduziert.

Die Telekommunikationskosten für die Hotspots und weitere allgemeine Aufwendungen sind mit 14.000 € veranschlagt.

Die Kostenbeteiligung an der Interkommunalen Zusammenarbeit mit Edermünde und Körle im Bereich der Digitalisierung und der Umsetzung des OZG ist für 12 Monate mit insgesamt 30.000 € veranschlagt. Weiterhin sind unter dem Ansatz sonstige Erstattungen an

Gemeinden 7.500 € für eine externe Datenschutzberatung angesetzt, die seit dem Jahr 2025 im Rahmen der IKZ in Anspruch genommen wird und aufgrund der Komplexität extern ausgelagert worden ist. Die beiden Positionen ergeben einen Ansatz in Höhe von 37.500 €. Der Ansatz wurde somit um 7.500 € reduziert.

Produkt 0111122– Zahlungsabwicklung

Die Aufwendungen für Steuerberatung und Wirtschaftsprüfung betreffen die Kassenprüfungen durch die Kreisverwaltung Schwalm-Eder, welche mit 15.000 € angesetzt werden. Dies entspricht einer Reduzierung von 5.000 €

Produkt 0212202 - Öffentliche Sicherheit und Ordnung

Um die Aufgaben des ruhenden Verkehrs wahrnehmen zu können, hat sich die Gemeinde Guxhagen gemeinsam mit der Gemeinde Fuldabrück vor längerer Zeit zu einem gemeinsamen Ordnungsbehördenbezirk (OBB) zusammengeschlossen. Für das Jahr 2026 sind hierfür Ausgaben in Höhe von 27.000 € geplant. Für die Aufgabenwahrnehmung im Bereich des fließenden Verkehrs befindet sich die Gemeinde Guxhagen bis Ende 2026 im gemeinsamen Ordnungsbehördenbezirk Melsungen. Der Austritt aus diesem OBB ist in diesem Jahr beschlossen worden. Die Kosten belaufen sich für das Jahr 2026 auf 13.000 €. Ab dem Jahr 2027 sollen die Aufgaben des fließenden Verkehrs auf den gemeinsamen OBB Fuldabrück/Guxhagen übergehen. Entsprechende Verhandlungen werden im kommenden Jahr mit der Gemeinde Fuldabrück aufgenommen. Zudem sollen die Aufgaben der Gefahrgutüberwachung durch den OBB Lohfelden wahrgenommen werden. Insgesamt sind somit für das Jahr 2026 40.000 € für den ruhenden und fließenden Verkehr eingeplant. Dies entspricht einer Reduzierung um 14.200 €.

Produkt 0212601– Brandschutz

Die Ertragssituation wird weiterhin auf 25.000 € angesetzt. Die Höhe der Erträge ist letztlich von der Anzahl der gebührenpflichtigen Einsätze abhängig. Weiterhin wird im Bereich Kostenerstattungen von Gemeinden erneut ein Ansatz von 10.000 € veranschlagt, da aufgrund einer Verwaltungsvereinbarung mit der Kreisverwaltung mit weiteren Erstattungen für Einsätze auf der BAB 7 gerechnet wird.

Bei den Kostenerstattungen ist eine anteilige KFW-Förderung für energieeffiziente Maßnahmen bei dem Umbau des Feuerwehrhauses i.H.v. 138.000 € veranschlagt.

Die Position Materialaufwand für Einrichtungen und Ausstattungen wurde in Höhe von 13.000 € angesetzt. Hierunter befinden sich Anschaffungskosten in Höhe von 3.000 € für die Bestellung von 10 Bewegungslosmeldern.

Die Aufwendungen für Dienst- und Schutzkleidung werden im Jahr 2026 mit 16.000 € veranschlagt und können daher um 4.000 € reduziert werden.

Die Instandhaltungskosten für die Sanierung des Feuerwehrgebäudes in Guxhagen wird in den Jahren 2026 mit 689.000 € und 2027 mit 320.000 € veranschlagt. Die Sanierungsarbeiten haben bereits im Jahr 2025 begonnen. Zunächst war davon ausgegangen worden, dass mit den Anbauarbeiten begonnen wird und sich sodann die Sanierungsarbeiten anschließen werden. Während im Jahr 2025 mit den Verrohungs- und Außengeländearbeiten begonnen worden ist, konnten die Sanierungsarbeiten jedoch bereits parallel starten.

Die Position Instandhaltung von Einrichtungen und Ausstattungen ist mit 12.000 € veranschlagt und somit um 3.000 € erhöht worden. Hierin enthalten sind die Aufwendungen für die externe Schlauchwäsche und -wartung sowie die Kleidungswäsche im Rahmen der IKZ Melsungen und die Reinigung und Pflege der Atemschutzgeräte.

Der Ansatz für übrige sonstige Personalaufwendungen ist von 15.000 € auf 10.000 € reduziert worden. Hierunter fallen Aufwendungen für die Untersuchungen auf Atemschutztauglichkeit, für Führerscheinbezuschungen sowie Impfungen und Verdienstauffälle.

Zuschüsse für laufende Zwecke beinhalten den Kostenzuschuss für das Zeltlager sowie den Zuschuss nach der Vereinsförderrichtlinie der Gemeinde Guxhagen. Hierfür sind insgesamt 4.000 € zu veranschlagen.

Produkt 0321101 – Grundschulen

Das Produkt Grundschulen wurde im Rahmen der Implementierung der neuen Finanzsoftware neu eingepflegt.

Hier sind die Mitarbeiter/innen der Ganztagsbetreuung der Grundschule in den Personalkosten enthalten. Es handelt sich hierbei jedoch, bis auf die Stelle der Leitung, um einen durchlaufenden Posten, da die Finanzierung durch Land- und Kreismittel erfolgt, was sich in den Kostenerstattungen widerspiegelt.

Produkt 0427201 - Büchereien

Die Kostenerstattungen von Gemeinden werden mit 17.000 € (Zahlungen der Kreisverwaltung) und die Personalaufwendungen mit insgesamt 29.400 € veranschlagt. Die Gemeinde Guxhagen ist aufgrund einer neuen Kooperationsvereinbarung mit dem Schwalm-Eder-Kreis und dem Förderverein IGS Anstellungsträger für alle Mitarbeiterinnen der Schul- und Gemeindebibliothek geworden. Die Gemeinde beteiligt sich an den Personalkosten für den Betrieb in den Vormittagsstunden im Umfang von 30 % und im Umfang von 100 % für den Betrieb in den Abendstunden nach Unterrichtsende. Die weitere Finanzierung erfolgt durch die Kreisverwaltung.

Weiterhin reduzieren sich die Zuweisungen für laufende Zwecke um 1.000 € auf nunmehr 3.000 €. Es handelt sich hierbei um die anteiligen Raum- und Bewirtschaftungskosten der Räumlichkeiten der Bibliothek, die in der Vereinbarung auf 250 € monatlich pauschal festgesetzt worden ist.

Produkt 0428102- Kulturförderung

Die Kostenerstattungen von übrigen Bereichen werden mit 2.500 € angesetzt (Erhöhung um 2.500 €), da sich aus den Veranstaltungen des Kultursommers auch Einnahmen ergeben.

Die Zuschüsse für laufende Zwecke an übrige Bereiche werden mit 13.000 € angesetzt (Reduz. um 1.000 €), worunter u.a. 2.250 € für die Nutzung des Bürgersaales zu Trainingszwecken für den Karnevalsverein „Die Blauen Funken“, die Jahresförderung für die Vereine mit 2.800 € und der Mitgliedsbeitrag für die Musikschule Melsungen mit 5.000 € mit einberechnet sind.

Die im Rahmen eines Kultursommers 2025 durchgeführten Veranstaltungen sollen auch im Jahr 2026 erneut durchgeführt werden. Der Ansatz für Zuschüsse für Kulturveranstaltungen ist in Höhe von 20.000 € veranschlagt und steht für Veranstaltungen rund um den Kultursommer sowie das städtepartnerschaftliche Treffen mit der polnischen Stadt Wyrzysk zur Verfügung. Im Jahr 2025 kam es zu einem ersten Austauschtreffen in der Stadt Wyrzysk. In der Folge soll es im Jahr 2026 zu einem Treffen in der Gemeinde Guxhagen kommen. Ziel soll es sein sodann eine Städtepartnerschaft zu gründen.

Der Ansatz ist im Vergleich zum Jahr 2025 somit um 8.000 € erhöht worden.

Produkt 0531501- Seniorenarbeit

Im Bereich der anderen sonstigen Aufwendungen für bezogene Leistungen sind die Kosten für eine Bezuschussung für einen Tagesausflug für die Senioren/innen der Gemeinde Guxhagen und z.B. Gagen für Musikauftritte mit 5.000 € veranschlagt.

Hieraus folgend wurde daher ein Ansatz von 2.000 € bei den Kostenerstattungen von übrigen Bereichen veranschlagt.

Produkt 0636201- Jugendpflege

Der Ansatz für die Kostenerstattungen von übrigen Bereichen wird auf 5.000 € reduziert. Hier fließen die Gebühren für die Teilnahme an Workshops und den Sommerfreizeiten ein.

Die Personalaufwendungen belaufen sich auf insgesamt 158.700 €. Die Gemeinde Guxhagen beschäftigt seit dem Jahr 2024 eine weitere Kraft mit 25 Wochenstunden im Bereich der Jugendpflege, für die sie mit zusätzlichen 14 Stunden Anstellungsträger war. Die zusätzlichen 14 Stunden laufen zum 31.12.2025 aus (mit Projektbeendigung) und wurden vom Kreis finanziert. Der Gemeindevorstand hat daher beschlossen, dass die bisherigen 25 Stunden um 5 Stunden aufgestockt werden, die weiteren 9 Stunden werden durch das Kooperationsprojekt „Jugend erinnert“ mit der Gedenkstätte Breitenau für den Zeitraum 01.01. – 31.12.2026 bereitgestellt. Da die 9 Stunden auch nur befristet sind, wird im kommenden Jahr zu entscheiden sein, ob die weiteren 9 Stunden durch die Gemeinde Guxhagen bereitgestellt werden.

Weiterhin werden die Personalaufwendungen für die weitere Kraft im Bereich der Jugendpflege durch die Kreisverwaltung bezuschusst, sodass für Zuweisungen für laufende Zwecke von Gemeinden ein Ansatz in Höhe von 41.150 € veranschlagt wird.

Die Aufwendungen für Fort- und Weiterbildung werden mit 1.500 € veranschlagt und somit um 500 € reduziert.

Produkt 0636501 Tagespflege für Kinder

Aufgrund der vorliegenden Anmeldungen und der gebuchten Betreuungszeiten wird mit erneut mit 170.000 € Benutzungsgebühren gerechnet. Im Jahr 2024 wurde die Gebührensatzung angepasst worden und damit einhergehend die sogenannte „Sozialstaffel“ abgeschafft. Im Jahr 2026 kann im Rahmen des Jahresabschlusses 2025 final bewertet werden, welche genauen Auswirkungen dies auf die Benutzungsgebühren im Gesamten haben wird.

Die Zuweisung des Landkreises für die Integrationsmaßnahmen wird in 2026 nach jetzigem Kenntnisstand eine Reduzierung um 17.500 € auf 117.500 € erfahren.

Vom Land werden für den Betrieb der drei Kindertagesstätten einschließlich der Erstattung für die gebührenfreie Betreuungszeit 862.000 € eingeplant. Darin sind alle möglichen Zuweisungen nach dem Gute-KiTa-Gesetz enthalten. Das sind 7.000 € mehr als im Ansatz von 2025.

Für den Betrieb der drei Einrichtungen stehen an Sach- und Dienstleistungen 294.800 € zur Verfügung. Hier erfolgte eine Reduzierung um 38.600 €.

Der Materialaufwand für Einrichtungen und Ausstattungen wurde von 10.000 € auf 8.000 € reduziert. Hierin enthalten sind u.a. die Kosten für eine Kinderspielküche (500 €), Küchenausstattung und Geschirr für die KiTa´s Träumeland und Sonnenwiese (2.000 €), eine Bank für die KiTa Grashüpfer (600 €), eine Krabbelmatte für die KiTa Grashüpfer (760 €), sonst. Material und ein Rucksack für die Wald KiTa (500 €) und 2 Bücherregale für die KiTa Träumeland (1.000 €).

Es wurde zudem ein Ansatz für sonstige Materialaufwendungen in Höhe von 6.000 € angesetzt.

Für Instandhaltungskosten der Gebäude- und Außenanlagen sind 15.500 € veranschlagt worden, was eine Reduzierung um 30.500 € bedeutet. Hierunter fällt die Installation eines Raffstores in der KiTa Träumeland (6.000 €) sowie das Streichen von Dachboard Balken in der KiTa Träumeland (3.500 €) und sonstige Instandhaltungsarbeiten in Höhe von 6.000 €.

Der Ansatz für Fort- und Weiterbildungen ist weiterhin auf 15.000 € festgesetzt, da nach wie vor Fortbildungsbedarf in den Bereichen Teambuilding sowie Integration von Kindern mit erhöhtem Förderbedarf gegeben ist. Zudem sind verpflichtend wahrzunehmende Schulungen wie z.B. die BEP-Fachberatung und Schulungen für die Hausleitungen hier mit eingeplant. Zudem ist hier die Inanspruchnahme der Fachberatungen durch den Landkreis und von Supervisionen mit inbegriffen.

Im Ergebnis schließt das Produkt vor interner Leistungsverrechnung mit einem Zuschussbedarf von 1.991.204 € ab. Das sind 55.195 € weniger als im Vorjahr. Dies liegt zum einen daran, dass die Erträge und Aufwendungen für die Ganztagsbetreuung nun eigenständig unter dem „Produkt 0321101 – Grundschulen“ geführt werden. Zudem wurden einige Ansätze, dort wo es möglich war, reduziert. Weiterhin fallen in diesem Produkt aufgrund des Ausscheidens einer Mitarbeiterin in der Verwaltung, die die Gebührenberechnungen für die KiTa´s durchgeführt hat, die Zuführungen zu den Pensionsrückstellungen nicht mehr an.

Produkt 0842101 – Allgemeine Sportförderung

Der Ansatz für Materialaufwand für Gebäude und Außenanlagen wird von 10.000 € auf 8.000 € reduziert. Unter den Ansatz fallen notwendige Ausbesserungsarbeiten des Zauns an der Sportanlage im Bereich Hecke-Schöne Aussicht und die Erneuerung eines Teilbereichs der Zaunanlage am A-Platz.

Die Instandhaltungskosten konnten von 10.000 € auf 6.000 € reduziert werden. Der Ansatz steht für allgemeine Instandhaltungsmaßnahmen zur Verfügung.

Der Ansatz für Zuschüsse für evtl. Vereinsmaßnahmen wird von 9.000 € auf 8.000 € reduziert. Es liegt ein größerer Antrag auf Bezuschussung für Investitionen aus dem Jahr 2025 vor, der im Jahr 2026 abgegolten werden soll.

Produkt 0842401 – Freibad

Im Vergleich zum Vorjahr sinkt der Zuschussbedarf vor interner Leistungsverrechnung um 124.560 €. Dies hängt vor allem damit zusammen, dass im Jahr 2025 insgesamt 7 Pumpen (3 Umwälzpumpen und 4 Kreiselpumpen) erneuert worden sind und mit veranschlagten 168.000 € einen großen Teil der Aufwendungen ausgemacht haben. Für die Instandhaltungsmaßnahme kann die Gemeinde Guxhagen im kommenden Jahr mit rund 50.000 € an Fördergeldern rechnen. Weitere 33.000 € werden hierfür im Jahr 2027 ausgezahlt.

Die Stromkosten mussten im Vergleich zum Vorjahr um 7.000 € erhöht werden.

Der Ansatz für öffentliche-rechtliche Benutzungsgebühren (Eintritt) ist von 60.000 € auf 65.000 € erhöht worden.

Der Materialaufwand für Gebäude- u. Außenanlagen bleibt weiterhin bei 4.000 €.

Der Ansatz für den Materialaufwand für techn. Anlagen in Betriebsbauten wurden von 2.000 € auf 3.000 € erhöht. Hierin enthalten sind der Erwerb und die Installation von 2 Lautsprechern im NSB-Bereich sowie Farbe für den Schwallbehälter, der gestrichen werden muss.

Der Ansatz für den Materialaufwand für Einrichten und Ausstattungen wurde von 8.000 € auf 6.000 € reduziert. In diesem ist die Erneuerung von Fallschutzmatten enthalten.

Der Ansatz für die Instandhaltung von technischen Anlagen wurde von 17.000 € auf 25.000 € erhöht. Hierunter fällt z.B. die Neuverlegung einzelner Kabel im Technikraum und im Außenbereich (10.000 €), die Anpassung der Leitungsführung im Chlorgasraum (4.000 €) sowie die Soda Einspülanlage zur Säurestabilisierung (6.000 €).

Der Ansatz für Instandhaltung der Gebäude und Außenanlagen reduziert sich von 168.000 € auf 10.000 €. Wie bereits erwähnt wurden die Pumpen bereits im Jahr 2025 ausgetauscht. Dieser Ansatz steht für das Ausfugen des Springer- und Schwimmerbeckens sowie allgemeine Instandhaltungsarbeiten zur Verfügung.

Der Ansatz für andere Sonstige Aufwendungen ist um 6.000 € auf 7.000 € reduziert worden. Damit abgedeckt sind Kosten für öffentliche Veranstaltungen.

Für Aufwendungen für Sachverständige sind 8.000 € veranschlagt worden (Reduzierung um 12.000 €). Hierunter fallen allgemeine Beratungskosten, die die Verkehrssicherung sowie die Gefährdungsbeurteilung für das Freibad betreffen.

Die Personalaufwendungen haben sich zudem um 30.200 € erhöht, was mit den normalen tariflichen Erhöhungen zu erklären ist. Im Jahr 2024 erfolgte die Einstellung eines weiteren Rettungsschwimmers und einer weiteren Aufsichtskraft, die nach erfolgtem Prüfungsabschluss als stellvertretender Badleiter zur neuen Schwimmbadsaison eingesetzt

werden soll. Die Prüfung konnte im Jahr 2025 noch nicht abgelegt werden. Dies soll im Jahr 2026 erfolgen.

In 2025 hat die Finanzverwaltung 46.829,75 € für die Jahre 2022 und 2023 an Vorsteuer erstattet. Zurzeit ist noch nicht absehbar, wie hoch die Erstattung sein wird, der Ansatz beträgt zunächst 10.000 €.

Der Ansatz für Fort- und Weiterbildung ist mit 2.000 € veranschlagt.

Produkt 0951101 – Räumliche Planungs- und Entwicklungsmaßnahmen

Bei den Zuweisungen für laufende Zwecke wird ein Ansatz in Höhe von 19.000 € für Zuweisungen im Rahmen der Dorfentwicklung (5.000 €) sowie für die Kommunale Wärmeplanung (14.000 €) angebracht. Die Zuweisung für die Kommunale Wärmeplanung wird voraussichtlich bis in das Jahr 2028 gewährt und vom Regierungspräsidium Darmstadt ausgezahlt. Gemeinden in Hessen mit weniger als 10.000 Einwohnern müssen bis zum 30. Juni 2028 einen kommunalen Wärmeplan erstellen, können aber ein vereinfachtes Verfahren nutzen. Die Zuweisungen sollen die Gemeinden bei der Erstellung finanziell unterstützen.

Die Aufwendungen für andere Beratungsleistungen werden um 4.000 € auf 40.000 € reduziert. Hierin belaufen sich u.a. die Beratungsleistungen für die Teilnahme am Förderprogramm der Dorfentwicklung (Verfahrensbegleitung und städtebauliche Beratungen) oder für Planungskosten allgemeiner Art für Baugebiete oder notwendige Veränderungen anderer bestehender Bauleitpläne.

Produkt 1153301 – Wasserversorgung

Die Erträge für Wassergebühren werden für das Jahr 2026 auf 773.000 € festgesetzt und somit um 139.000 € erhöht, da die Wassergebühr für die Jahre 2026 und 2027 neu kalkuliert worden ist und sich eine Erhöhung ergeben hat.

Der Ansatz für Strom musste von 60.000 € auf 64.000 € erhöht werden.

Der Materialaufwand für technische Anlagen in Betriebsbauten wurde mit einem Ansatz von 140.000 € festgesetzt und musste damit um 100.000 € erhöht werden. Dies hängt mit dem notwendigen Austausch einer großen Anzahl von Wasserzählern (100.000 €) zusammen, die auf Funktechnik umgerüstet werden sollen. Ein weiterer großer Austausch ist für das Jahr 2027 vorgesehen. Zudem sind nach wie vor weitere Reparaturarbeiten, insbesondere an Schieberkreuzen und Hydranten erforderlich (40.000 €).

In dem Ansatz der technischen Anlagen in Höhe von 105.000 € sind die dafür notwendigen Erdarbeiten (30.000 €), die Aufwendungen für die Inanspruchnahme eines externen Dienstleisters für die Zählerwechsel (40.000 €) sowie das Ziehen einer Brunnenpumpe (45.000 €) enthalten. Dieser Ansatz musste somit um 60.000 € erhöht werden. Der Austausch der Zählerwechsel kann nicht zusätzlich durch die Mitarbeiter des Bauhofes gestemmt werden, da diese ansonsten mitunter mehrere Monate nur mit dem Austausch von Wasserzählern befasst wären und für andere Aufgaben nicht zur Verfügung stünden. Auf Abruf stehen die Mitarbeiter des Bauhofes in besonderen Fällen zur Unterstützung allerdings im Rahmen des Austausches bereits.

Es sind zudem Unterhaltungsarbeiten an den Hochbehältern durchzuführen. Daher werden Mittel für die Bauunterhaltung in Höhe von 35.000 € bereitgestellt.

Die Aufwendungen für das Leasing können von 18.500 € auf 16.500 € reduziert werden.

Die zu zahlenden Kosten an den Wasserverband werden auf einen Ansatz in Höhe von 43.000 € festgesetzt und somit um 3.000 € reduziert.

Vor der internen Leistungsverrechnung schließt das Produkt mit einem Überschuss von 206.601 € ab.

Produkt 1153801 - Abwasserbeseitigung

Als Ansatz für die öffentlich-rechtlichen Benutzungsgebühren wird von einem Ertrag in Höhe von 1.052.000 € ausgegangen. Dies bedeutet eine Steigerung in Höhe von 83.000 €, was mit der Neuberechnung der Abwassergebühren zusammenhängt.

Die Umlagen an den Abwasserverband sind in den vergangenen Jahren deutlich gestiegen und werden nunmehr mit 515.000 € veranschlagt.

Im Jahr 2025 mussten keine EKVO-Befahrungen vorgenommen werden. Ab dem Jahr 2026 ff werden wieder regelmäßig EKVO-Befahrungen durchgeführt, weshalb ein Ansatz für Aufwendungen von Sachverständigen i.H.v. 35.000 € eingeplant wird.

Produkt 1254101 – Gemeindestraßen

Zur Unterhaltung der Gemeindestraßen und der Straßenbeleuchtung stehen wieder erhebliche Mittel zur Verfügung, allerdings wurden diese gleichzeitig stark reduziert. Insgesamt sollen für 180.000 € Unterhaltungsmaßnahmen umgesetzt werden, was einer Reduzierung von 70.000 € zum Jahr 2025 entspricht. Die jährliche Prioritätenliste für die Straßenunterhaltung ist diesem Vorbericht als Anlage beigelegt.

Produkt 1355301 – Friedhofs- und Bestattungswesen

Die Erträge verändern sich gegenüber dem Vorjahr leicht negativ um rd. 1.300 € und betragen somit rd. 45.500 €.

Die Stromkosten können um 2.000 € auf 2.000 € und die Gaskosten um 1.000 € auf 2.000 € reduziert werden.

Der Ansatz für Materialaufwendungen für Gebäude und Außenanlagen wird erneut auf 5.000 € festgesetzt. Hierin enthalten sind Materialkosten für die Ertüchtigung der Friedhofstreppe zum Parkplatz in Guxhagen

Es stehen für die Instandhaltung der Gebäude und Außenanlagen 7.000 € zur Verfügung, was eine Reduzierung von 3.000 € mit sich bringt. Unter anderem ist beabsichtigt die Eingangstür der Synagoge zu restaurieren (2.500 €).

Zudem werden erneut Planungskosten in Höhe von 8.000 € für Friedhofsgestaltungen veranschlagt. Das bedeutet eine Reduzierung um 7.000 €. Nachdem das Friedhofskonzept in der Kerngemeinde Guxhagen mit dem „ewigen Garten“ und somit einer neuen Bestattungsform bereits umgesetzt werden konnte, erfolgten die Begehungen in den Ortsteilen. Auch hier konnten bereits Gestaltungsmöglichkeiten für die Ortsteile erarbeitet werden. Diese sollen sukzessive in den kommenden Jahren umgesetzt werden.

Weitere Beratungen sollen in Anspruch genommen werden, um die bereits aufgezeigten Friedhofsgestaltungen in den Ortsteilen zur Umsetzung bringen zu können.

Nach interner Leistungsverrechnung schließt das Produkt mit einem Zuschussbedarf von 154.593 € ab, das sind 20.991 € weniger als im Vorjahr. Im Jahr 2026 sollte über eine Überarbeitung der Gebührenkalkulation beraten werden.

Produkt 1355401 – Naturschutz und Landschaftspflege

Bei der Instandhaltung der Gebäude und Außenanlagen wurde ein Ansatz in Höhe von 12.000 € u.a. für die weitere Umsetzung des Natur- und Bodenschutzkonzeptes, veranschlagt.

Die Gemeinde Guxhagen hat gemeinsam mit den Kommunen Niedenstein, Körle, Edermünde und Gudensberg einen Antrag auf Förderung der Interkommunalen Zusammenarbeit im Bereich Naturschutz und Landschaftspflege gestellt. Der Gruppenantrag wurde federführend durch die Stadt Niedenstein gestellt. Die Regelzuwendung bei Antragstellung von mehr als drei Kommunen beträgt 100.000 € über einen Zeitraum von fünf Jahren. Kosten entstehen für die Gemeinde Guxhagen hierbei somit nicht, weshalb ein Ansatz nicht notwendig ist. Es bleibt nun zunächst abzuwarten, ob der Antrag positiv beschieden wird.

Produkt 1557301 – Dorfgemeinschaftshäuser etc.

Die Summe der ordentlichen Aufwendungen für die Instandhaltung des Bürgersaals und der Dorfgemeinschaftshäuser betragen rund 196.132 €, dies ist ein Minderbedarf in Höhe von 9.547 €.

Für Materialaufwendungen für Einrichtungen sind mit 3.000 € angesetzt worden. Der Ansatz konnte um 3.000 € reduziert werden.

Als Ansatz für die Instandhaltung der Gebäude und Außenanlagen sind 20.000 € veranschlagt worden (Reduz. um 25.000 €). Dies resultiert aus Instandsetzungsarbeiten an der Schnetzenhalle (Renovierung der Außenfassade, 5.000 €) sowie allgemeinen Instandhaltungskosten (15.000 €).

Die Instandhaltungskosten mit Mehrwertsteuer konnten von 5.000 € auf 3.000 € reduziert werden.

Produkt 1557501 Tourismusförderung

Der Ansatz für Zuweisungen für laufende Zwecke wird von 22.100 € auf 22.700 € erhöht.

Da sich die Gemeindevertretung dazu entschieden hat, dass sich die Gemeinde Guxhagen weiterhin an der Touristischen Arbeitsgesellschaft (TAG) Melsunger Land beteiligen wird und sich diese als GmbH zukünftig professioneller aufstellen soll, ist eine jährliche Umlage in Höhe von rund 21.400 € zu zahlen, welche unter dem Ansatz in Höhe von 22.700 € enthalten ist.

Weiterhin im Ansatz enthalten ist der Marketingbeitrag für den Radwanderweg R1 (1.300 €).

Produkt 1661101 Steuern, allgemeine Zuweisungen, allgemeine Umlagen

Die Entwicklung der Steuern und Umlagen ist aus der nachfolgenden Übersicht erkennbar. Insgesamt fallen diese Erträge (ohne FAG-Rückstellungen) gegenüber dem Vorjahr um rd. 4.109.000 € niedriger aus, was insbesondere an dem niedrigeren Ansatz für die Gewerbesteuer resultiert.

Haushaltsplan Gemeinde Guxhagen 2026

Die Gemeinde Guxhagen erhält im Jahr 2026 eine Schlüsselzuweisung in Höhe von 0 €. Bei der Kreis- und Schulumlage müssen insgesamt 95.000,00 € weniger an den Kreis abgeführt werden als in 2025. Die Solidaritätsumlage beträgt 627.000 €. Gewerbesteuer- und Heimatumlage fallen um 700.000 € niedriger aus. Deren Höhe ist von der Gewerbesteuer abhängig. Diese wurde aufgrund einer Nachzahlung aus den Jahren 2016-2019 mit 4.135.000 € kalkuliert, das sind 4.450.000 € weniger als 2025. Aufgrund der hohen Gewerbesteuernachzahlungen die im Jahr 1. Halbjahr 2025 vereinnahmt worden sind, resultierend aus dem Jahr 2022, sind die Umlagen im Jahr 2026 weiterhin auf hohem Niveau. Allerdings werden diese ab dem Jahr 2027 zunächst etwas niedriger ausfallen, da das Gewerbesteueraufkommen im 2. Halbjahr 2025 und im ersten Halbjahr 2026 nicht besonders hoch ausfallen werden. Insgesamt schließt das Produkt mit einer Verschlechterung im ordentlichen Ergebnis gegenüber 2025 in Höhe von rd. 3.272.000 € ab.

5. Entwicklung der Steuern, Zuweisungen und Umlagen

<u>Ertrag/Aufwand</u>	<u>2022</u>	<u>2023</u>	<u>2024</u>	<u>2025</u>	<u>2026</u>
	<u>Jahresabschl.</u>	<u>Jahresabschl.</u>	<u>Jahresabschl.</u>	<u>Ansatz</u>	<u>Ansatz</u>
Grundsteuer A	34.334,15	29.535,47	34.052,31	35.000,00	35.000,00
Grundsteuer B	483.862,60	522.782,44	507.264,13	490.000,00	495.000,00
Gewerbesteuer	12.730.710,32	6.519.873,22	8.793.699,43	8.580.000,00	4.135.000,00
Gemeindeanteil a.d. Einkommen- steuer	3.229.683,72	3.752.889,06	3.717.771,33	4.117.000,00	4.307.000,00
Familienleistungs- ausgleich	233.153,80	240.273,00	242.666,20	250.000,00	258.000,00
Gemeindeanteil a.d. Umsatzsteuer	423.695,00	433.443,16	499.237,50	510.000,00	625.000,00
Spielapparate- steuer	87.237,76	132.039,13	130.669,96	110.000,00	140.000,00
Hundesteuer	34.486,25	34.275,84	35.686,25	34.000,00	37.000,00
Konzessionsab- gabe	144.864,28	173.833,93	111.218,95	135.000,00	140.000
Schlüsselzuwei- sung	0,00	1.089.018,40	0,00	0	0
Zwischensumme	17.402.027,88	12.927.963,65	14.072.266,10	14.261.000,00	10.172.000,00
Auflösung FAG- Rückstellung	1.144.800,00	0,00	0,00	0,00	0,00

Haushaltsplan Gemeinde Guxhagen 2026

Summe	18.546.827,88	12.927.963,65	14.072.266,10	14.261.000,00	10.172.000,00
Gewerbesteuer- umlage	1.576.000,01	756.970,37	762.391,78	834.000,00	402.000,00
Heimatumlage	979.371,44	470.403,01	473.772,03	518.000,00	250.000,00
Kreisumlage	2.166.524,30	2.909.839,76	2.426.928,45	4.171.000,00	4.106.000,00
Schulumlage	1.327.460,15	1.695.697,96	1.065.011,52	1.975.000,00	1.945.000,00
Solidaritätsumlage KFA	449.032,00	0,00	1.711.744,00	907.000,00	627.000,00
Zwischensumme	6.498.387,90	5.832.911,10	6.439.847,78	8.405.000,00	7.330.000,00
Zuführung FAG- Rückstellung	2.918.100,00	3.172.400,00	0,00	0,00	0
Summe	9.416.387,90	9.055.311,10	6.439.847,78	8.405.000,00	7.330.000,00
Saldo	9.130.439,98	3.872.652,55	8.262.418,32	5.856.000,00	2.842.000,00

Von den kassenwirksamen Steuererträgen und Zuweisungen (ohne FAG-Rückstellung) wurden bzw. werden über Umlagen wieder abgeführt:

2021:	55,2 %
2022:	37,3 %
2023:	45,1 %
2024:	60,4 %
2025:	57,1 %
2026:	72,1 %

7. Wesentliche Ansätze des Finanzhaushaltes

Grundlage ist das Investitionsprogramm für die Jahre 2025 bis 2029

Produkt 0111112- Zentrales Grundstücks- und Gebäudemanagement

Dieses Produkt wird zum größten Teil vom Ansatz für die Erweiterung des Rathauses mit 1.550.000 € sowie dem Grunderwerb von Grundstücken in Höhe von 40.000 € geprägt. Die Erweiterungsarbeiten konnten im Jahr 2025 noch nicht begonnen werden, weshalb hiermit im Jahr 2026 zu rechnen ist. Dafür konnte bereits im Jahr 2025 mit den Verrohrungs- und Außengeländearbeiten sowie mit den Sanierungsmaßnahmen im Innenbereich begonnen werden. Der große Teil der investiven Arbeiten wird daher in das Jahr 2026 fallen. Für das Jahr 2027 ist ein Betrag in Höhe von 265.000 € eingeplant.

Die Realisierung eines Mehrgenerationenplatzes/Spielplatzes ist weiterhin vorgesehen, fraglich ist nur ob und wann die weiteren Grundstücke erworben werden können. Das Projekt wurde in den Zeit-Kosten-Finanzierungsplan im Rahmen des Förderprogrammes

„Dorfentwicklung“ aufgenommen und wird daher zukünftig unter I105210101.0951010 Pr. 1 im Investitionsprogramm weitergeführt.

Für den Erwerb von Spielgeräten für Spielplätze werden 15.000 € bereitgestellt. Hierfür sind 22.500 € bereitgestellt. Hier ist mit einer Landeszuweisung in Höhe von 13.500 € zu rechnen.

Produkt 0111114- Bauhof

5.000 € werden für den allgemeinen Erwerb von Geräten für den Bauhof eingeplant. Der Ansatz ist um 5.000 € reduziert worden.

Die Erweiterung des Bauhofes hat im Jahr 2024 begonnen und kann aller Voraussicht nach im 1. Halbjahr 2026 abgeschlossen werden. Die Maßnahme sollte eigentlich bereits im Jahr 2025 abgeschlossen sein, was aufgrund eines extern verursachten Wasserschadens jedoch nicht gelingen konnte. Für das Jahr 2026 ist kein investiver Ansatz vorgesehen, da lediglich kleinere Instandhaltungsarbeiten im Ergebnishaushalt eingeplant werden mussten.

Produkt 0111116- Sonstige Zentrale Dienste

Für den Ankauf von Büromöbeln in der Gemeindeverwaltung werden 2.000 € bereitgestellt.

Produkt 0212601- Brandschutz

Für den Erwerb von Geräten ist ein Ansatz in Höhe von 5.000 € bereitgestellt (Reduz. um 30.000 €), da im Jahr 2026 keine neuen Atemschutzgeräte bestellt werden müssen. Dies wird erst wieder im Jahr 2027 der Fall sein.

Der Anbau am Feuerwehrhaus Guxhagen ist mit einem Ansatz in Höhe von 1.450.000 € eingeplant. Mit der Erweiterung konnte im Jahr 2025, wie bereits geschildert, noch nicht begonnen werden.

Der Anbau wird voraussichtlich im Jahr 2026 und das gesamte Projekt im Jahr 2027 abgeschlossen sein. Grundlage für die Ansätze ist die im Jahr 2025 aktualisierte und vorgelegte Kostenschätzung des Architekturbüros.

Für die Jahre 2028 und 2029 sind jeweils 200.000 € für die Erweiterung bzw. den Umbau des Feuerwehrhauses im Ortsteil Grebenau mit aufgenommen.

Produkt 0636501– Kindertagesstätten

Die Planungskosten für die Erweiterung des KiTa Sonnenwiese sind nach wie vor im Jahr 2028 angesetzt. Eine bauliche Umsetzung könnte ab dem Jahr 2029 erfolgen, vorausgesetzt, dass die für die Erweiterung notwendigen Flächen erworben werden konnten.

Es wurde zudem ein Ansatz für den Erwerb von Betriebsausstattung in Höhe von 20.500 € veranschlagt. Hierunter fällt die Installation je eines Sonnensegels (3 x 2.500 €) und die Beschaffung je eines Wasserspender (3 x 2.500 €) für allen drei Kindergärten und die Beschaffung eines Krippewagens mit Motor (5.500 €) für die KiTa Sonnenwiese.

Zudem wurde erneut ein Ansatz in Höhe von 20.000 € für die Installation einer Photovoltaikanlage in der KiTa Träumeland eingeplant.

Produkt 0842101- Sportförderung

Für den Erwerb von Geräten für das Sportgelände standen im Jahr 2025 5.000 € zur Verfügung, da für die regelmäßige Pflege des Kunstrasenplatzes und kleinere Mäharbeiten

durch den Verein ein Rasenmäher mit Dreiecksbürste beschafft worden ist. Hierdurch soll v.a. die Langlebigkeit des Kunstrasenbelages sichergestellt werden. Für das Jahr 2026 ist daher kein Ansatz für weitere Beschaffungen vorgesehen.

Produkt 0842401– Freibad

Für den Erwerb von Geräten und Ausstattung ist ein Ansatz in Höhe von 13.000 € veranschlagt. Hierin enthalten sind Kosten in Höhe von 10.000 € für die Installation von 2 Freiluftkabinen, die die aktuelle Umkleidesituation aufwerten soll.

Die im vergangenen Jahr angesetzten Planungskosten für ein Planschbecken/Wasserspielplatz sind in den Zeit-Kosten-Finanzierungsplan im Rahmen des Förderprogrammes „Dorfentwicklung“ aufgenommen worden und werden daher unter der Haushaltsstelle I105210101.0951010 Pr. 1 weitergeführt und sind im Ansatz des Jahres 2026 mit einberechnet.

Weiterhin sind Planungskosten und Umsetzungskosten für eine Photovoltaikanlage für das Freibad in Höhe von 265.000 € eingeplant, um zukünftig Stromkosten einsparen zu können. Hierfür sind Förderungen und somit Einzahlungen in Höhe von 172.000 € eingeplant.

Produkt 1052101 Bauen und Wohnen

Die Gemeinde Guxhagen ist im Jahr 2023 als Förderschwerpunkt im hessischen Dorfentwicklungsprogramm 2023-2029 anerkannt worden. Zur Umsetzung der Maßnahmen aus dem Programm ist ein Ansatz in Höhe von 350.000 € eingeplant.

Demgegenüber stehen Zuweisungen vom Land Hessen in Höhe von 142.800 €. Welche Maßnahmen konkret umgesetzt werden sollen, ergibt sich aus dem Zeit-Kosten-Finanzierungsplan.

Für das Jahr 2026 ist eine Entwurfsplanung für einen Kinderwasserspielbereich im Freibad Guxhagen (rund 52.300 €), die Verbesserung der Nutzbarkeit der Grillhütte in Grebenau (160.400 €) sowie die Umnutzung des Bolzplatzes als Treffpunkt für Jung und Alt in Verbindung mit dem Spielplatz im Ortsteil Ellenberg (107.100 €), Planung der Errichtung einer Multifunktionalanlage in Guxhagen (6.000 €) und Bürgerschaftliches Engagement (23.800 €) vorgesehen.

Produkt 1153301- Wasserversorgung

In diesem Produkt wird ein Investitionsaufwand in Höhe von 461.500 € dargestellt. Insbesondere die Wasserbauarbeiten in den Straßen Söhrestraße, Heideweg, Wolfershäuser Straße und Bachstraße sollen umgesetzt werden.

Der Bewilligungsbescheid für die große Maßnahme „Renaturierung Schwarzenbach“ im Verlauf der Bachstraße, ist in 2023 eingegangen. Mittel zur Umsetzung dieser Maßnahme sind in den Produkten Wasserversorgung, Abwasserbeseitigung, Straßenbau und Naturschutz bis zum Jahr 2027 zu finden. Im Jahr 2025 wurden die Landeszuweisungen von rund 1,5 Mio. € auf 1,98 Mio. € aufgestockt. Eine erste Anlaufquote wurde bereits gegen Ende 2025 abgerufen, da mit dem Projekt im Jahr 2025 begonnen worden ist. Die gesamten Baukosten für diese Maßnahmen in dem Zeitraum von 2025 bis 2027 betragen rd. 5,12 Mio. €.

Die Gesamtkosten für das Projekt waren um circa 1.3 Mio € gestiegen. Dies hing zum einen mit der Pflicht zur Umsetzung neuer Technischer Vorgaben, die zum Antragszeitpunkt nicht bestanden, zum anderen mit Preissteigerungen im Bereich der Sach- und Lohnkosten, zusammen. Dies wurde bereits in den letzten Haushaltserläuterungen ausgeführt.

Fällig werdende Hausanschlusskosten wurden als Einzahlungen berücksichtigt.

Der Ansatz für die Erschließung eines Baugebietes in Wollrode ist weiterhin in 2028 veranschlagt. Einzahlungen aus dem Verkauf von Baugrundstücken wurden bei der Finanzplanung berücksichtigt.

Produkt 1153801 Abwasserbeseitigung

Zur kontinuierlichen Fortsetzung der Sanierungsmaßnahmen im Abwasserbereich enthält das Investitionsprogramm bis 2029 wieder eine Reihe von Maßnahmen. Viele dieser Maßnahmen können in geschlossener Bauweise umgesetzt werden, ohne dass Straßen aufgerissen werden müssen. Der Gesamtansatz im Jahr 2026 beträgt 925.700 €.

Produkt 1254101– Gemeindestraßen

Der Bewilligungsbescheid für die Förderung des Baus der barrierefreien Bushaltestellen wird nun im Jahr 2026 erwartet. Die Umsetzung der Maßnahme, einschließlich der Maßnahme zusätzliche Haltestelle an der Grundschule in Guxhagen, wurden nun erneut eingeplant, sodass eine Umsetzung in den Jahren 2026 bis 2029 erfolgen kann. Der Gesamtansatz für diese Maßnahme beträgt 700.000 €.

Der Ansatz für die Erweiterung der Straßenbeleuchtung beträgt 5.000 €.

Der Straßenbau am Wasserberg, Heideweg, zum Vockenbergr und in der Söhrestraße sind mit insgesamt 1.145.000 € veranschlagt. Zudem sind 152.000 € für den Straßenbau Wolfershäuser Straße eingeplant. Weiterhin eingeplant ist der Straßenendausbau im Baugebiet Ellenberg mit 290.000 €.

Für die Umsetzung des Nahmobilitätskonzeptes steht im Jahr 2026 kein Ansatz zur Verfügung. Da das Investitionsprogramm bereits ein sehr hohes finanzielles Volumen aufweist, ist hier von einem Ansatz abgesehen worden. Ab dem Jahr 2027 stehen 50.000 € und in den Jahren 2028 und 2029 jeweils 100.000 € für die Umsetzung des Nahmobilitätskonzeptes zur Verfügung.

Aufgrund einer im Jahr 2025 geschlossenen Verwaltungsvereinbarung zwischen der Gemeinde Guxhagen und dem Schwalm-Eder-Kreis erfolgt der Bau eines Gehweges entlang der K4. Die Kosten für den Gehweg werden auf circa 65.000 € geschätzt. Davon bekommt der Kreis circa 70 % Fördermittel. Die Gemeinde Guxhagen trägt den Eigenanteil von circa 20.000 €, der hier als Ansatz eingeplant ist.

Produkt 1355301 – Friedhof- und Bestattungswesen

Es werden 10.000 € für die Umsetzung aus dem Friedhofskonzept vorgesehen, damit die Umgestaltungen, welche sich aus dem Konzept für die Friedhöfe in den Ortsteilen ergeben sukzessive umgesetzt werden können. Auch für die kommenden Jahre ist ein Ansatz in Höhe von jeweils 10.000 € veranschlagt, um Friedhofsgestaltungen in allen Ortsteilen vornehmen zu können.

Produkt 1355401 - Naturschutz und Landschaftspflege

Der Baubeginn für die Renaturierung des Sachwarzen Bach in Wollrode ist im Jahr 2025 nunmehr realisiert worden. Für das Jahr 2026 ein Ansatz von 1.125.000 € veranschlagt worden. Auch für das Jahr 2027 ist ein Ansatz von 890.000 € eingeplant. Es handelt sich hierbei neben dem An- und Umbau des Rat- und Feuerwehrhauses um das herausragende Projekt im Planungszeitraum bis 2027 in der Gemeinde Guxhagen.

Produkt 1661201 – Sonstige allgemeine Finanzwirtschaft

Die ordentliche Tilgung beträgt 143.150 €. Wie bereits erwähnt, muss der Zahlungsmittelüberschuss aus der laufenden Verwaltungstätigkeit so hoch sein, dass die Tilgung damit bedient werden kann. Dies ist vorliegend, wie bereits unter den allgemeinen Erläuterungen dargelegt, nicht erfüllt.

Zur Finanzierung der umfangreichen Investitionen ist eine Kreditaufnahme von 6.896.750 € erforderlich.

Ungebundene Zahlungsmittel zur Finanzierung der Investitionen stehen in Höhe von rd. **393.830,95** zur Verfügung.

Die Finanzierung dieser Investitionen stellt sich im Planungszeitraum wie folgt dar:

	<u>2026</u>	<u>2027</u>	<u>2028</u>	<u>2029</u>
Investitionsaufwand	8.495.700,00	3.572.500,00	3.535.500,00	2.055.500,00
Abzgl. Einzahlungen aus Investitionstätigkeit	1.108.950,00	833.450,00	683.950,00	1.005.450,00
Saldo	7.386.750,00	2.739.050,00		
Überschuss aus laufender Verwaltungstätigkeit *	0	1.390.865,00	3.037.915,00	2.135.150,00
Saldo	7.386.750,00	1.348.185,00	0,00	0,00
Entnahme Rücklage außerordentl. Ergebnis	500.000,00	0,00	0,00	0,00
Kreditaufnahme	6.886.750,00	1.348.185,00	0,00	0,00
Verfügbare Eigenmittel	500.000,00	0,00	0,00	0,00

* Bereinigt um die ordentliche Tilgung

8. Liquiditätsnachweis gem. § 106 HGO

Durch die Novellierung des kommunalen Wirtschaftsrechts hat der Landesgesetzgeber den Kommunen aufgegeben, ihre Zahlungsfähigkeit stetig sicher zu stellen. Der geplante Bestand an flüssigen Mitteln, ohne Kassenkreditmittel, soll sich in der Regel auf mindestens 2 % der Summe der Ausgaben aus laufender Verwaltungstätigkeit nach dem Durchschnitt der 3 dem Haushaltsjahr vorangehenden Jahre belaufen. Dies stellt sich für das Jahr 2025 wie folgt dar:

Auszahlungen aus laufender Verwaltungstätigkeit:

2023	13.779.621,74 € lt. Jahresabschluss
2024	19.053.272,73 € lt. Jahresabschluss
2025	17.720.110,00 € lt. Haushaltsplanung

Haushaltsplan Gemeinde Guxhagen 2026

Summe:	50.553.004,50 €
Durchschnitt:	16.851.001,50 €
davon 2%:	337.020,03 €

voraussichtlicher Bestand an flüssigen Mitteln am 31.12.2025:	800.000,00 €
abzgl. gebundene Mittel aus dem Vortrag von investiven Ermächtigungen:	406.169,05 €
abzgl. gebundene Mittel aus Belastungen nach nach dem Finanzausgleichsgesetz:	0,00 €

verbleiben: 393.830,95 €

9. Finanzielle Auswirkungen der Investitionen

Die bis 2029 geplanten Investitionen werden erheblichen Abschreibungsaufwand, bereinigt um Sonderposten aus Zuweisungen verursachen, welcher durch kassenwirksame Erträge des Ergebnishaushaltes erwirtschaftet werden muss. Insbesondere die Jahre 2025 bis 2027 sind von den Erweiterungs- und Sanierungsmaßnahmen des Bauhofes und des Rat- und Feuerwehrhaus Guxhagen geprägt. Die notwendigen Erweiterungs- und Sanierungsarbeiten des Feuerwehrhauses Grebenau sind daher in die Jahre 2028 und 2029 verschoben worden.

Da bei den Maßnahmen auch umfangreiche Unterhaltungs- und Sanierungsarbeiten durchgeführt werden müssen, wird der dafür erforderliche Aufwand in den Ergebnishaushalten bis 2027 veranschlagt. Die Sanierungsarbeiten für die Erweiterung des Feuerwehrhauses Grebenau sind ab dem Jahr 2028 veranschlagt. Lediglich die finanziellen Anteile für die Erweiterungen (Rat-/und Feuerwehrhaus Guxhagen), also die Schaffung von Anlagevermögen, finden sich in den Finanzhaushalten bis 2027 wieder.

Die Erweiterung des Feuerwehrhauses Grebenau findet im Finanzhaushalt in den Jahren 2028 und 2029 wieder.

Sicherlich werden teilweise auch Einsparungen bei den Unterhaltsaufwendungen durch die Investitionen erwartet.

Die zukünftigen Mehraufwendungen durch die Abschreibungen werden durch Einsparungen bei Unterhaltungen nicht gedeckt werden können.

Im Jahr 2009 (Einführung der Doppik) betragen die Abschreibungen, bereinigt um die Sonderposten aus Zuweisungen etc. 473.311 €. Bis 2024 stieg diese Belastung für den Ergebnishaushalt auf 899.804,08 €.

Unter Berücksichtigung der geplanten Investitionen bis 2029 und der zu erwartenden Zuweisungen wird sich dieser Anteil auf über 1.000.000 € erhöhen.

10. Entwicklung des Schuldenstandes (ohne anteilige Schulden aus Verbänden) und des Vermögens**10.1 Schulden**

<u>Ende des Jahres</u>	<u>Stand</u>
2008	2.404.944,84 € (Ergebnis)
2009	2.650.798,03 € (Ergebnis)
2010	3.035.980,06 € (Ergebnis)
2011	3.284.115,36 € (Ergebnis)
2012	3.631.563,95 € (Ergebnis)
2013	3.762.395,61 € (Ergebnis)
2014	4.130.561,99 € (Ergebnis)
2015	4.622.812,95 € (Ergebnis)
2016	4.563.487,76 € (Ergebnis)
2017	4.998.282,76 € (Ergebnis)
2018	3.952.867,05 € (Ergebnis)
2019	3.536.111,86 € (Ergebnis)
2020	2.882.381,00 € (Ergebnis)
2021	2.786.635,13 € (Ergebnis)
2022	2.679.539,95 € (Ergebnis)
2023	2.456.237,52 € (Ergebnis)
2024	2.093.554,47 € (Ergebnis)
2025	9.144.897,47 € (Planung)
2026	15.888.497,50 € (Planung)
2027	16.953.547,50 € (Planung)
2028	16.641.147,50 € (Planung)
2029	16.330.447,50 € (Planung)

Damit steigt die Pro-Kopf-Verschuldung von 453 € in 2008 auf voraussichtlich 3.086 € Ende 2029.

Im Rahmen des Konjunkturprogrammes hat die Gemeinde für verschiedene Maßnahmen Kredite aus dem Landes- und Bundesprogramm bekommen. Hier übernimmt das Land Hessen vom Landesprogramm 5/6 der Tilgung, beim Bundesprogramm sind es 50 % (siehe Nr. 69 in Schuldenübersicht).

Diese Tilgungsanteile stehen ebenfalls als Forderungen gegenüber dem Land als Sonderposten den Verbindlichkeiten gegenüber. Zum 31.12.2024 betragen diese Forderungen 167.768,61 €.

Aus dem Kommunalinvestitionsprogramm „Kommunale Infrastruktur“ wurden Kredite in Höhe von 162.920 € aufgenommen. Hiervon übernimmt das Land 4/5 der Tilgung (siehe Nr. 52 in Schuldenübersicht). Dieser Sonderposten hatte eine ursprüngliche Höhe von 130.336 €. Ende 2024 betragen die Forderungen gegenüber dem Land noch 102.174,18 €. Daraus ergibt sich zum 31.12.2024 ein bereinigter Schuldenstand von 1.823,611,68 €.

10.2 Vermögen

Die Jahresabschlüsse bis 2024 sind erstellt. Geprüft sind die Abschlüsse bis 2022. Daraus ergeben sich für die Gemeinde Guxhagen die in folgender Tabelle nachgewiesenen Vermögenswerte:

Vermögensart	31.12.2021	31.12.2022	31.12.2023	31.12.2024
Immaterielle Verm.- Gegenstände	0,00	0,00	854.110,09	927.670,86
Sachanlagen	23.269.972,55	26.480.819,80	28.493.743,28	29.183.561,59
Finanzanlagen	1.897.517,06	1.905.378,87	1.905.478,87	1.923.881,05
Forderungen u. sonst. Verm.- Gegenstände	1.370.508,34	2.475.993,19	1.699.969,16	1.814.413,50
Flüssige Mittel	3.175.053,50	5.337.773,33	4.043.032,30	869.490,99
Summen:	29.713.051,45	36.199.965,19	36.996.333,70	34.719.018

11. Finanzplanung 2025 – 2029

Ergebnishaushalt (in 1000 €)

2025	2026	2027	2028	2029
-740	-4.701	982	2.693	1.793

Saldo aus laufender Verwaltungstätigkeit (in 1000 €)

2025	2026	2027	2028	2029
147	-3.984	1.674	3.350	2.446
nachrichtlich ordentliche Tilgung*				
126	128	368	297	295

Die Beträge der ordentlichen Tilgung wurden um Tilgungszuschüsse des Landes bereinigt.

Finanzmittelüberschuss/-fehlbetrag (in 1000 €)

2025	2026	2027	2028	2029
0	-4.627	0	186	1.086

Der Haushaltsausgleich wird gem. § 92 Abs. 4 und 5 HGO für den Ergebnishaushalt in dem Jahr 2026 nicht erreicht. Gründe sind erheblich geringere Erträge bei der Gewerbesteuer sowie die erwarteten hohen Aufwendungen, die für die Sanierungsarbeiten am Rat- und Feuerwehrhaus Guxhagen fällig sein werden. Weiterhin spielen die nach wie vor hohen Umlagen an Land und Kreis eine große Rolle für die hohem Fehlbeträge. Der Fehlebetrag im Ergebnishaushalt im Jahr 2026 kann durch die nach wie vor sehr hohen Rücklagen ausgeglichen werden. Nach der jetzigen Planung sind die Ergebnishaushalte in den Jahren in den Jahren 2027 ff. ausgeglichen und es werden keine Fehlbeträge erwartet. Die tatsächliche Entwicklung bleibt abzuwarten.

In dem Jahr 2026 ist Finanzplanung nicht ausgeglichen. In den Jahren 2027-2029 wird der Ausgleich voraussichtlich wieder erreicht. Die tatsächliche Entwicklung bleibt jedoch auch hier abzuwarten.

Haushaltsplan Gemeinde Guxhagen 2026

Wie bereits in den allgemeinen Erläuterungen dargestellt, führen die niedrigen Erträge im Bereich der Gewerbesteuer, die hohen Aufwendungen für die Sanierung des Rat- und Feuerwehrhauses und die nach wie vor sehr hohen Umlagen zu einem hohen Defizit in der Finanzplanung im Jahr 2026.

12. Wünsche der Ortsbeiräte

Im Rahmen der Aufstellung des Haushaltsplanes haben wiederum Gespräche mit den Ortsvorstehern bezüglich der Wünsche aus den Ortsbeiräten stattgefunden.

Die Umsetzung von vielen kleineren Maßnahmen erfolgt im Rahmen der laufenden Unterhaltung.

13. Entwicklung der Ergebnishaushalte

a) ordentliches Ergebnis

2009 (lt. Jahresabschluss)	-19.921,21 €
2010 (lt. Jahresabschluss)	-99.007,30 €
2011 (lt. Jahresabschluss)	-948.174,58 €
2012 (lt. Jahresabschluss)	-283.841,80 €
2013 (lt. Jahresabschluss)	437.331,77 €
2014 (lt. Jahresabschluss)	12.033,91 €
2015 (lt. Jahresabschluss)	423.134,08 €
2016 (lt. Jahresabschluss)	1.447.748,57 €
2017 (lt. Jahresabschluss)	1.961.071,50 €
2018 (lt. Jahresabschluss)	978.265,04 €
2019 (lt. Jahresabschluss)	-536.780,08 €
2020 (lt. Jahresabschluss)	1.088.219,77 €
2021 (lt. Jahresabschluss)	582.352,26 €
2022 (lt. Jahresabschluss)	4.055.117,21 €
2023 (lt. Jahresabschluss)	603.974,67 €
2024 (lt. Jahresabschluss)	993.886,00 €
2025 (lt. Haushaltsplan)	-739.759,00 €
2026 (lt. Haushaltsplan)	-4.701.416,00 €

Die Defizite, die bis Ende 2012 und in 2019 aufgelaufen waren, konnten durch die Überschüsse der Jahre bis 2024 vollständig ausgeglichen werden. Es ergibt sich zu diesem Stichtag eine bilanzielle Rücklage aus den ordentlichen Ergebnissen von 10.611.825,03 €. Lt. Haushaltsplan 2026 wird ein negatives ordentliches Ergebnis erwartet, welches durch die bilanzielle Rücklage ausgeglichen werden kann.

b) außerordentliches Ergebnis

Während des Zeitraumes 2009 bis 2020 und 2022 bis 2024 wurden im außerordentlichen Ergebnis folgende Überschüsse erwirtschaftet:

2009 (lt. Jahresabschluss)	2.401,98 €
2010 (lt. Jahresabschluss)	45.335,50 €
2011 (lt. Jahresabschluss)	4.723,15 €
2012 (lt. Jahresabschluss)	34.037,26 €
2013 (lt. Jahresabschluss)	78.805,00 €
2014 (lt. Jahresabschluss)	8.580,25 €
2015 (lt. Jahresabschluss)	8.877,80 €

Haushaltsplan Gemeinde Guxhagen 2026

2016 (lt. Jahresabschluss)	8.217,07 €
2017 (lt. Jahresabschluss)	14.479,22 €
2018 (lt. Jahresabschluss)	36.387,60 €
2019 (lt. Jahresabschluss)	16.704,76 €
2020 (lt. Jahresabschluss)	77.462,21 €
2021 (lt. Jahresabschluss)	-92.176,46
2022 (lt. Jahresabschluss)	214.843,81 €
2023 (lt. Jahresabschluss)	2.501,57 €
2024 (lt. Jahresabschluss)	59.928,17 €
2025 (lt. Haushaltsplan)	0,00 €
2026 (lt. Haushaltsplan)	0,00 €

Es ergibt sich zu dem Stichtag 31.12.2024 eine bilanzielle Rücklage aus den außerordentlichen Ergebnissen von 549.039,54 €.

14. Wirtschaftliche Betätigung (§ 121 HGO)

Die Gemeinde Guxhagen führt keine eigenen wirtschaftlichen Betätigungen im Sinne von § 121 HGO aus.

Zur Definition der wirtschaftlichen Betätigung wird auch heute noch auf die sog. „Popitzformel“ zu wirtschaftlichen Unternehmen zurückgegriffen. Wirtschaftliche Unternehmen sind demnach solche, die auch von einem Privatunternehmer mit der Absicht der Gewinnerzielung betrieben werden könnten. Wirtschaftliche Betätigung ist demnach in erster Linie die Betätigung einer Gemeinde, die in ihrem Zweck darauf gerichtet ist, an dem vom Wettbewerb geprägten Wirtschaftsleben teilzunehmen und dabei Gewinn zu erzielen.

15. Demographische Entwicklung

Die demographische Entwicklung einer Gemeinde hat zwangsläufig erhebliche Auswirkungen nicht nur auf die gesellschaftliche Zusammensetzung, sondern insbesondere auch auf die zukünftigen kommunalpolitischen Entscheidungen in allen Bereichen der Daseinsfür- und -vorsorge.

Nachfolgend die Tabelle über die Entwicklung der Einwohnerzahlen:

Entwicklung der Einwohnerzahl seit dem Jahr 2000 (Werte jeweils zum Jahresende)

Jahr	Einwohner
2000	5441
2001	5447
2002	5420
2003	5426
2004	5421
2005	5392
2006	5341
2007	5342
2008	5307
2009	5296
2010	5257
2011	5230
2012	5238
2013	5212
2014	5258
2015	5309

Haushaltsplan Gemeinde Guxhagen 2026

2016	5375
2017	5315
2018	5355
2019	5358
2020	5384
2021	5454
15.05.2022	5291

Aus dieser Entwicklung geht hervor, dass die Gemeinde Guxhagen in dem Zeitraum bis 2015 132 Einwohner verloren hat. Einwohnerrückgänge wirken sich insbesondere auf die Berechnungen des Kommunalen Finanzausgleiches aus, da die Einwohnerzahl eine der Grundlagen für die Ermittlung der Bedarfsmesszahl ist. Die wiederum ist Grundlage für die Berechnung der Schlüsselzuweisung bzw. in unserem Fall der Solidaritätsumlage.

Erfreulich ist die seit 2012 wieder leicht steigende Tendenz. Bis zum 31.12.2022 stieg die Einwohnerzahl um 53 auf 5291 Einwohner. Dies liegt in erster Linie in der Lage zum Oberzentrum Kassel sowie zu den Mittelzentren Baunatal und Melsungen mit ihrer großen Anzahl von Arbeitsplätzen begründet. Aber auch an den Arbeitsplätzen vor Ort. Die Anbindung Guxhagen an den Öffentlichen Personennahverkehr, das überörtliche Schienen- und Straßenverkehrswegenetz und die gute Infrastruktur (Schulen, Kindertagesstätten, Freizeit- und Sporteinrichtungen, Vereinsangebote) machen unsere Gemeinde zu einer attraktiven Zuzugsgemeinde. Die Steigerung von 2015 nach 2016 ist zu einem großen Teil auf die Beherbergung von Flüchtlingen innerhalb des Gemeindegebietes zurückzuführen. Der Rückgang in 2017 sicher ebenfalls. Positiv auf die Einwohnerentwicklung hat sich auch das Baugebiet „Auf der Lehmkaute“ in der Kerngemeinde ausgewirkt. Sicherlich wird auch Entwicklung weiterer Baugebiete, z.B. Gänsegarten III, positive Auswirkungen auf die Einwohnerentwicklung haben. Die Altersstruktur innerhalb der Gemeinde Guxhagen wird sich in den nächsten 20 Jahren sicherlich verändern, so dass sich auch Veränderungen in der Haushaltsstruktur ergeben werden.

Sinkende Zahlen bei den Erwerbstätigen haben wiederum Auswirkungen auf den Gemeindeanteil an der Einkommensteuer, als einen der großen Einnahmeposten im Haushalt. Dem Vorbericht ist wieder das Gemeindedatenblatt für Guxhagen der Hessen Agentur über die prognostizierte Bevölkerungsentwicklung und weitere interessante statistische Daten zur Gemeinde beigelegt.

Hinweis:

Auffällig ist, dass sich die Einwohnerzahlen von 2021 auf 2022 um 163 reduzieren. Dies steht im Zusammenhang mit den in diesem Jahr veröffentlichten Zensuszahlen.

Das Hessische Landesamt für Statistik (HSL) hat den Kommunen im Jahr 2024 die Bescheide mit den offiziellen Zensusergebnissen mit Stand vom 15.05.2022 zugestellt. In einer Vielzahl der Mitgliedskommunen weichen diese statistischen Zensusergebnisse teilweise deutlich von den Zahlen des jeweiligen Einwohnermelderegisters ab, zumeist nach unten.

Die Zensuszahlen stehen in keinem unmittelbaren Zusammenhang mit den Zahlen des Einwohnermelderegisters. Es handelt sich ausschließlich um statistisch ermittelte Werte. Das Bundesverfassungsgericht hat bereits in der Vergangenheit eine Vollerhebung der Bevölkerung anhand der bestehenden Register verboten. Das als Alternative hierzu durch den Gesetzgeber festgelegte Zensusverfahren, das auch bei der aktuellen Erhebung

Anwendung gefunden hat, wurde hingegen vom Bundesverfassungsgericht höchstrichterlich bestätigt.

16. Übertragung von Haushaltsermächtigungen aus 2025 nach 2026

Zum Zeitpunkt der Aufstellung des Haushaltsplanes für das Jahr 2026 und Verfassung dieses Vorberichtes konnten die zu übertragenden Haushaltsermächtigungen nach 2026 noch nicht endgültig festgelegt werden. Nach aktuellem Kenntnisstand müssen folgende Ermächtigungen nach 2026 übertragen werden:

I011111402 Erweiterung Bauhof	122.719,21 €
I011533013 Wasserleitung zum Ehrenhain	283.449,84 €
Voraussichtliche Summe:	406.169,05 €

Bei den vorstehenden Beträgen handelt es sich um voraussichtliche Werte. Die endgültigen Beträge werden nach Abschluss des Haushaltsjahres 2025 ermittelt. Die genannten Maßnahmen wurden allesamt begonnen und befinden sich in der Umsetzung. Teilweise sind sie auch schon fertig gestellt, konnten aber mangels Schlussrechnungen bisher noch nicht abgeschlossen werden. In 2025 nicht begonnene Maßnahmen wurden in 2026 neu veranschlagt. Die zuständigen Baufirmen sind gebeten worden alle bereits abgeschlossenen Maßnahmen im Haushaltsjahr 2025 abzurechnen. Die endgültige Übertragung der Mittel hängt u.a. auch davon ab, ob die Abrechnungen noch im laufenden Haushaltsjahr vollzogen werden.

Straßenreparatur im Zuge Rahmenvertrag 2026

Ort	Straße	Schaden	Größe	Schätzkosten	Priorität	Bemerkung
Wollrode	Bachstraße 32	Gehweg	1,5x10	4.000,00	2	Im Zuge Renaturierung Bachstraße
Wollrode	Bachstraße 34	Straße	10x15	34.000,00	2	Im Zuge Renaturierung Bachstraße
Wollrode	Einfahrt Kohlenstraße - Sportplatz			0,00	4	Oberfläche uneben, aber noch ok
Wollrode	Wollröder Weg (Bereich ICE-Brücke)	Asphaltschäden		5.000,00	4	Asphaltierter Feldweg
Wollrode	Pflaster Wollröder Krug	Hoffläche		0,00	4	Im Zuge Sanierung Hof König
Wollrode	Dorfplatz	Schotterfläche		25.000,00	3	Im Zuge Bachstraßensanierung
Ellenberg	Quillerstraße	Straße	350 m ²	40.000,00	4	nicht gravierend
Ellenberg	Quillerstraße	Straße	350 m ²	20.000,00	1	Teilsanierung
Ellenberg	Zufahrt Feuerwehr i.R. Büchenwerra	Straße	300 m ²	70.000,00	3	nicht gravierend
Guxhagen	Brückensanierung Dorfanger	mit Geländer		0,00	2	Im Zuge Dorferneuerungskonzept
Guxhagen	Sanierung Schwarzes Pfädchen			8.000,00	1	Einheitliche Deckschicht auf Bestand
Guxhagen	Schöne Aussicht / Meißnerstraße	Straße und Gehweg		8.000,00	1	Absenkung in Straße/Bord/Gehweg
Divers	Divers	Schachtdeckelsanierungen / Regeneinläufe		25.000,00	1	Jährliche Maßnahme
Grebenau	Hufgarten	Straße		6.000,00	1	Absenkung in Straße
Divers	Sanierung Wirtschaftswege	versch. Wirtschaftswege		30.000,00	1	Rahmenvertrag
Divers	Straßen und Gehwegsanierung im Zuge des Rahmenvertrages	versch. Bereiche	300 m ²	60.000,00	1	Teilflächen wurden erneuert. Weitere sollen folgen.

Summe Priorität 1**157.000,00**

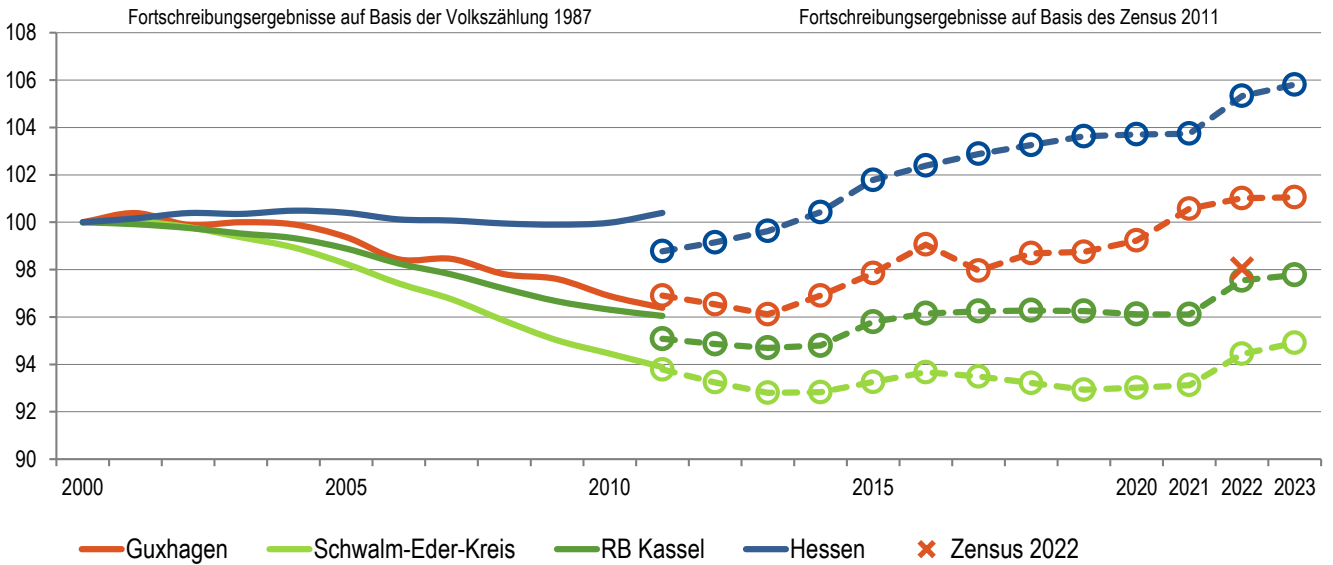
Priorität 1:	Dringend Handlungsbedarf					
Priorität 2:	Notwendig, aber nicht akut					
Priorität 3:	Mittelfristig in der Planung					
Priorität 4:	Nicht gravierend					

Gemeindedatenblatt: Guxhagen (634008)

Die Gemeinde Guxhagen liegt im nordhessischen Landkreis Schwalm-Eder-Kreis und fungiert mit rund 5.500 Einwohnern (Stand: 31.12.2023) als ein Grundzentrum im ländlichen Raum mit Verdichtungsansätzen des Regierungsbezirks Kassel.

Die Bevölkerungszahl der Gemeinde Guxhagen ist durch das Zensusergebnis zum Stand 31.12.2022 um -2,9% (-161 Einw.) nach unten korrigiert worden.

Bevölkerungsentwicklung von 2000 bis 2023 im Regionalvergleich (Jahresendstand im Jahr 2000=100)



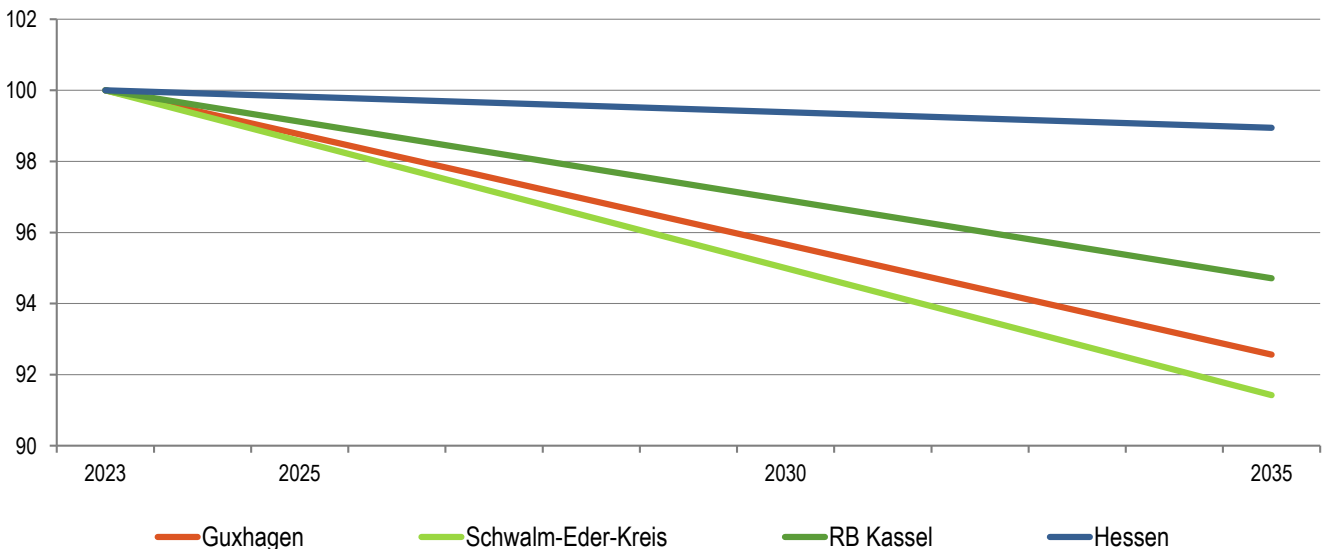
Quelle: Hessisches Statistisches Landesamt (2024), Berechnungen der Hessen Agentur.

Wichtiger Hinweis:

Die Bevölkerungsvorausberechnung wurde im Jahr 2019 auf Basis der Fortschreibungsergebnisse des Zensus 2011 erstellt. Sobald differenzierte Ergebnisse des Zensus 2022 vorliegen, erfolgt eine Neuberechnung der Bevölkerungsvorausschätzung.

Vorausschätzung:

Bevölkerungsentwicklung von 2023 bis 2035 im Regionalvergleich (Jahresendstand im Jahr 2023=100)



Quelle: Bevölkerungsvorausschätzung der Hessen Agentur (2019).

Eckwerte der regionalen Bevölkerungsentwicklung im Überblick

(bis 2023 realisierte Werte / 2035 vorausgeschätzte Werte)

	Guxhagen	Schwalm-Eder-Kreis	RB Kassel	Hessen
Einwohner am Jahresende (Angaben in 1.000)				
2000	5,4	193,3	1.267,0	6.068,1
2023	5,5	183,5	1.238,7	6.420,7
2035	5,1	167,8	1.173,2	6.353,0
relative Veränderung (Angaben in %)				
2000-2023	1,1%	-5,1%	-2,2%	5,8%
2023-2035	-7,4%	-8,6%	-5,3%	-1,1%
Durchschnittsalter (Angaben in Jahren)				
2000	40,2	41,2	41,6	41,1
2023	45,6	46,0	45,3	44,0
2035	48,6	48,9	47,8	46,7

Veränderung Zensus 2022

Einwohner zum Stand 31.12.2022

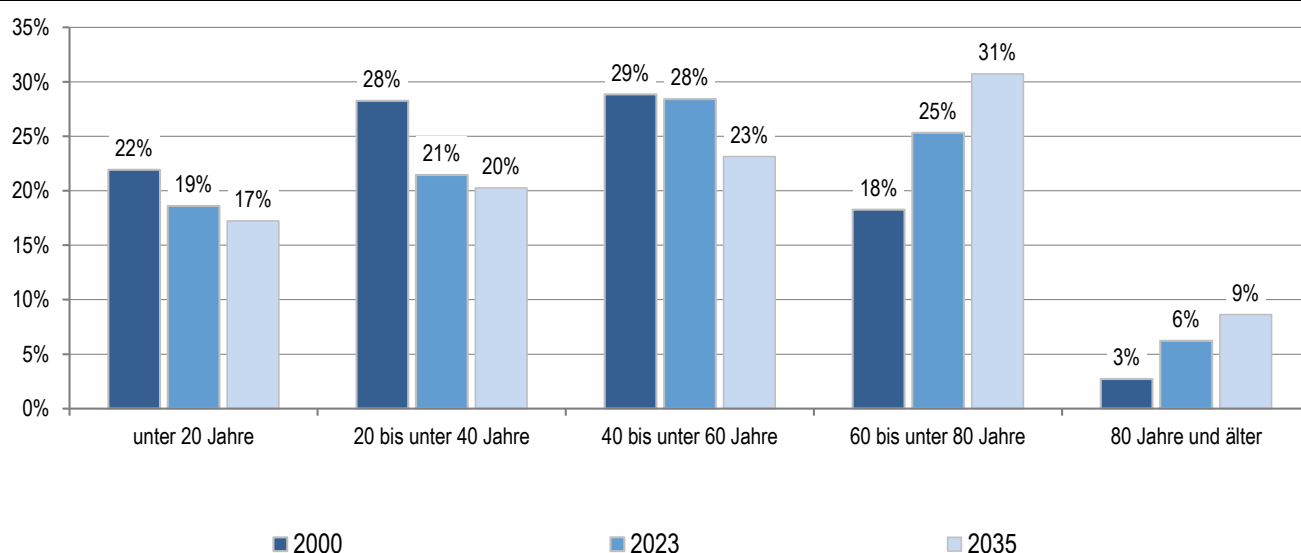
2022 (Fortschreibung auf Basis Zensus 2011)	5.481	182.595	1.235.899	6.391.360
2022 (Fortschreibung auf Basis Zensus 2022)	5.320	179.406	1.199.039	6.236.933
Veränderung absolut	-161	-3.189	-36.860	-154.427
Veränderung relativ	-2,9%	-1,7%	-3,0%	-2,4%

2000 und 2000-2011: Fortschreibungsergebnisse auf Basis der Volkszählung 1987; 2023: Fortschreibungsergebnisse auf Basis des Zensus 2011;

2035: Bevölkerungsvorausschätzung der Hessen Agentur.

Quelle: Hessisches Statistisches Landesamt (2024), Bevölkerungsvorausschätzung der Hessen Agentur (2019).

Altersstruktur der Bevölkerung im Zeitvergleich (Einteilung in äquidistante Altersgruppen; Anteilswerte in %)

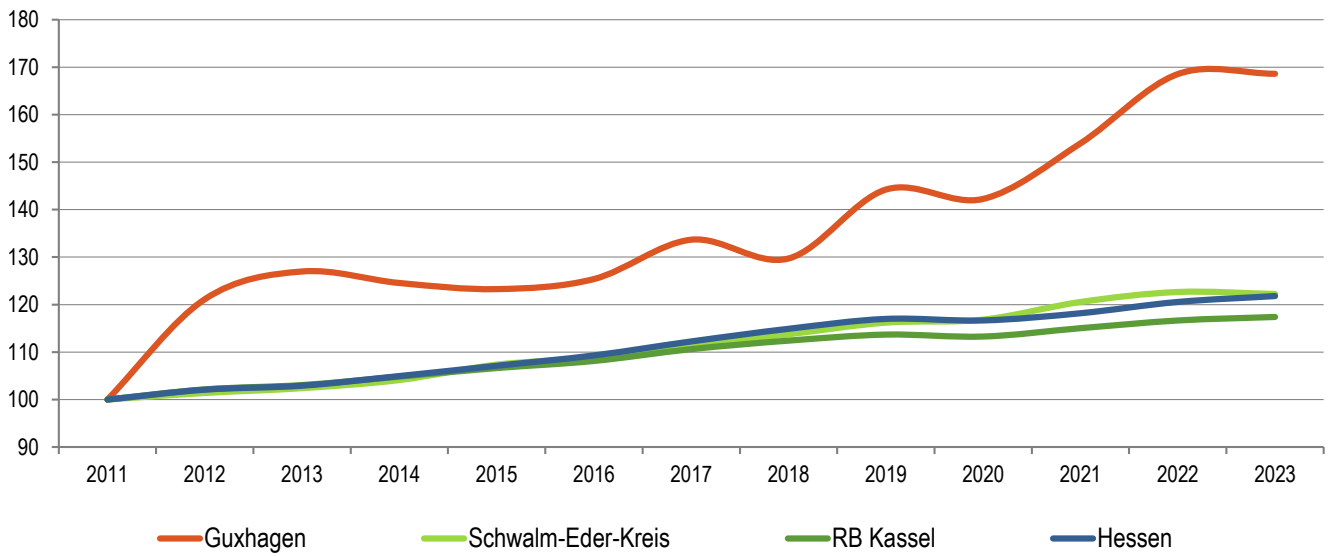


2000: Fortschreibungsergebnisse auf Basis der Volkszählung 1987; 2023: Fortschreibungsergebnisse auf Basis des Zensus 2011;

2035: Bevölkerungsvorausschätzung der Hessen Agentur.

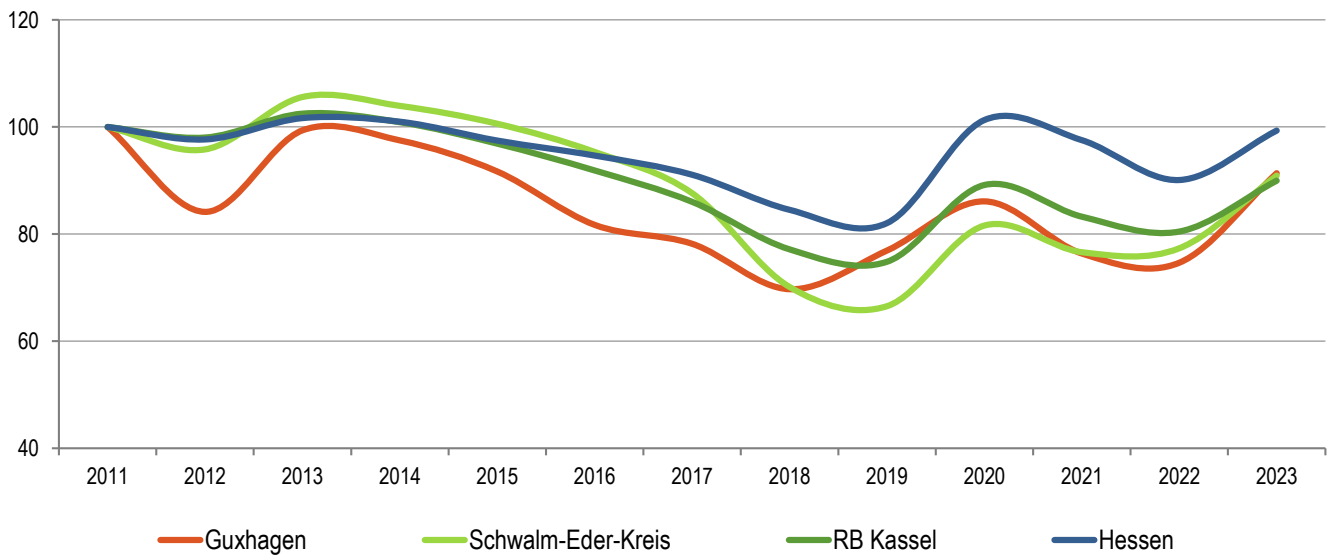
Quelle: Hessisches Statistisches Landesamt (2024), Bevölkerungsvorausschätzung der Hessen Agentur (2019).

Entwicklung der sozialversicherungspflichtig Beschäftigten am Arbeitsplatz von 2011 bis 2023 im Regionalvergleich
 (Stand: 30. Juni; Jahr 2011=100)



Quelle: Statistik der Bundesagentur für Arbeit (2024), Berechnungen der Hessen Agentur.

Entwicklung der Arbeitslosenzahlen von 2011 bis 2023 im Regionalvergleich
 (Jahresdurchschnitt; Jahr 2011=100)



Quelle: Statistik der Bundesagentur für Arbeit (2024) Berechnungen der Hessen Agentur.

Sozialversicherungspflichtig Beschäftigte und ausschließlich geringfügig entlohnte Beschäftigte am Arbeitsort im Regionalvergleich

	Guxhagen	Schwalm-Eder-Kreis	RB Kassel	Hessen
Sozialversicherungspflichtig Beschäftigte				
im Jahr 2023 (Stand: 30. Juni)	2.219	58.999	495.362	2.739.060
Veränderung gegenüber dem Jahr 2011 (in %)	+68,6%	+22,2%	+17,4%	+21,8%
davon im Jahr 2023 (Anteilswerte in %, Stand: 30. Juni)				
Vollzeitbeschäftigte	77,7%	64,3%	67,6%	70,3%
Teilzeitbeschäftigte	22,3%	35,7%	32,4%	29,7%
Ausschließlich geringfügig entlohnte Beschäftigte				
im Jahr 2023 (Stand: 30. Juni)	302	9.380	68.160	335.526
Veränderung gegenüber dem Jahr 2011 (in %)	-29,9%	-11,3%	-14,2%	-12,3%

Quelle: Statistik der Bundesagentur für Arbeit (2024), Berechnungen der Hessen Agentur.

Prozentuale Verteilung der sozialversicherungspflichtig Beschäftigten am Arbeitsort nach Wirtschaftszweigen in den Jahren 2011 und 2023 im Regionalvergleich (Anteilswerte in %)

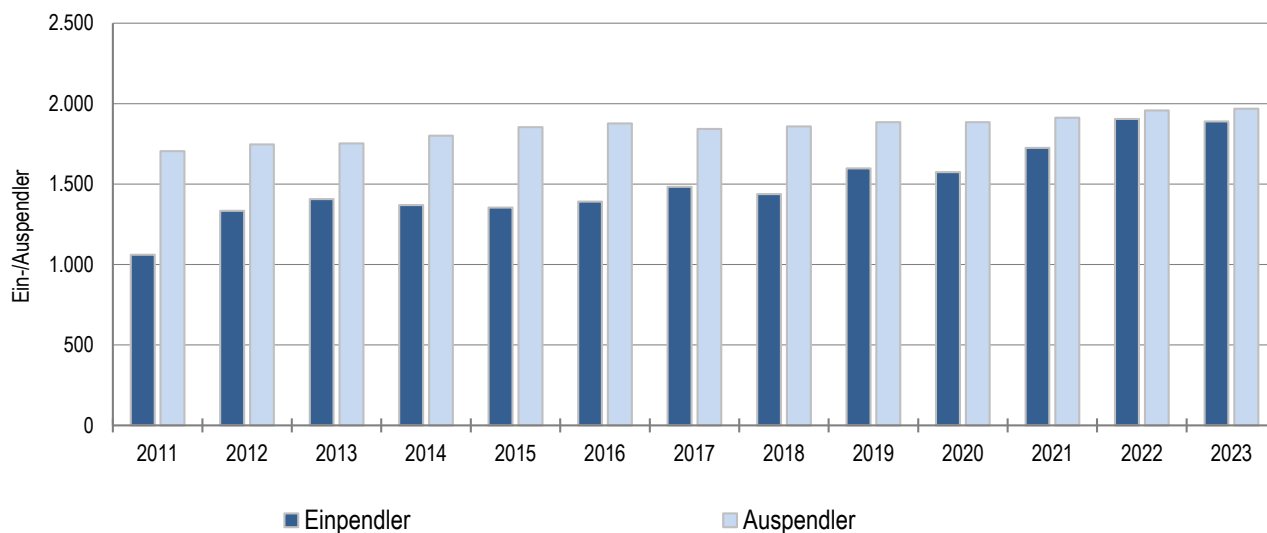
		Guxhagen	Schwalm-Eder-Kreis	RB Kassel	Hessen
Produzierendes Gewerbe	2011	8,3%	33,5%	32,7%	25,1%
	2023	*	30,5%	29,8%	22,7%
Handel, Gastgewerbe und Verkehr	2011	64,2%	25,0%	23,2%	24,1%
	2023	45,0%	26,9%	23,4%	23,2%
Unternehmensdienstleistungen	2011	12,7%	8,1%	14,0%	25,2%
	2023	5,2%	13,2%	15,6%	27,1%
Öffentliche und private Dienstleistungen	2011	14,0%	32,4%	29,5%	25,3%
	2023	10,8%	28,6%	30,7%	26,7%
Sonstiges, keine Zuordnung möglich oder anonymisiert	2011	0,8%	0,9%	0,6%	0,4%
	2023	39,0%	0,7%	0,6%	0,4%

Quelle: Statistik der Bundesagentur für Arbeit (2024), Berechnungen der Hessen Agentur.

* Werte anonymisiert, keine Berechnung möglich.

Entwicklung der Pendlerbewegungen Guxhagen von 2011 bis 2023

Guxhagen besitzt im Mittel der letzten fünf Jahre einen relativ ausgeglichenen Pendlersaldo.



Quelle: Statistik der Bundesagentur für Arbeit (2024), Berechnungen der Hessen Agentur.

Ergänzende Indikatoren im Regionalvergleich

	Guxhagen	Schwalm-Eder-Kreis	RB Kassel	Hessen
Flächenindikatoren (31.12.2022)				
Siedlungs- und Verkehrsfläche je Einw. (m ² /Einw.)	837	1.053	873	526
Anteil der Landwirtschaftsfläche an Gesamtfläche in %	50%	48%	44%	41%
Anteil der Waldfläche an Gesamtfläche in %	29%	35%	41%	40%
Bevölkerungsdichte (31.12.2023)				
Einw. je km ²	209	119	149	304
Einw. je km ² - Siedlungs- und Verkehrsfläche	1.194	950	1.146	1.902
Wohnungen (31.12.2023)				
Anzahl der Wohnungen (Angaben in 1.000)	2,6	90	622	3.143
Veränderung gegenüber dem Jahr 2011 (in %)	+4,3%	+4,3%	+4,8%	+7,2%
Wohnfläche je Einw. (m ² /Einw.)	52,8	54,0	51,1	47,3
Veränderung gegenüber dem Jahr 2011 (in %)	+6,7%	+14,4%	+11,8%	+5,3%
Tourismus (2023)				
Übernachtungen (Angaben in 1.000)	48,3	601	8.949	33.677
Tourismusintensität (Übern. je 1.000 Einw.)	8.800	3.278	7.224	5.245

¹ Wohnungen in Wohn- und Nichtwohngebäuden

Quelle: Hessisches Statistisches Landesamt (2023, 2024), Berechnungen der Hessen Agentur.

! Wichtig zur Interpretation der Bevölkerungsvorausschätzung !

Datenbank zum demografischen Wandel in den hessischen Gemeinden

Datenblatt für Guxhagen

(Stand: Oktober 2024)

Die Hessen Agentur hat im Auftrag des Hessischen Ministeriums für Wirtschaft, Energie, Verkehr, Wohnen und ländlichen Raum kleinräumige Bevölkerungsvorausschätzungen für die 422 hessischen Kommunen bis zum Jahr 2035 erstellt.

Ziel der Modellrechnungen ist es, eine Orientierung zu geben, um sich aktiv mit den Herausforderungen des demografischen Wandels auseinanderzusetzen und Maßnahmen auf den Weg zu bringen bzw. Positives zu stärken und Risiken entgegenzuwirken. In diesem Sinne sind die Ergebnisse der kleinräumigen Bevölkerungsvorausschätzung zu nutzen.

Den Berechnungen der Gemeindeergebnisse liegen dieselben Annahmen zur Entwicklung der Geburtenrate und der Lebenserwartung sowie zum Wanderungsverhalten zugrunde wie der aktuellen Bevölkerungsvorausschätzung für Hessen und seine Regierungsbezirke, Landkreise und kreisfreien Städte, die im Juni 2019 vom Kabinett als Grundlage der Landesentwicklungsplanung verabschiedet wurde. Damit ist gewährleistet, dass die Gemeindeentwicklungen insgesamt mit den Entwicklungen in den Landkreisen, Regierungsbezirken und auf Landesebene konsistent sind. Die Annahmen auf Landesebene sind [hier](#) beschrieben.

Die Modellrechnungen für die kleinräumigen Bevölkerungsvorausschätzungen entsprechen der sogenannten Komponentenmethode. Dabei werden ausgehend von den Geburtenzahlen, Sterbefällen sowie Wanderungssalden der vergangenen Jahre spezifische regionale Entwicklungsmuster ermittelt und der Bevölkerungsbestand zum 31.12.2017 (Basisjahr) in Jahresschritten damit fortgeschrieben. Das heißt, die kleinräumigen Vorausschätzungsergebnisse werden als Status-quo-Fortschreibung der Vergangenheitsentwicklung ermittelt und zeigen, welche Veränderungen bei der Bevölkerungszahl und der Altersstruktur der Bevölkerung in den hessischen Kommunen langfristig zu erwarten sind, wenn die Entwicklungsmuster der Vergangenheit auch in den nächsten Jahren Gültigkeit haben.

Im Vergleich zu den Entwicklungen von Geburtenrate und Lebenserwartung zeichnet sich das Wanderungsverhalten im Zeitverlauf generell durch ausgeprägte Schwankungen auf kleinräumiger Ebene aus. Es ist zu beachten, dass die beiden Ausnahmejahre 2015 und 2016 bei der Berechnung der Wanderungsmuster **nicht** mitberücksichtigt wurden, da es sich bei den außerordentlich hohen Wanderungsgewinnen um eine Ausnahmesituation gehandelt haben dürfte. Zudem wurde die Verteilung der Wanderungsgewinne aus den Krisengebieten in diesen beiden Jahren zu großen Teilen nach der Verfügbarkeit von Aufnahmekapazitäten und nach gesetzlichen Vorgaben geregelt.

Finanzstatusbericht

gem. § 1 Abs. 5 Ziffer 11 GemHVO

Haushaltsplan Gemeinde Guxhagen 2026

Finanzstatusbericht zur Beurteilung der finanziellen Leistungsfähigkeit

Regierungsbezirk:	Kassel	Schlüsselnummer:	634008
Gemeinde:	Guxhagen	Kreisfreie Stadt	
Landkreis:	Schwalm-Eder	Haushaltsjahr	2026
Einwohnerzahl am:			
31.12.2024	5.347		
31.12.2023	5.483		
		Haushaltsjahr	Jahresabschluss
		2026	2024
		-€-	-€-
Ergebnishaushalt			
ordentliches Ergebnis			
Erträge	14.673.002,00	18.121.909,33	
Aufwendungen	19.374.418,00	17.168.895,33	
Saldo	-4.701.416,00	953.014,00	
außerordentliches Ergebnis			
Erträge		40.873,67	
Aufwendungen		1,55	
Saldo		40.872,12	
Überschuss (+)/ Fehlbedarf (-)	-4.701.416,00	993.886,12	
Finanzhaushalt			
Laufende Verwaltungstätigkeit			
Einzahlungen aus laufender Verwaltungstätigkeit	+ 14.285.250,00	18.085.051,30	
Auszahlungen aus laufender Verwaltungstätigkeit	- 18.269.610,00	19.053.272,73	
Saldo	-3.984.360,00	-968.221,43	
Investitionstätigkeit			
Einzahlungen aus Investitionstätigkeit	+ 1.108.950,00	+ 341.053,25	
Auszahlungen aus Investitionstätigkeit	- 8.495.700,00	- 1.975.392,67	
Saldo	-7.386.750,00	-1.634.339,42	
Finanzierungstätigkeit			
Einzahlungen aus Finanzierungstätigkeit	+ 6.886.750,00	+ 440.018,46	
Auszahlungen aus Finanzierungstätigkeit	- 143.150,00	- 440.018,46	
Saldo	6.743.600,00	-440.018,46	
Finanzmittelüberschuss (+)/ -fehlbedarf (-)	-4.627.510,00	-3.042.579,31	
Bestand an Zahlungsmitteln am Ende des Haushaltsjahres	-3.758.019,00	869.490,99	
		Haushaltsjahr	
		2026	
		-€-	
Nachrichtlich			
Rechnersiche Neuverschuldung			
Kernhaushalt	6.886.751,00		
Eigenbetriebe und Anstalten des öffentlichen Rechts	0,00		
Insgesamt	6.886.751,00		

Im Finanzstatusbericht sind Eintragungen nur in den blau unterlegten Feldern vorzunehmen.

Einige Feldinhalte werden erst vollständig angezeigt, wenn im Deckblatt eine Eintragung im Feld „Haushaltsjahr“ erfolgte.

Soweit in den Feldern betragsmäßige Angaben erforderlich sind, sind diese im gesamten Finanzstatusbericht in € vorzunehmen.

Die betragsmäßigen Eingaben sind im Finanzstatusbericht grundsätzlich nur mit positivem Vorzeichen vorzunehmen, soweit nicht aufgrund eines negativen Planwertes bzw. Rechnungsergebnisses ausnahmsweise ein negatives Vorzeichen erforderlich ist.

In Haushaltsjahren mit Nachträgen sind Planwerte auf Basis des Nachtragsplanes anzugeben

Haushaltsplan Gemeinde Guxhagen 2026

Angaben zur Beurteilung der dauernden finanziellen Leistungsfähigkeit für 2026

	- € -	Erläuterungen
1. Geplantes ordentliches Ergebnis für 2026	-4.701.416,00	Das ordentliche Ergebnis wird automatisch aus dem Blatt "Ergebnishaushalt" übernommen.
Bei einem geplanten Fehlbetrag im ordentlichen Ergebnis bitte nebenstehend auswählen, ob ein Ausgleich des Defizits durch die Inanspruchnahme der ordentlichen Rücklage nach § 92 Abs. 5 Nr. 1 HGO beim Jahresabschluss geplant ist.	ja	
2. Bestand Rücklage aus Überschüssen des ordentlichen Ergebnisses zum 31.12.2025	10.611.000,00	Es ist der (ggf. voraussichtliche) Bestand der Rücklage aus Überschüssen des ordentlichen Ergebnisses zum Ende des Haushaltsvorjahres anzugeben.
3. Ordentliche Fehlbeträge aus Vorjahren (Bilanzwert der letzten aufgestellten Bilanz)	0,00	Es ist der in der letzten aufgestellten Bilanz ausgewiesene Fehlbetrag aus Vorjahren (§ 49 Abs. 4 Nr. 1.3.1.1 GemHVO) mit positivem Vorzeichen anzugeben.
4. Bestand der Liquiditätsreserve		
4.1 Mindestbetrag der nach § 106 Abs. 1 S. 2 HGO vorzuhaltenden Liquiditätsreserve für 2026	337.020,03	Es ist für das Haushaltsjahr der nach § 106 Abs. 1 S. 2 HGO zur Sicherstellung der Zahlungsfähigkeit vorzuhaltende Mindestbetrag von 2 v.H. der Summe der Auszahlungen aus laufender Verwaltungstätigkeit nach dem Durchschnitt der drei dem Haushaltsjahr vorangehenden Jahre anzugeben.
4.2 Höhe der tatsächlich vorgehaltenen Liquiditätsreserve am 1.1.2026	393.830,95	Es ist für das Haushaltsjahr die Höhe der tatsächlich vorhandenen Liquiditätsreserve anzugeben.
5. Angaben zur letzten aufgestellten Vermögensrechnung		
5.1 Haushaltsjahr der letzten aufgestellten Vermögensrechnung	2024	Es ist das Haushaltsjahr der letzten aufgestellten Vermögensrechnung anzugeben.
5.2 Bestand an Eigenkapital	21.156.310,49	Es ist die Höhe des Eigenkapitals (§ 49 Abs. 4 Nr. 1 GemHVO) aus der letzten aufgestellten Vermögensrechnung anzugeben.
6. Höhe der Verbindlichkeiten aus Liquiditätskrediten (Kernverwaltung und Sondervermögen) zum 31.12.2025	0,00	Die Höhe der Verbindlichkeiten aus Liquiditätskrediten wird automatisch aus dem Blatt "Verbindlichkeiten" übernommen.
7. Höhe der Verbindlichkeiten gegenüber dem Sondervermögen Hessenkasse	0,00	Die Höhe der Verbindlichkeiten wird automatisch aus dem Blatt "Verbindlichkeiten" übernommen.
8. Geplante zu erwirtschaftende Differenz aus Zahlungsmittelfluss aus laufender Verwaltungstätigkeit und ordentlicher Tilgung sowie der Zahlungen an das Sondervermögen Hessenkasse	-3.984.360,00	Diese Angabe wird rechnerisch aus dem Zahlungsmittelfluss aus laufender Verwaltungstätigkeit abzüglich der ordentlichen Tilgung sowie der Zahlungen an das Sondervermögen Hessenkasse und zuzüglich der zweckgebundenen Einzahlungen für die ordentliche Tilgung sowie der Zahlungen an das Sondervermögen Hessenkasse ermittelt.
8.1 Zahlungsmittelfluss aus laufender Verwaltungstätigkeit für 2026	-3.984.360,00	Der Zahlungsmittelfluss aus laufender Verwaltungstätigkeit wird automatisch aus dem Blatt "Finanzhaushalt" übernommen.
8.2 Ordentliche Tilgung für 2026	0,00	Die Höhe der ordentlichen Tilgung wird automatisch aus dem Blatt "Finanzhaushalt" übernommen.
8.3 Zahlungen an das Sondervermögen Hessenkasse für 2026	0,00	Die Höhe der Zahlungen an das Sondervermögen Hessenkasse wird automatisch aus dem Blatt "Finanzhaushalt" übernommen.
8.4 Zweckgebundene Einzahlungen für die ordentliche Tilgung von Investitionskrediten für 2026	0,00	Der Betrag wird automatisch aus dem Blatt "Finanzhaushalt - 4.2 " übernommen.
8.5 Zweckgebundene Einzahlungen für Auszahlungen an das Sondervermögen Hessenkasse für 2026	0,00	Der Betrag wird automatisch aus dem Blatt "Finanzhaushalt - 4.3 " übernommen.
Nachrichtlich: Rechnerischer Hebesatz Grundsteuer B zum Erreichen des Ausgleichs im ordentlichen Ergebnis in v.H. für 2026	2.362,01	Diese Angabe wird bei einem geplanten negativen ordentlichen Ergebnis rechnerisch ermittelt.
Fiktive Hebesatzanhebung Grundsteuer B zum Erreichen des Ausgleichs im ordentlichen Ergebnis in v.H. für 2026	2.137,01	Diese Angabe wird bei einem geplanten negativen ordentlichen Ergebnis rechnerisch ermittelt.
Bestand Rücklage aus Überschüssen des außerordentlichen Ergebnisses zum 31.12.2025	549.000,00	Es ist der (ggf. voraussichtliche) Bestand der Rücklage aus Überschüssen des außerordentlichen Ergebnisses zum Ende des Haushaltsvorjahres anzugeben.

Auswertung der Angaben zur Beurteilung der dauernden finanziellen Leistungsfähigkeit

		Indikatorwert
Geplantes ordentliches Ergebnis je Einwohner für 2026	-879,26	0,00
Bestand Rücklage aus Überschüssen des ordentlichen Ergebnisses zum 31.12.2025	10.611.000,00	5,00
Ordentliche Fehlbeträge aus Vorjahren	0,00	5,00
Die Liquiditätsreserve wurde vollständig gebildet		5,00
Bestand an Eigenkapital	21.156.310,49	5,00
Höhe der Kassenkreditverbindlichkeiten (Kernverwaltung und Sondervermögen) zum 31.12.2025	0,00	5,00
Höhe der Verbindlichkeiten gegenüber dem Sondervermögen Hessenkasse	0,00	5,00
Geplante Differenz je Einwohner aus Zahlungsmittelfluss aus laufender Verwaltungstätigkeit und ordentlicher Tilgung sowie der Zahlungen an das Sondervermögen Hessenkasse je Einwohner	-745,16	0,00
Summe und Status		60,00
Vorliegende Auswertung präjudiziert das Haushaltsgenehmigungsverfahren nicht. Die notwendige individuelle Prüfung und Beurteilung der Aufsichtsbehörde wird hierdurch nicht ersetzt.		
Hinweise der Gemeinde zur aktuellen Haushaltslage (optional)		

Haushaltsplan Gemeinde Guxhagen 2026

Angaben zur Beurteilung der dauernden finanziellen Leistungsfähigkeit für 2024

Erläuterungen

	- € -	
1. Ordentliches Ergebnis für 2024	953.014,00	Das ordentliche Ergebnis wird automatisch aus dem Blatt "Ergebnishaushalt" übernommen.
2. Rechnerischer Bestand der Rücklage aus Überschüssen des ordentlichen Ergebnisses vor Ergebnisverwendung zum 31.12.2024	10.611.000,00	Es ist der (ggf. voraussichtliche) Bestand der Rücklage aus Überschüssen des ordentlichen Ergebnisses zum Ende des Haushaltsvorjahres (Abschlussjahr) anzugeben.
3. Ordentliche Fehlbeträge aus Vorjahren (Bilanzwert) zum 31.12.2024	0,00	Es ist der in der aufgestellten Bilanz ausgewiesene Fehlbetrag aus Vorjahren (§ 49 Abs. 4 Nr. 1.3.1.1 GemHVO) mit positivem Vorzeichen anzugeben.
4. Bestand der Liquiditätsreserve		
4.1 Mindestbetrag der nach § 106 Abs. 1 S. 2 HGO vorzuhaltenden Liquiditätsreserve für 2024	272.472,03	Es ist für das Haushaltsvorjahr der nach § 106 Abs. 1 S. 2 HGO zur Sicherstellung der Zahlungsfähigkeit vorzuhaltende Mindestbetrag von 2 v.H. der Summe der Auszahlungen aus laufender Verwaltungstätigkeit nach dem Durchschnitt der drei dem Haushaltsjahr vorangehenden Jahre anzugeben.
4.2 Höhe der tatsächlich vorgehaltenen Liquiditätsreserve am 31.12.2024	869.490,99	Es ist für das Abschlussjahr die Höhe der tatsächlich vorhandenen Liquiditätsreserve anzugeben.
5. Bestand an Eigenkapital am 31.12.2024	21.156.310,49	Es ist die Höhe des Eigenkapitals (§ 49 Abs. 4 Nr. 1 GemHVO) aus der aufgestellten Vermögensrechnung anzugeben.
6. Höhe der Verbindlichkeiten aus Liquiditätskrediten (Kernverwaltung und Sondervermögen) zum 31.12.2024	0,00	Es ist die Höhe der Verbindlichkeiten aus Liquiditätskrediten anzugeben
7. Höhe der Verbindlichkeiten gegenüber dem Sondervermögen Hessenkasse zum 31.12.2024	0,00	Es ist die Höhe der Verbindlichkeiten gegenüber dem Sondervermögen Hessenkasse anzugeben
8. Erwirtschaftete Differenz aus Zahlungsmittelfluss aus laufender Verwaltungstätigkeit und ordentlicher Tilgung sowie der Zahlungen an das Sondervermögen Hessenkasse	-1.381.966,23	Diese Angabe wird rechnerisch aus dem Zahlungsmittelfluss aus laufender Verwaltungstätigkeit abzüglich der ordentlichen Tilgung sowie der Zahlungen an das Sondervermögen Hessenkasse und zuzüglich der zweckgebundenen Einzahlungen für die ordentliche Tilgung sowie der Zahlungen an das Sondervermögen Hessenkasse ermittelt.
8.1 Zahlungsmittelfluss aus laufender Verwaltungstätigkeit für 2024	-968.221,43	
8.2 Ordentliche Tilgung für 2024	413.744,80	
8.3 Zahlungen an das Sondervermögen Hessenkasse für 2024	0,00	
8.4 Zweckgebundene Einzahlungen für die ordentliche Tilgung von Investitionskrediten für 2024	0,00	
8.5 Zweckgebundene Einzahlungen für Auszahlungen an das Sondervermögen Hessenkasse für 2024	0,00	
Nachrichtlich: Kash-Wert nach Planung für 2024	100,00	

Auswertung der Angaben zur Beurteilung der dauernden finanziellen Leistungsfähigkeit

		Indikatorwert
Geplantes ordentliches Ergebnis je Einwohner für 2026	178,23	40,00
Bestand Rücklage aus Überschüssen des ordentlichen Ergebnisses zum 31.12.2024	10.611.000,00	5,00
Ordentliche Fehlbeträge aus Vorjahren	0,00	5,00
Die Liquiditätsreserve wurde vollständig gebildet		5,00
Bestand an Eigenkapital	21.156.310,49	5,00
Höhe der Verbindlichkeiten aus Liquiditätskrediten (Kernverwaltung und Sondervermögen) zum 31.12.2024	0,00	5,00
Höhe der Verbindlichkeiten gegenüber dem Sondervermögen Hessenkasse zum 31.12.2024	0,00	5,00
Erwirtschaftete Differenz aus Zahlungsmittelfluss aus laufender Verwaltungstätigkeit und ordentlicher Tilgung sowie der Zahlungen an das Sondervermögen Hessenkasse je Einwohner	-258,46	0,00
Summe und Status nach Abschlusswert		70,00
Summe und Status nach Planwert		100,00

Haushaltsplan Gemeinde Guxhagen 2026

Indikator pro Einwohner	Bewertung ggf. der Entwicklung nach Indikatoren pro Einwohner	Gewichtung der Indikatoren pro Einwohner in %	Status
ordentliches Ergebnis	Überschuss (mehr als + 5 €) = 1	40%	grün (+) ≥ 70% gelb (0) < 70% und > 40% rot (-) ≤ 40%
	jahresbezogener Haushaltsausgleich (im Korridor von - 5 € bis + 5 € oder durch Rücklage) = 0,75		
	defizitär im Korridor (weniger als - 5 € bis - 40 €) = 0,5		
	defizitär im Korridor (weniger als - 40 € bis - 75 €) = 0,25		
defizitär (weniger als -75 €) = 0			
Bestand ordentliche Rücklage	Bestand = 1	5%	
	kein Bestand (≤ 0 €) = 0		
Fehlbeträge aus Vorjahren (Bilanzwert der letzten aufgestellten Bilanz)	kein Bestandswert = 1	5%	
	Ausweis eines Fehlbetragbestands = 0		
Bestand der Liquiditätsreserve	Bestand vollständig gebildet = 1	5%	
	Bestand teilweise gebildet (≥ 50 %) = 0,5		
	Bestand unzureichend oder nicht gebildet (< 50 %) = 0		
Ausweis von Eigenkapital (nach letzter aufgestellter Bilanz)	positiver Eigenkapitalbestand = 1	5%	
	negativer Eigenkapitalbestand (≤ 0 €) = 0		
Verbindlichkeiten aus Liquiditätskrediten (Kommune plus Sondervermögen)	kein Bestand (= 0 €) = 1	5%	
	Bestand (> 0 €) = 0		
Verbindlichkeiten gegenüber dem Sondervermögen Hessenkasse	kein Bestand (= 0 €) = 1	5%	
	Bestand (> 0 €) = 0		
Zahlungsmittelfluss ffd. Verwaltungstätigkeit abzüglich der Tilgung sowie der Zahlungen an das Sondervermögen Hessenkasse	Saldo > 5 € = 1	30%	
	im Korridor von 0 € bis + 5 € = 0,5		
	Saldo < 0 € = 0		
		100%	

Die rot markierten Eintragungen spiegeln die Änderungen ab dem 01.01.2019 wider.

Vomhundertsätze erhobener Umlagen (Landkreis / LWV / Land Hessen)

Jahr	Kreisumlage			Schulumlage		Verbandsumlage LWV		Krankenhausumlage	
2026	32,41	v.H.	0,00	15,35	v.H.		v.H.		v.H.
2025	32,41	v.H.	0,00	15,35	v.H.		v.H.		v.H.
2024	30,41	v.H.	0,00	15,35	v.H.		v.H.		v.H.

Angaben für Gemeinden und Städte

Steuerhebesätze

Jahr	Grundsteuer A		Grundsteuer B		Gewerbsteuer		Vervielfältiger Gewerbsteuerumlage		Solidaritätsumlage		Heimatumlage	
2026	245,00	v.H.	225,00	v.H.	360,00	v.H.	35,00	v.H.	627.000,00	Euro	250.000,00	Euro
2025	245,00	v.H.	225,00	v.H.	360,00	v.H.	35,00	v.H.	907.000,00	Euro	518.000,00	Euro
2024	335,00	v.H.	365,00	v.H.	360,00	v.H.	35,00	v.H.	1.711.744,00	Euro	473.772,03	Euro

Angaben für Gemeinden und Städte

Nivellierungshebesätze nach FAG

Jahr	Grundsteuer A		Grundsteuer B		Gewerbsteuer	
2026	332,00	v.H.	365,00	v.H.	357,00	v.H.

Angaben zu weiteren Abgaben (ohne Gebühren)

Straßenbeiträge

keine Satzung

Weitere Abgaben, die erhoben werden:

Spielapparatesteuer	Ja	Jagdsteuer	Nein	Hundesteuer	Ja
Zweitwohnungssteuer	Nein	Fischereisteuer	Nein	Gaststättenerlaubnissteuer	Nein
Kurbeitrag	Nein	Pferdesteuer	Nein		
Tourismusbeitrag	Nein	Getränkesteuer	Nein		

Sonstige Abgaben:

Haushaltsplan Gemeinde Guxhagen 2026

			2024	2025	2026	2027	2028	2029
Ergebnishaushalt			Endgültiges Rechnungsergebnis	Haushaltsplan	Haushaltsplan	Ergebnisplan	Ergebnisplan	Ergebnisplan
Position	Konten	Bezeichnung	- € -					
1	50	Privatrechtliche Leistungsentgelte	86.025,70	84.200,00	88.300,00	88.300,00	88.300,00	82.800,00
2	51	Öffentlich-rechtliche Leistungsentgelte	1.865.130,89	1.979.674,00	2.201.738,00	2.209.184,00	2.397.740,00	2.407.740,00
3	548-549	Kostensatzleistungen und -erstattungen	420.404,04	310.150,00	623.200,00	331.450,00	338.450,00	342.450,00
4	52	Bestandsveränderungen und aktivierte Eigenleistungen	0,00	0,00	0,00	0,00	0,00	0,00
5	55	Steuern und steuerähnliche Erträge einschließlich Erträge aus gesetzlichen Umlagen	13.718.380,91	13.876.000,00	9.774.000,00	11.977.000,00	13.262.000,00	13.405.000,00
6	547	Erträge aus Transferleistungen	242.666,20	250.000,00	258.000,00	266.000,00	275.000,00	283.000,00
7	540-543	Erträge aus Zuweisungen und Zuschüssen für laufende Zwecke und allgemeine Umlagen	995.860,45	1.117.300,00	1.092.150,00	2.309.000,00	2.041.500,00	1.260.300,00
8	546	Erträge aus der Auflösung von Sonderposten aus Investitionszuweisungen, -zuschüssen und Investitionsbeiträgen	384.579,12	325.141,00	308.014,00	296.878,00	293.237,00	280.693,00
9	53	Sonstige ordentliche Erträge	202.584,67	306.100,00	317.600,00	321.200,00	325.050,00	315.100,00
10		Summe der ordentlichen Erträge	17.915.631,98	18.248.565,00	14.663.002,00	17.799.012,00	19.021.277,00	18.377.083,00
11	62, 63, 640-643, 647-649, 65	Personalaufwendungen	5.351.051,09	5.651.380,00	5.717.480,00	5.760.520,00	5.836.570,00	5.924.520,00
12	644-646	Versorgungsaufwendungen	219.962,13	352.000,00	268.480,00	273.300,00	278.470,00	285.000,00
13	60,61, 67-69	Aufwendungen für Sach- und Dienstleistungen	2.834.430,02	2.833.930,00	4.005.280,00	3.001.430,00	2.201.730,00	2.202.780,00
14	66	Abschreibungen	1.284.383,20	1.136.214,00	1.056.628,00	1.019.799,00	980.805,00	950.653,00
15	71	Aufwendungen für Zuweisungen und Zuschüsse sowie besondere Finanzaufwendungen	795.720,86	796.650,00	907.750,00	897.250,00	905.750,00	898.250,00
16	73	Steueraufwendungen einschließlich Aufwendungen aus gesetzlichen Umlageverpflichtungen	6.631.659,68	8.169.000,00	7.350.000,00	5.602.000,00	5.825.000,00	6.026.000,00
17	72	Transferaufwendungen	1.616,00	800,00	500,00	500,00	500,00	500,00
18	70, 74, 76	Sonstige ordentliche Aufwendungen	8.450,04	12.050,00	17.350,00	17.350,00	17.350,00	17.350,00
19		Summe der ordentlichen Aufwendungen	17.127.273,02	18.952.024,00	19.323.468,00	16.572.149,00	16.046.175,00	16.305.053,00
20		Verwaltungsergebnis	788.358,96	-703.459,00	-4.660.466,00	1.226.863,00	2.975.102,00	2.072.030,00
21	56,57	Finanzerträge	206.277,35	10.000,00	10.000,00	10.000,00	10.000,00	10.000,00
22	77	Zinsen und andere Finanzaufwendungen	41.622,31	46.300,00	50.950,00	254.700,00	292.000,00	288.700,00
23		Finanzergebnis	164.655,04	-36.300,00	-40.950,00	-244.700,00	-282.000,00	-278.700,00
24		Gesamtbetrag der ordentlichen Erträge	18.121.909,33	18.258.565,00	14.673.002,00	17.809.012,00	19.031.277,00	18.387.083,00
25		Gesamtbetrag der ordentlichen Aufwendungen	17.168.895,33	18.998.324,00	19.374.418,00	16.826.849,00	16.338.175,00	16.593.753,00
26		Ordentliches Ergebnis	953.014,00	-739.759,00	-4.701.416,00	982.163,00	2.693.102,00	1.793.330,00
27	59	Außerordentliche Erträge	40.873,67	0,00	0,00	0,00	0,00	0,00
28	79	Außerordentliche Aufwendungen	1,55	0,00	0,00	0,00	0,00	0,00
29		Außerordentliches Ergebnis	40.872,12	0,00	0,00	0,00	0,00	0,00
30		Jahresergebnis	993.886,12	-739.759,00	-4.701.416,00	982.163,00	2.693.102,00	1.793.330,00

Bitte im Blatt Finanzielle Leistungsfähigkeit unter 1 angeben, ob ein Ausgleich des Pfanddefizits durch die ordentliche Rücklage geplant ist.

Nachrichtlich

31	Hochrechnung ordentliches Ergebnis zum 31.12.2025	-4.701.416,00
32	Summe vorgetragene Jahresfehlbeträge/Jahresüberschüsse zum 31.12.2024	0,00

Haushaltsplan Gemeinde Guxhagen 2026

Aufschlüsselung von Erträgen und Aufwendungen			2024	2025	2026	2027	2028	2029
			Endgültiges Rechnungsergebnis	Haushaltsplan	Haushaltsplan	Ergebnisplan	Ergebnisplan	Ergebnisplan
Position	Konten	Bezeichnung	- € -					
5	55	Steuern und steuerähnliche Erträge einschließlich Erträge aus gesetzlichen Umlagen	13.718.380,91	13.876.000,00	9.774.000,00	11.977.000,00	13.262.000,00	13.405.000,00
davon	5500	Erträge aus Gemeindeanteil an Einkommensteuer (Produktgruppe 1601)	3.717.771,33	4.117.000,00	4.307.000,00	4.500.000,00	4.705.000,00	4.955.000,00
	5504	Erträge aus Gemeindeanteil an Umsatzsteuer (Produktgruppe 1601)	499.237,50	510.000,00	625.000,00	770.000,00	850.000,00	743.000,00
	5551	Erträge aus Grundsteuer A (Produktgruppe 1601)	34.052,31	35.000,00	35.000,00	35.000,00	35.000,00	35.000,00
	5552	Erträge aus Grundsteuer B (Produktgruppe 1601)	507.264,13	490.000,00	495.000,00	495.000,00	495.000,00	495.000,00
	5553	Erträge aus Gewerbesteuer (Produktgruppe 1601)	8.793.699,43	8.580.000,00	4.135.000,00	6.000.000,00	7.000.000,00	7.000.000,00
	5559	andere Steuern insgesamt (Produktgruppe 1601)	166.356,21	144.000,00	177.000,00	177.000,00	177.000,00	177.000,00
	5582	Erträge aus Kreisumlage (Produktgruppe 1601)	0,00	0,00	0,00	0,00	0,00	0,00
	5583	Erträge aus Schulumlage (Produktgruppe 0313)	0,00	0,00	0,00	0,00	0,00	0,00
		Sonstige Erträge	0,00	0,00	0,00	0,00	0,00	0,00
7	540-543	Erträge aus Zuweisungen und Zuschüssen für laufende Zwecke und allgemeine Umlagen	995.860,45	1.117.300,00	1.092.150,00	2.309.000,00	2.041.500,00	1.260.300,00
davon	540101	Schlüsselzuweisung (Produktgruppe 1601)	0,00	0,00	0,00	0,00	0,00	0,00
		Sonstige Erträge	995.860,45	1.117.300,00	1.092.150,00	2.309.000,00	2.041.500,00	1.260.300,00
16	73	Steueraufwendungen einschließlich Aufwendungen aus gesetzlichen Umlageverpflichtungen	6.631.659,68	8.169.000,00	7.350.000,00	5.602.000,00	5.825.000,00	6.026.000,00
davon	7353	Krankenhausumlage (Produktgruppe 0701)	0,00	0,00	0,00	0,00	0,00	0,00
	73541	Kreisumlage (Produktgruppe 1601)	2.426.928,45	3.915.000,00	4.106.000,00	3.148.000,00	3.191.000,00	3.327.000,00
	73542	Schulumlage (Produktgruppe 1601)	1.224.988,48	1.975.000,00	1.945.000,00	1.491.000,00	1.511.000,00	1.576.000,00
	73543	LWV-Umlage (Produktgruppe 1601)	0,00	0,00	0,00	0,00	0,00	0,00
	735490	Solidaritätsumlage	1.711.744,00	907.000,00	627.000,00	0,00	0,00	0,00
	735490	Weitere Umlagen (z.B. Regionalverband):	0,00	0,00	0,00	0,00	0,00	0,00
			0,00	0,00	0,00	0,00	0,00	0,00
			0,00	0,00	0,00	0,00	0,00	0,00
	7380	Gewerbsteuerumlage (Produktgruppe 1601)	762.391,78	834.000,00	402.000,00	583.000,00	680.000,00	680.000,00
	735	Umlage starke Heimat Hessen (Produktgruppe 1601)	473.772,03	518.000,00	250.000,00	360.000,00	423.000,00	423.000,00
		Sonstige Aufwendungen	31.834,94	20.000,00	20.000,00	20.000,00	20.000,00	20.000,00
22	77	Zinsen und ähnliche Aufwendungen	41.622,31	46.300,00	50.950,00	254.700,00	292.000,00	288.700,00
		Zinsen für Liquiditätskredite (Produktgruppe 1602)	0,00	500,00	500,00	500,00	500,00	500,00
		Zinsen für Investitionskredite (Produktgruppe 1602)	37.580,05	44.600,00	49.250,00	253.000,00	290.300,00	287.000,00

Haushaltsplan Gemeinde Guxhagen 2026

Zahlungsmittelfluss nach § 3 GemHVO	2024	2025	2026	2027	2028	2029
	Endgültiges Rechnungsergebnis	Haushaltsplan	Haushaltsplan	Fpl-Jahr	Fpl-Jahr	Fpl-Jahr
Nr. Konten				- € -		
Zahlungsmittelfluss aus laufender Verwaltungstätigkeit (direkte Methode)						
1 Summe der Einzahlungen aus laufender Verwaltungstätigkeit	18.085.051,30	17.867.167,00	14.285.250,00	17.430.350,00	18.653.850,00	18.033.150,00
2 Summe der Auszahlungen aus laufender Verwaltungstätigkeit	19.053.272,73	17.720.110,00	18.269.610,00	15.756.350,00	15.303.800,00	15.586.300,00
3 Zahlungsmittelüberschuss / Zahlungsmittelbedarf aus laufender Verwaltungstätigkeit	-968.221,43	147.057,00	-3.984.360,00	1.674.000,00	3.350.050,00	2.446.850,00
Zahlungsmittelfluss aus Investitionstätigkeit (direkte Methode)						
4 820 Einzahlungen aus Investitionszuweisungen und -zuschüssen sowie aus Investitionsbeiträgen	298.473,90	1.046.150,00	1.093.950,00	818.450,00	468.950,00	640.450,00
4.1 Pos. 4: davon aus Schlüsselzuweisungen	0,00	0,00	0,00	0,00	0,00	0,00
4.2 Pos. 4: davon aus zweckgebundenen Einzahlungen für die ordentliche Tilgung von Investitionskrediten	0,00	0,00	0,00	0,00	0,00	0,00
4.3 Pos. 4: davon aus zweckgebundenen Einzahlungen für die Auszahlungen an das Sondervermögen Hessenkasse	0,00	0,00	0,00	0,00	0,00	0,00
5 822 Einzahlungen aus Abgängen von Vermögensgegenständen des Sachanlagevermögens und des immateriellen Anlagevermögens	42.579,35	15.000,00	15.000,00	15.000,00	215.000,00	365.000,00
6 823 Einzahlungen aus Abgängen von Vermögensgegenständen des Finanzanlagevermögens	0,00	0,00	0,00	0,00	0,00	0,00
davon Einzahlungen aus der Tilgung von gewährten Krediten	0,00	0,00	0,00	0,00	0,00	0,00
7 Summe der Einzahlungen aus Investitionstätigkeit	341.053,25	1.061.150,00	1.108.950,00	833.450,00	683.950,00	1.005.450,00
8 841 Auszahlungen für den Erwerb von Grundstücken und Gebäuden	41.724,01	30.000,00	50.000,00	30.000,00	470.000,00	30.000,00
9 842 Auszahlungen für Baumaßnahmen	1.674.077,87	8.122.900,00	8.374.200,00	5.666.000,00	3.005.000,00	1.945.000,00
10 840, 843 Auszahlungen für Investitionen in das sonstige Sachanlagevermögen und immaterielle Anlagevermögen	257.929,32	105.500,00	71.500,00	256.500,00	60.500,00	80.500,00
11 844 Auszahlungen für Investitionen in das Finanzanlagevermögen	1.661,47	1.500,00	0,00	0,00	0,00	0,00
davon Auszahlungen aus der Gewährung von Krediten	0,00	0,00	0,00	0,00	0,00	0,00
12 Summe der Auszahlungen aus Investitionstätigkeit	1.975.392,67	8.259.900,00	8.495.700,00	5.952.500,00	3.535.500,00	2.055.500,00
13 Zahlungsmittelüberschuss / Zahlungsmittelbedarf aus Investitionstätigkeit	-1.634.339,42	-7.198.750,00	-7.386.750,00	-5.119.050,00	-2.851.550,00	-1.050.050,00
14 Zahlungsmittelüberschuss / Zahlungsmittelbedarf	-2.602.560,85	-7.051.693,00	-11.371.110,00	-3.445.050,00	498.500,00	1.396.800,00
Zahlungsmittelfluss aus Finanzierungstätigkeit (direkte Methode)						
15 826 Einzahlungen aus der Aufnahme von Krediten und wirtschaftlich vergleichbaren Vorgängen für Investitionen	0,00	7.192.843,00	6.886.750,00	1.348.185,00	0,00	0,00
davon Einzahlungen aus der Aufnahme von Umschuldungen	0,00	0,00	0,00	0,00	0,00	0,00
16 846 Auszahlungen für die Tilgung von Krediten und wirtschaftlich vergleichbaren Vorgängen für Investitionen sowie an das Sondervermögen Hessenkasse	440.018,46	141.150,00	143.150,00	283.135,00	312.400,00	310.700,00
16.1 Pos. 16: davon Auszahlungen für die ordentliche Tilgung von Krediten	0,00	0,00	0,00	0,00	0,00	0,00
16.2 Pos. 16: davon Auszahlungen aus der Tilgung von Umschuldungen	0,00	0,00	0,00	0,00	0,00	0,00
16.3 Pos. 16: davon Auszahlungen an das Sondervermögen Hessenkasse	0,00	0,00	0,00	0,00	0,00	0,00
17 Zahlungsmittelüberschuss / Zahlungsmittelbedarf aus Finanzierungstätigkeit	-440.018,46	7.051.693,00	6.743.600,00	1.065.050,00	-312.400,00	-310.700,00
18 Änderung des Zahlungsmittelbestandes zum Ende des Haushaltsjahres	-3.042.579,31		-4.627.510,00	-2.380.000,00	186.100,00	1.086.100,00
19 829 Haushaltsunwirksame Einzahlungen (u.a. fremde Finanzmittel, Rückzahlung von angelegten Kassenmitteln, Aufnahme von Liquiditätskrediten)	3.057.993,88	0,00	0,00	0,00	0,00	0,00
davon Aufnahme von Liquiditätskrediten	0,00	0,00	0,00	0,00	0,00	0,00
20 849 Haushaltsunwirksame Auszahlungen (u.a. fremde Finanzmittel, Anlegung von Kassenmitteln, Rückzahlung von Liquiditätskrediten)	3.189.235,54	0,00	0,00	0,00	0,00	0,00
davon Rückzahlung von Liquiditätskrediten	0,00	0,00	0,00	0,00	0,00	0,00
21 Zahlungsmittelüberschuss/Zahlungsmittelbedarf aus haushaltsunwirksamen Zahlungsvorgängen	-131.241,66	0,00	0,00	0,00	0,00	0,00
22 Bestand an Zahlungsmitteln zu Beginn des Haushaltsjahres	4.043.311,96	869.491,00	869.491,00	-3.758.019,00	-6.138.019,00	-5.951.919,00
23 Veränderung des Bestandes an Zahlungsmitteln	-3.173.820,97	0,00	-4.627.510,00	-2.380.000,00	186.100,00	1.086.100,00
24 Bestand an Zahlungsmitteln am Ende des Haushaltsjahres	869.490,99	869.491,00	-3.758.019,00	-6.138.019,00	-5.951.919,00	-4.865.819,00

Haushaltsplan Gemeinde Guxhagen 2026

Verbindlichkeiten aus Krediten, Liquiditätskrediten sowie gegenüber dem Sondervermögen Hessenkasse zu Beginn des Haushaltsjahres 2026

Verbindlichkeiten aus Krediten nach Abschluss des Vorjahres - Kernhaushalt -	2.178.773,70	€
Verbindlichkeiten aus Liquiditätskrediten nach Abschluss des Vorjahres - Kernhaushalt -	0,00	€
Verbindlichkeiten aus Krediten nach Abschluss des Vorjahres - Eigenbetriebe und Anstalten des öffentlichen Rechts nach HGO -	0,00	€
Verbindlichkeiten aus Liquiditätskrediten nach Abschluss des Vorjahres - Eigenbetriebe und Anstalten des öffentlichen Rechts nach HGO -	0,00	€
Gesamtbetrag aus Krediten und Liquiditätskrediten - Kernhaushalt und Eigenbetriebe und Anstalten des öffentlichen Rechts nach HGO	2.178.773,70	
Verbindlichkeiten gegenüber dem Sondervermögen Hessenkasse nach Abschluss des Vorjahres	0,00	€
Gesamtbetrag aus Krediten, Liquiditätskrediten sowie Verbindlichkeiten gegenüber dem Sondervermögen Hessenkasse - Kernhaushalt und Eigenbetriebe und Anstalten des öffentlichen Rechts nach HGO	2.178.773,70	€

Erläuterungen

- € Anzugeben ist der (ggf. voraussichtliche) Gesamtbetrag an Verbindlichkeiten
- € Anzugeben ist der (ggf. voraussichtliche) Gesamtbetrag an Verbindlichkeiten
- € Anzugeben ist der (ggf. voraussichtliche) Gesamtbetrag an Verbindlichkeiten
- € Anzugeben ist der (ggf. voraussichtliche) Gesamtbetrag an Verbindlichkeiten
- € Anzugeben ist der Gesamtbetrag der Verbindlichkeiten gegenüber dem Son

im Haushaltsjahr 2026 veranschlagte Kreditaufnahmen

im Haushaltsjahr veranschlagte Kreditaufnahmen - Kernhaushalt -	6.886.750,00	€
im Haushaltsjahr veranschlagte Kreditaufnahmen - Eigenbetriebe und Anstalten des öffentlichen Rechts nach HGO -	0,00	€

im Haushaltsjahr 2026 veranschlagte Tilgungen für Kredite sowie Auszahlungen an das Sondervermögen Hessenkasse

Ordentliche Tilgung - Kernhaushalt	0,00	€
Ordentliche Tilgung - Eigenbetriebe und Anstalten des öffentlichen Rechts nach HGO -	0,00	€
Außerordentliche Tilgung - Kernhaushalt -	0,00	€
Außerordentliche Tilgung - Eigenbetriebe und Anstalten des öffentlichen Rechts nach HGO -	0,00	€
Auszahlungen an das Sondervermögen Hessenkasse		€

- € Die ordentliche Tilgung wird automatisch aus dem Blatt Finanzhaushalt - Pos
- € Die Zahlungen an das Sondervermögen Hessenkasse werden automatisch € Pos. 16.3 - übernommen.

Verbindlichkeiten aus Krediten, Liquiditätskrediten sowie gegenüber dem Sondervermögen Hessenkasse am Ende des Haushaltsjahres 2026

Voraussichtlicher Stand der Kredite am Ende des Haushaltsjahres - Kernverwaltung -	9.065.523,70	€
Voraussichtlicher Stand der Kredite am Ende des Haushaltsjahres - Eigenbetriebe und Anstalten des öffentlichen Rechts nach HGO -	0,00	€
Voraussichtlicher Stand der Kredite am Ende des Haushaltsjahres - Kernverwaltung und Eigenbetriebe und Anstalten des öffentlichen Rechts nach HGO -	9.065.523,70	€
Höchstbetrag der Liquiditätskredite Kernhaushalt laut Haushaltssatzung	1.500.000,00	€
Höchstbetrag der Liquiditätskredite der Eigenbetriebe und Anstalten des öffentlichen Rechts	0,00	€
Voraussichtlicher Stand der Liquiditätskredite zum Ende des Haushaltsjahres - Kernverwaltung -	1,00	€
Voraussichtlicher Stand der Liquiditätskredite zum Ende des Haushaltsjahres - Eigenbetriebe und Anstalten des öffentlichen Rechts nach HGO -	0,00	€
Voraussichtlicher Stand der Liquiditätskredite zum Ende des Haushaltsjahres - Kernverwaltung und Eigenbetriebe und Anstalten des öffentlichen Rechts nach HGO -	1,00	€
Voraussichtlicher Stand der Verbindlichkeiten gegenüber dem Sondervermögen Hessenkasse zum Ende des Haushaltsjahres	0,00	€
Voraussichtlicher Zahlungsmittelbestand am Ende des Haushaltsjahres 2026	-3.758.019,00	€

Produktbereichsplan gemäß Muster 12 zu § 4 Abs. 2 GemHVO

Haushaltsplan Gemeinde Guxhagen 2026

PBNr. Produktbereich/Produktgruppe		Haushaltsjahr							
		2026							
		Status:	Haushaltsplan						
		ordentliche Erträge				ordentliche Aufwendungen			
	absolut vor ILV	pro Einwohner	absolut nach ILV	pro Einwohner	absolut vor ILV	pro Einwohner	absolut nach ILV	pro Einwohner	
1	Innere Verwaltung	353.711,00 €	66,15 €	814.719,00 €	152,37 €	2.859.453,00 €	534,78 €	2.873.905,00 €	537,48 €
2	Sicherheit und Ordnung	263.881,00 €	49,35 €	263.881,00 €	49,35 €	1.392.610,00 €	260,45 €	1.439.223,00 €	269,16 €
3	Schulträgeraufgaben	223.750,00 €	41,85 €	223.750,00 €	41,85 €	285.200,00 €	53,34 €	285.200,00 €	53,34 €
4	Kultur und Wissenschaft	20.407,00 €	3,82 €	20.407,00 €	3,82 €	81.615,00 €	15,26 €	81.759,00 €	15,29 €
5	Soziale Leistungen	2.000,00 €	0,37 €	2.000,00 €	0,37 €	19.670,00 €	3,68 €	19.814,00 €	3,71 €
6	Kinder-, Jugend- und Familienhilfe	1.225.361,00 €	229,17 €	1.225.361,00 €	229,17 €	3.356.045,00 €	627,65 €	3.369.397,00 €	630,15 €
7	Gesundheitsdienste	0,00 €	0,00 €	0,00 €	0,00 €	0,00 €	0,00 €	0,00 €	0,00 €
8	Sportförderung	144.696,00 €	27,06 €	144.696,00 €	27,06 €	703.098,00 €	131,49 €	779.978,00 €	145,87 €
9	Räumliche Planung und Entwicklung, Geoinformationen	19.000,00 €	3,55 €	19.000,00 €	3,55 €	81.550,00 €	15,25 €	81.550,00 €	15,25 €
10	Bauen und Wohnen	0,00 €	0,00 €	64.944,00 €	12,15 €	202.950,00 €	37,96 €	203.261,00 €	38,01 €
11	Ver- und Entsorgung	2.048.783,00 €	383,16 €	2.240.403,00 €	419,00 €	1.679.173,00 €	314,04 €	2.294.616,00 €	429,14 €
12	Verkehrsflächen und -anlagen, ÖPNV	67.669,00 €	12,66 €	67.669,00 €	12,66 €	606.666,00 €	113,46 €	772.179,00 €	144,41 €
13	Natur- und Landschaftspflege	52.205,00 €	9,76 €	52.205,00 €	9,76 €	496.426,00 €	92,84 €	581.368,00 €	108,73 €
14	Umweltschutz	0,00 €	0,00 €	0,00 €	0,00 €	0,00 €	0,00 €	0,00 €	0,00 €
15	Wirtschaft und Tourismus	48.406,00 €	9,05 €	48.406,00 €	9,05 €	229.012,00 €	42,83 €	233.008,00 €	43,58 €
16	Allgemeine Finanzwirtschaft	10.203.133,00 €	1.908,20 €	10.495.125,00 €	1.962,81 €	7.380.950,00 €	1.380,39 €	7.380.950,00 €	1.380,39 €
Gesamtsumme		14.673.002,00 €	2.744,16 €	15.682.566,00 €	2.932,97 €	19.374.418,00 €	3.623,42 €	20.396.208,00 €	3.814,51 €

Anmerkungen:

Bei den ordentlichen Erträgen und ordentlichen Aufwendungen sind die Finanzerträge bzw. Zinsen und anderen Finanzaufwendungen zu berücksichtigen.

Für die ordentlichen Erträge und ordentlichen Aufwendungen sind jeweils die absoluten Beträge vor internen Leistungsverrechnungen (Spalten "absolut vor ILV") und nach internen Leistungsverrechnungen (Spalten "absolut nach ILV") anzugeben.

Bei den Eingaben im Feld "Status" ist Folgendes zu beachten: Wenn es sich um reine Planzahlen handelt, ist der Status auf Haushaltsansatz zu setzen.

Wenn Ist-Daten zum 31.12. des Haushaltsjahres vorliegen, ist der Status "Ist 31.12." zu wählen. Diese Auswahl ist auch dann vorzunehmen,

wenn die Jahresabschlussbuchungen noch nicht vorliegen.

Der Status "vorläufiges Rechnungsergebnis" ist zu wählen, sobald für das Haushaltsjahr ein vorläufiges, d.h. verwaltungsseitiges Rechnungsergebnis vorliegt. Sobald ein geprüftes Rechnungsergebnis vorliegt, ist dieser Status zu wählen.

Produktbereichsplan gemäß Muster 12 zu § 4 Abs. 2 GemHVO

Haushaltsplan Gemeinde Guxhagen 2026

PBNr. Produktbereich/Produktgruppe		Haushaltsvorjahr							
		2025							
		Status:	Haushaltsplan						
		ordentliche Erträge				ordentliche Aufwendungen			
	absolut vor ILV	pro Einwohner	absolut nach ILV	pro Einwohner	absolut vor ILV	pro Einwohner	absolut nach ILV	pro Einwohner	
1	Innere Verwaltung	181.921,00 €	34,02 €	684.549,00 €	128,02 €	2.172.263,00 €	406,26 €	2.188.083,00 €	409,22 €
2	Sicherheit und Ordnung	130.220,00 €	24,35 €	130.220,00 €	24,35 €	784.953,00 €	146,80 €	828.660,00 €	154,98 €
3	Schulträgeraufgaben	0,00 €	0,00 €	0,00 €	0,00 €	0,00 €	0,00 €	0,00 €	0,00 €
4	Kultur und Wissenschaft	17.257,00 €	3,23 €	17.257,00 €	3,23 €	76.415,00 €	14,29 €	76.572,00 €	14,32 €
5	Soziale Leistungen	1.500,00 €	0,28 €	1.500,00 €	0,28 €	18.930,00 €	3,54 €	19.087,00 €	3,57 €
6	Kinder-, Jugend- und Familienhilfe	1.438.511,00 €	269,03 €	1.438.511,00 €	269,03 €	3.640.190,00 €	680,79 €	3.654.804,00 €	683,52 €
7	Gesundheitsdienste	0,00 €	0,00 €	0,00 €	0,00 €	0,00 €	0,00 €	0,00 €	0,00 €
8	Sportförderung	154.296,00 €	28,86 €	154.296,00 €	28,86 €	847.658,00 €	158,53 €	928.514,00 €	173,65 €
9	Räumliche Planung und Entwicklung, Geoinformationen	14.400,00 €	2,69 €	14.400,00 €	2,69 €	89.600,00 €	16,76 €	89.600,00 €	16,76 €
10	Bauen und Wohnen	0,00 €	0,00 €	60.592,00 €	11,33 €	189.350,00 €	35,41 €	189.690,00 €	35,48 €
11	Ver- und Entsorgung	1.841.347,00 €	344,37 €	2.029.717,00 €	379,60 €	1.443.966,00 €	270,05 €	2.124.548,00 €	397,33 €
12	Verkehrsflächen und -anlagen, ÖPNV	77.710,00 €	14,53 €	77.710,00 €	14,53 €	748.644,00 €	140,01 €	915.754,00 €	171,27 €
13	Natur- und Landschaftspflege	53.533,00 €	10,01 €	53.533,00 €	10,01 €	539.126,00 €	100,83 €	632.099,00 €	118,22 €
14	Umweltschutz	0,00 €	0,00 €	0,00 €	0,00 €	0,00 €	0,00 €	0,00 €	0,00 €
15	Wirtschaft und Tourismus	53.256,00 €	9,96 €	53.256,00 €	9,96 €	251.929,00 €	47,12 €	257.482,00 €	48,15 €
16	Allgemeine Finanzwirtschaft	14.294.614,00 €	2.673,39 €	14.583.606,00 €	2.727,44 €	8.195.300,00 €	1.532,69 €	8.195.300,00 €	1.532,69 €
Gesamtsumme		18.258.565,00 €	3.414,73 €	19.299.147,00 €	3.609,34 €	18.998.324,00 €	3.553,08 €	20.100.193,00 €	3.759,15 €

Anmerkungen:

Bei den ordentlichen Erträgen und ordentlichen Aufwendungen sind die Finanzerträge bzw. Zinsen und anderen Finanzaufwendungen zu berücksichtigen.

Für die ordentlichen Erträge und ordentlichen Aufwendungen sind jeweils die absoluten Beträge vor internen Leistungsverrechnungen (Spalten "absolut vor ILV") und nach internen Leistungsverrechnungen (Spalten "absolut nach ILV") anzugeben.

Bei den Eingaben im Feld "Status" ist Folgendes zu beachten: Wenn es sich um reine Planzahlen handelt, ist der Status auf Haushaltsansatz zu setzen.

Wenn Ist-Daten zum 31.12. des Haushaltsjahres vorliegen, ist der Status "Ist 31.12." zu wählen. Diese Auswahl ist auch dann vorzunehmen,

wenn die Jahresabschlussbuchungen noch nicht vorliegen.

Der Status "vorläufiges Rechnungsergebnis" ist zu wählen, sobald für das Haushaltsjahr ein vorläufiges, d.h. verwaltungsseitiges Rechnungsergebnis vorliegt. Sobald ein geprüftes Rechnungsergebnis vorliegt, ist dieser Status zu wählen.

Produktbereichsplan gemäß Muster 12 zu § 4 Abs. 2 GemHVO

Haushaltsplan Gemeinde Guxhagen 2026

PBNr. Produktbereich/Produktgruppe		Haushaltsvorvorjahr							
		2024							
		Status:	Endgültiges Rechnungsergebnis						
		ordentliche Erträge				ordentliche Aufwendungen			
	absolut vor ILV	pro Einwohner	absolut nach ILV	pro Einwohner	absolut vor ILV	pro Einwohner	absolut nach ILV	pro Einwohner	
1	Innere Verwaltung	180.284,77 €	33,72 €	639.349,14 €	119,57 €	2.022.247,34 €	378,20 €	2.036.987,53 €	380,96 €
2	Sicherheit und Ordnung	158.850,84 €	29,71 €	158.850,84 €	29,71 €	818.270,52 €	153,03 €	850.975,56 €	159,15 €
3	Schulträgeraufgaben	0,00 €	0,00 €	0,00 €	0,00 €	0,00 €	0,00 €	0,00 €	0,00 €
4	Kultur und Wissenschaft	6.919,92 €	1,29 €	6.919,92 €	1,29 €	58.562,29 €	10,95 €	58.708,72 €	10,98 €
5	Soziale Leistungen	3.825,00 €	0,72 €	3.825,00 €	0,72 €	21.042,91 €	3,94 €	21.189,34 €	3,96 €
6	Kinder-, Jugend- und Familienhilfe	1.316.410,24 €	246,20 €	1.316.410,24 €	246,20 €	3.339.198,14 €	624,50 €	3.352.815,72 €	627,05 €
7	Gesundheitsdienste	0,00 €	0,00 €	0,00 €	0,00 €	0,00 €	0,00 €	0,00 €	0,00 €
8	Sportförderung	92.606,09 €	17,32 €	92.606,09 €	17,32 €	630.639,17 €	117,94 €	694.560,62 €	129,90 €
9	Räumliche Planung und Entwicklung, Geoinformationen	12.904,12 €	2,41 €	12.904,12 €	2,41 €	77.887,06 €	14,57 €	77.887,06 €	14,57 €
10	Bauen und Wohnen	0,00 €	0,00 €	58.372,96 €	10,92 €	182.415,49 €	34,12 €	182.732,75 €	34,17 €
11	Ver- und Entsorgung	1.715.162,16 €	320,77 €	1.882.145,16 €	352,00 €	1.810.852,67 €	338,67 €	2.435.094,43 €	455,41 €
12	Verkehrsflächen und -anlagen, ÖPNV	103.847,96 €	19,42 €	103.847,96 €	19,42 €	687.328,70 €	128,54 €	842.521,12 €	157,57 €
13	Natur- und Landschaftspflege	152.016,76 €	28,43 €	152.016,76 €	28,43 €	529.084,18 €	98,95 €	615.719,34 €	115,15 €
14	Umweltschutz	0,00 €	0,00 €	0,00 €	0,00 €	0,00 €	0,00 €	0,00 €	0,00 €
15	Wirtschaft und Tourismus	69.709,80 €	13,04 €	69.709,80 €	13,04 €	279.468,53 €	52,27 €	283.544,04 €	53,03 €
16	Allgemeine Finanzwirtschaft	14.309.371,67 €	2.676,15 €	14.309.371,67 €	2.676,15 €	6.711.898,33 €	1.255,26 €	6.711.898,33 €	1.255,26 €
Gesamtsumme		18.121.909,33 €	3.389,17 €	18.806.329,66 €	3.517,17 €	17.168.895,33 €	3.210,94 €	18.164.634,56 €	3.397,16 €

Anmerkungen:
 Bei den ordentlichen Erträgen und ordentlichen Aufwendungen sind die Finanzerträge bzw. Zinsen und anderen Finanzaufwendungen zu berücksichtigen.
 Für die ordentlichen Erträge und ordentlichen Aufwendungen sind jeweils die absoluten Beträge vor internen Leistungsverrechnungen (Spalten "absolut vor ILV") und nach internen Leistungsverrechnungen (Spalten "absolut nach ILV") anzugeben.
 Bei den Eingaben im Feld "Status" ist Folgendes zu beachten:
 Wenn es sich um reine Planzahlen handelt, ist der Status auf Haushaltsansatz zu setzen.
 Wenn Ist-Daten zum 31.12. des Haushaltsjahres vorliegen, ist der Status "Ist 31.12." zu wählen. Diese Auswahl ist auch dann vorzunehmen,
 wenn die Jahresabschlussbuchungen noch nicht vorliegen.
 Der Status "vorläufiges Rechnungsergebnis" ist zu wählen, sobald für das Haushaltsjahr ein vorläufiges, d.h. verwaltungsseitiges Rechnungsergebnis vorliegt. Sobald ein geprüftes Rechnungsergebnis vorliegt, ist dieser Status zu wählen.

Haushaltsplan Gemeinde Guxhagen 2026

Liquiditätsplanung gemäß Hinweis Nr. 7 zu § 105 HGO zur Ermittlung des genehmigungsfähigen Höchstbetrages der Liquiditätskredite

Eintragungen bitte nur in den blau hinterlegten Feldern und in Euro vornehmen
Zahlungsmittelbestand, Liquiditätskreditbestand, Einzahlungen und Auszahlungen bitte als positiven Wert eintragen

1.) Betrachtung laufende Verwaltungstätigkeit des Haushaltsjahres

Einzahlungen und Auszahlungen beziehen sich nur auf die laufende Verwaltungstätigkeit

Liquiditätsplanung für das Haushaltsjahr (wird automatisch übernommen aus "Deckblatt")

Gemäß Haushaltssatzung vorgesehener Höchstbetrag Liquiditätskredite

Monate	Zusätzliche Parameter	Einzahlungen	Auszahlungen	Saldo/Monat	Liquiditätsbedarf zum Monatsende unter Berücksichtigung vorhandener Liquidität und Liquiditätskrediten
Zahlungsmittelbestand zum 31.12. des Vorjahres	869.491 €				
Bestand an Liquiditätskrediten zum 31.12. des Vorjahres	- €				
Differenz	869.491 €				
Januar		240.000 €	1.375.000 €	- 1.135.000 €	265.509 €
Februar		2.600.000 €	2.106.000 €	494.000 €	228.491 €
März		960.000 €	1.340.000 €	- 380.000 €	151.509 €
April		685.250 €	1.940.610 €	- 1.255.360 €	1.406.869 €
Mai		2.100.000 €	2.046.000 €	54.000 €	1.352.869 €
Juni		525.000 €	953.000 €	- 428.000 €	1.780.869 €
Juli		997.000 €	998.000 €	- 1.000 €	1.781.869 €
August		2.100.000 €	1.956.000 €	144.000 €	1.637.869 €
September		387.000 €	934.000 €	- 547.000 €	2.184.869 €
Oktober		923.000 €	1.869.000 €	- 946.000 €	3.130.869 €
November		2.000.000 €	1.754.000 €	246.000 €	2.884.869 €
Dezember		768.000 €	998.000 €	- 230.000 €	3.114.869 €
Summe		14.285.250 €	18.269.610 €	- 3.984.360 €	
Werte gemäß Haushaltsplan		14.285.250 €	18.269.610 €		
Differenz		- €	- €		
höchster monatsbezogener Zahlungsmittelbedarf				1.255.360 €	
höchster monatsbezogener Liquiditätskreditbedarf					3.130.869 €

2. nachrichtliche Betrachtung Liquiditätskreditstand aus Vorjahren - Zwischenfinanzierungen

Liquiditätskreditbestand zum 31.12. <input type="text" value="2025"/>	- €	wird von oben stehender Berechnung übernommen
davon für		
Zwischenfinanzierung Investitionen	Kreditermächtigung wird voraussichtlich in Anspruch genommen am: <input type="text" value="00.01.1900"/> <input type="text" value="2025"/>	- €
Zwischenfinanzierung Investitionen	Kreditermächtigung wird in Anspruch genommen am: <input type="text" value="00.01.1900"/> <input type="text" value="2024"/>	- €
Zwischenfinanzierung Investitionen	vor <input type="text" value="2024"/>	- €
Zwischenfinanzierung von öffentlich-rechtlichen Forderungen (nachrichtliche Angabe, da die Auszahlungen oben bei der laufenden Verwaltungstätigkeit berücksichtigt sind)		- €
Verbleibender Liquiditätskreditbestand aus Vorjahren	<input type="text" value=""/>	("echte" Liquiditätskredite aus Vorjahren)

3. Betrachtung der Kredittilgungen und Zwischenfinanzierung von Investitionen des Haushaltsjahres

Saldo lfd. VwT gem Haushaltssatzung <input type="text" value="2025"/>	3.984.360,00 €	Betrag wird automatisch übernommen aus Blatt "Finanzhaushalt"
vorgesehene belastende Tilgung (Tilgungszuschüsse im Rahmen von Sonderprogrammen sind zu berücksichtigen)	- €	Tilgung bitte als positiven Betrag eintragen
verbleibender Saldo	3.984.360,00 €	
Beitrag zur Hessenkasse	- €	Betrag wird automatisch übernommen aus Blatt "Finanzhaushalt"
Differenz	3.984.360,00 €	
vorgesehene Auszahlungen für Investitionen	8.495.700,00 €	

4. Betrachtung der Liquiditätsreserve

Berechnung Liquiditätsreserve gem. § 106 Abs. 1 HGO		
Auszahlungen laufende Verwaltungstätigkeit		
Vorjahr	Planzahl	2025 17.720.110,00 €
Vorvorjahr	Ist	2024 19.053.272,73 €
3. Vorjahr	Ist	2023 13.779.621,74 €
Summe		50.553.004,47 €
Durchschnitt		16.851.001,49 €
devon 2 v. H. als Liquiditätsreserve		337.002,03 €
voraussichtlicher Zahlungsmittelbestand zum 1.1. des Haushaltsjahres		869.491,00 €
Vorgaben des § 106 Abs. 1 HGO erfüllt	ja	wird von oben übernommen

nachrichtlich:	Haushaltsjahr	
Höchstbetrag Liquiditätskredite	2025	- €
höchste Inanspruchnahme	2025	- €

Gesamtergebnishaushalt

Haushaltsplan Gemeinde Guxhagen 2026

Muster 7 zu § 2

Ergebnishaushalt		Ergebnis des Jahresabschlusses 2024	Haushaltsansatz			Planungsdaten		
			2025	2026	2027	2028	2029	
Nr.	Bezeichnung		2025	2026	2027	2028	2029	
01	Privatrechtliche Leistungsentgelte	-86.026	-84.200	-88.300	-88.300	-88.300	-82.800	
5003000	Umsatzerlöse aus Überlassung Gebäude und Räume geprüft	-78.785	-75.500	-79.900	-79.900	-79.900	-79.900	
5060000	Umsatzerlöse aus Handelswaren geprüft	-7.241	-8.700	-8.400	-8.400	-8.400	-2.900	
02	Öffentlich-rechtliche Leistungsentgelte	-1.865.131	-1.979.674	-2.201.738	-2.209.184	-2.397.740	-2.407.740	
5101000	öffentlich rechtliche Verwaltungsgebühren geprüft	-65.867	-48.500	-49.000	-50.000	-51.000	-51.000	
5110000	öffentlich rechtliche Benutzungsgebühren geprüft	-1.784.290	-1.913.417	-310.300	-310.300	-310.300	-310.300	
5110100	Grabnutzungsgebühren geprüft	-13.923	-15.257	-14.938	-14.384	-13.940	-13.940	
5110200	Benutzungsgebühren Standrohre geprüft	-424	-1.500	-1.500	-1.500	-1.500	-1.500	
5110300	Wasser geprüft			-773.000	-773.000	-850.000	-850.000	
5110400	Abwasser geprüft			-734.000	-734.000	-800.000	-800.000	
5110500	Niederschlagswasser geprüft			-318.000	-325.000	-370.000	-380.000	
5150000	Erträge aus Bußgeldern u Verwarnungen geprüft	-628	-1.000	-1.000	-1.000	-1.000	-1.000	
03	Kostensatzleistungen und -erstattungen	-420.405	-310.150	-623.200	-331.450	-338.450	-342.450	
5480100	Kostenerstattungen vom Bund geprüft		-3.000			-3.000	-3.000	
5481000	Kostenerstattungen vom Land geprüft	-14.619	-3.100	-296.600	-3.600	-5.100	-7.100	
5482000	Kostenerstattungen von Gemeinden/GV geprüft	-8.261	-28.750	-27.000	-27.000	-27.500	-27.500	
5482100	Kostenerstattung von Gemeinden (GV) - Grundsulbe geprüft	-100.700	-198.000	-223.750	-225.000	-227.000	-229.000	
5483000	Kostenerstattungen von Zweckverbänden u. dergl. geprüft	-35.747	-42.000	-42.000	-42.000	-42.000	-42.000	
5486000	Kostenerstattungen sonst öffentl Sonderrechn geprüft	-2.465	-1.000	-1.000	-1.000	-1.000	-1.000	
5487000	Kostenerstattungen von priv Unternehmen geprüft	-250.543	-30.600	-26.750	-26.750	-26.750	-26.750	
5488000	Kostenerstattungen von übrigen Bereichen geprüft	-8.071	-3.700	-6.100	-6.100	-6.100	-6.100	
05	Steuern u. steuerähnliche Erträge einschl. Erträge aus gesetzlichen Umlagen	-13.718.381	-13.876.000	-9.774.000	-11.977.000	-13.262.000	-13.405.000	
5500100	Gemeindeanteil an der Einkommensteuer geprüft	-3.717.771	-4.117.000	-4.307.000	-4.500.000	-4.705.000	-4.955.000	
5504000	Gemeindeanteil an der Umsatzsteuer geprüft	-499.238	-510.000	-625.000	-770.000	-850.000	-743.000	
5551000	Grundsteuer A geprüft	-34.052	-35.000	-35.000	-35.000	-35.000	-35.000	
5552000	Grundsteuer B geprüft	-507.264	-490.000	-495.000	-495.000	-495.000	-495.000	
5553000	Gewerbesteuer geprüft	-8.793.699	-8.580.000	-4.135.000	-6.000.000	-7.000.000	-7.000.000	
5559120	Spielapparatsteuer geprüft	-130.670	-110.000	-140.000	-140.000	-140.000	-140.000	
5559200	Hundesteuer geprüft	-35.686	-34.000	-37.000	-37.000	-37.000	-37.000	
06	Erträge aus Transferleistungen	-242.666	-250.000	-258.000	-266.000	-275.000	-283.000	
5477000	Ausgleichsleistungen Familienleistungsgesetz geprüft	-242.666	-250.000	-258.000	-266.000	-275.000	-283.000	
07	Erträge aus Zuweisungen und Zuschüssen für laufende Zwecke u. allgemeine Umlagen	-995.861	-1.117.300	-1.092.150	-2.309.000	-2.041.500	-1.260.300	

Haushaltsplan Gemeinde Guxhagen 2026

Muster 7 zu § 2

Ergebnishaushalt		Ergebnis des Jahresabschlusses 2024	Haushaltsansatz				Planungsdaten		
			2025	2026	2027	2028	2029		
Nr.	Bezeichnung		2025	2026	2027	2028	2029		
5401010	Schlüsselzuweisungen geprüft				-1.225.000	-980.000	-198.000		
5410200	Sonst Zuweis d Bundes.LAF.ERP- Sondervermögen geprüft	-4.815	-64.500	-50.000	-33.000				
5410400	Sonst Zuweis d Gemeinden u Gemeinde Verbände geprüft	-81.695	-135.000	-117.500	-117.500	-117.500	-117.500		
5421000	Zuweisungen für lfd Zwecke vom Land geprüft	-874.656	-869.400	-881.000	-889.000	-899.000	-900.000		
5422000	Zuweisungen f lfd Zwecke von Gemeinden.GemVerbände geprüft	-34.694	-48.400	-43.650	-44.500	-45.000	-44.800		
08	Erträge aus der Auflösung von Sonderposten aus Investitionszuweisungen, -zuschüssen u. Investitionsbeiträgen	-384.579	-325.141	-308.014	-296.878	-293.237	-280.693		
5460099	Erträge Auflösung SOPO Sonderinvest. (Tilg. Land) geprüft	-14.452	-14.120	-13.470	-13.255	-13.255	-13.255		
5461000	Erträge Auflös SOPO Invest nicht öffentl Bereich geprüft	-11.414	-10.072	-8.279	-8.279	-8.279	-8.279		
5462000	Erträge Auflösung von SOPO Investitionsbeiträgen geprüft	-358.712	-300.949	-286.265	-275.344	-271.703	-259.159		
09	Sonstige ordentliche Erträge	-202.585	-306.100	-317.600	-321.200	-325.050	-315.100		
5300100	Nebenerlöse aus Vermietung und Verpachtung geprüft	-5.393	-5.100	-3.300	-3.300	-3.300	-3.300		
5300200	Nebenerlöse aus Vermietung und Verpachtung mit Mws geprüft	-19.937	-7.000	-10.000	-10.000	-10.000	-10.000		
5300300	Nebenerlöse aus Vermietung Verpachtung -Gemeindege geprüft	-18.692	-16.500	-16.000	-16.000	-16.000	-16.000		
5300400	Nebenerlöse aus Vermietung und Verpachtung - 7% Me geprüft	-2.830							
5302000	Nebenerlöse aus Abgabe von Energien und Abfällen geprüft	-25.171	-29.000	-25.000	-25.000	-25.000	-25.000		
5309100	Konzessionsabgaben geprüft	-111.219	-135.000	-140.000	-140.000	-140.000	-140.000		
5330000	Erträge aus Schadensersatzleistungen geprüft		-3.000	-3.000	-3.000	-3.000	-3.000		
5380000	Erträge Herabsetz/Auflös Rückst (außer Instandhal) Bilanz-Buchung		-51.000	-64.800	-67.400	-70.250	-59.300		
5391000	Steuererstattungen geprüft		-35.000	-35.000	-35.000	-35.000	-35.000		
5392000	Eigenbeteil. Wahlleistungen § 6a HBeihVO Aktive	-529	-500	-500	-500	-500	-500		
5399000	andere sonstige betriebliche Erträge geprüft	-18.813	-24.000	-20.000	-21.000	-22.000	-23.000		
10	Summe der ordentlichen Erträge (Nr. 1 bis 9)	-17.915.632	-18.248.565	-14.663.002	-17.799.012	-19.021.277	-18.377.083		
11	Personalaufwendungen	5.351.051	5.651.380	5.717.480	5.760.520	5.836.570	5.924.520		
6201000	Entg. für geleist. Arbeitszeit (einschl. Zulagen) nur für Loga-Buchungen	3.969.623	4.168.680	4.277.890	4.299.300	4.356.200	4.425.000		
6301000	Dienst-, Amtsbezüge einschl. tarifl. Zulagen nur für Loga-Buchungen	315.389	208.900	170.300	171.600	172.750	174.000		
6401000	AG-Anteil zur Sozialvers. Entgeltbereich nur für Loga-Buchungen	731.181	878.860	886.310	903.450	917.900	933.100		
6420000	Beiträge z. Berufsgenossenschaft u. Unfallvers. nur für Loga-Buchungen	34.490	29.900	37.800	37.800	37.800	37.800		
6470000	Zukunftsicherung/Zusatzversorg. Entgeltbereich nur für Loga-Buchungen	226.557	293.140	294.080	296.470	299.520	301.720		
6470100	Zukunftsicherung/Zusatzversorg. Entgeltbereich neues Konto ab 2019	38.726	38.500	26.200	27.000	27.500	28.000		
6490100	Beihilfen Bezügebereich nur für Loga-Buchungen	7.916	8.000	5.500	5.500	5.500	5.500		
6501000	Aufwendungen für Personaleinstellungen nur für Loga-Buchungen	6.985	5.000	4.000	4.000	4.000	4.000		
6590000	übrige sonstige Personalaufwendungen	20.185	20.400	15.400	15.400	15.400	15.400		

Haushaltsplan Gemeinde Guxhagen 2026

Muster 7 zu § 2

Ergebnishaushalt		Ergebnis des Jahresabschlusses 2024	Haushaltsansatz			Planungsdaten		
			2025	2026	2027	2028	2029	
Nr.	Bezeichnung							
12	Versorgungsaufwendungen	219.962	352.000	268.480	273.300	278.470	285.000	
6441000	Beihilfen an Versorgungsempfänger nur für Loga-Buchungen	14.705	17.000	14.000	14.000	14.000	15.000	
6450100	Aufw. an Versorgungskassen Beamte nur für Loga-Buchungen	32.518	193.000	206.300	208.600	210.900	213.200	
6460100	Zuführung zu Pensionsrückstellungen geprüft	154.880	123.750	39.730	41.850	44.220	46.850	
6461000	Zuführung zu Beihilferückstellungen geprüft	17.858	18.250	8.450	8.850	9.350	9.950	
13	Aufwendungen für Sach- und Dienstleistungen	2.834.430	2.833.930	4.005.280	3.001.430	2.201.730	2.202.780	
6010100	Aufw. für Büromat. u. Drucks. d. Verw. u. ähnl. Ei geprüft	18.730	20.900	29.200	22.700	22.700	22.700	
6020000	Hilfsstoffe geprüft	1.355	2.000	1.500	1.500	1.500	1.500	
6030200	Praxis- u. Laborbedarf, Arzneimittel geprüft	42.088	37.500	31.800	31.800	31.800	31.800	
6051000	Strom geprüft	252.373	248.700	147.000	147.000	147.000	147.000	
6051100	Strom mit MwSt. geprüft	8.444	12.000	73.000	73.000	73.000	73.000	
6052000	Gas geprüft	64.578	61.150	56.450	56.450	56.450	56.450	
6052100	Gas mit MwSt. geprüft	6.977	15.000	13.000	13.000	13.000	13.000	
6054000	Heizöl geprüft	29.349	31.500	32.000	32.000	32.000	32.000	
6054100	Heizöl mit MwSt. geprüft		10.000	6.000	6.000	6.000	6.000	
6055000	Treibstoffe geprüft	38.040	41.000	39.300	39.300	39.300	39.300	
6056000	Wasser geprüft	10.474	13.300	11.850	11.850	11.850	11.850	
6056100	Wasser mit MwSt. geprüft	783	800	800	800	800	800	
6057000	Abwasser geprüft	20.564	22.800	21.850	21.850	21.850	21.900	
6061000	Materialaufw. für Gebäude u. Außenanlagen geprüft	56.699	55.500	56.500	43.500	43.500	43.500	
6061100	Materialaufwand für Gebäude u. Außenanlagen mit Mw geprüft	1.523	3.000	2.500	2.500	2.500	2.500	
6062000	Materialaufw. für techn. Anlagen in Betriebsbauten geprüft	46.957	43.000	143.800	142.800	42.800	42.800	
6063000	Materialaufw. für Einrichtungen und Ausstattungen geprüft	73.301	64.200	52.300	47.300	47.300	47.300	
6063100	Materialaufwand für Einrichtungen und Ausst. mit M geprüft	8.506	6.500	5.500	5.500	5.500	5.500	
6065000	Materialaufw. für Straßen, Wege, Plätze u.ä. geprüft	27.280	35.000	38.000	38.000	38.000	38.000	
6069000	sonstiger Aufw. für Reparatur u. Instandhaltung geprüft	11.302	10.000	8.000	8.000	8.000	8.000	
6070000	Aufw. für Berufskleidung, Arbeitsschutzmittel geprüft	89.119	32.000	27.800	27.800	27.800	27.800	
6081000	Reinigungsmaterial geprüft	12.469	12.350	11.300	11.300	11.300	11.300	
6081100	Reinigungsmaterial mit MwSt. geprüft		500	500	500	500	500	
6089000	übriger sonstiger Materialaufwand geprüft	9.785	12.500	11.300	11.300	11.300	11.300	
6101000	Fremdleist. für Erzeugnisse u. and. Umsatzleist. geprüft	4.491	4.800	4.000	4.000	4.000	4.000	
6131000	Aufw. Entsch. ehrenamtl. Tätige (sow. N. Hkto 678) geprüft	1.920	2.400	3.600	3.600	3.600	3.600	

Haushaltsplan Gemeinde Guxhagen 2026

Muster 7 zu § 2

Ergebnishaushalt		Ergebnis des Jahresabschlusses 2024	Haushaltsansatz				Planungsdaten		
			2025	2026	2027	2028	2029		
Nr.	Bezeichnung								
6139000	sonstige weitere Fremdleistungen geprüft	22.194	22.700	20.600	20.600	20.600	20.600	20.600	20.600
6161000	Instandh. Gebäude, Außenanl. (Bauunterhaltung) geprüft	438.045	440.000	1.591.500	745.500	87.500	88.500	88.500	88.500
6161100	Instandhaltung der Gebäude und Außenanlagen mit MwSt geprüft	5.815	7.500	40.000	40.000	40.000	40.000	40.000	40.000
6162000	Instandh. von techn. Anlagen in Betriebsbauten geprüft	66.333	92.000	52.500	32.500	32.500	32.500	32.500	32.500
6162100	Instandhaltung von techn. Anlagen in Betriebsbaute geprüft	16.892	6.000	111.000	76.000	36.000	36.000	36.000	36.000
6163000	Instandh. von Einrichtungen und Ausstattungen geprüft	31.362	11.000	14.400	14.400	14.400	14.400	14.400	14.400
6163100	Instandhaltung von Einrichtungen und Ausstattungen geprüft		500	500	500	500	500	500	500
6164000	Instandhaltung von Fahrzeugen geprüft	54.088	33.000	28.000	28.000	28.000	28.000	28.000	28.000
6165000	Instandh. v. Sachanl. Gemeingeb., Infrastr.verm. geprüft	199.548	258.000	187.000	185.000	185.000	185.000	185.000	185.000
6166000	Wartungskosten geprüft	55.733	34.100	39.450	39.450	39.450	39.450	39.450	39.450
6166100	Wartungskosten mit MwSt. geprüft	3.834	3.000	2.500	2.500	2.500	2.500	2.500	2.500
6171000	Aufwendungen für Fremdentwässerung geprüft	120.486	125.400	125.500	125.500	125.500	125.500	125.500	125.500
6173000	Fremdreinigung geprüft	165.132	131.000	140.500	140.500	140.500	140.500	140.500	140.500
6179000	And. sonstige Aufwendungen für bezogene Leistungen geprüft	65.863	64.500	45.800	45.800	45.800	45.800	45.800	45.800
6179100	sonstige Aufw. für bezogene Leistungen mit MwSt. geprüft	610	1.000	1.000	1.000	1.000	1.000	1.000	1.000
6701000	Mieten, Pachten, Erbbauzinsen geprüft	14.782	20.400	29.300	24.300	21.300	21.300	21.300	21.300
6702000	Mieten, Pachten, Erbbauzinsen mit MwSt. geprüft	1.128	1.300	1.300	1.300	1.300	1.300	1.300	1.300
6710000	Leasing geprüft	75.296	89.200	121.000	82.200	83.700	83.700	83.700	83.700
6720000	Lizenzen und Konzessionen geprüft	111.526	95.900	85.500	65.500	65.500	65.500	65.500	65.500
6730000	Gebühren geprüft	441	570	450	450	450	450	450	450
6750000	Bankspesen / Kosten d. Geldverkehrs u.d. Kapitalbe geprüft	5.336	7.000	6.000	6.000	6.000	6.000	6.000	6.000
6771000	Aufw. für Sachverst., Rechtsanwälte u. Gerichtskosten geprüft	108.173	77.500	57.800	56.800	56.800	56.800	56.800	56.800
6772000	Aufw. für Steuerberatung & Wirtschaftsprüfung geprüft	21.015	35.000	30.000	27.000	27.000	27.000	27.000	27.000
6779000	Aufw. für andere Beratungsleistungen geprüft	46.438	60.500	48.000	48.000	48.000	48.000	48.000	48.000
6780000	Aufw. für Aufsichtsrat bzw. Beirat oder dgl. geprüft	45.084	48.100	48.100	48.100	48.100	48.100	48.100	48.100
6790000	sonstige Aufw. f. d. Inanspruchn. v. Rechten u. Di geprüft	2.825	3.300	4.000	4.000	4.000	4.000	4.000	4.000
6810000	Aufw. Zeitungen u. Fachlit. d. Verw. u. ähnl. Einr. geprüft	4.091	7.150	6.300	6.300	6.300	6.300	6.300	6.300
6820000	Porto und Versandkosten geprüft	8.625	12.100	11.500	11.500	11.500	11.500	11.500	11.500
6831000	Datenübertragungskosten geprüft	70.206	75.000	75.000	75.000	75.000	75.000	75.000	75.000
6832000	Telefonkosten geprüft	29.893	29.600	31.550	31.550	31.550	31.550	31.550	31.550
6850000	Reisekosten geprüft	5.240	9.500	8.200	8.200	8.200	8.200	8.200	8.200
6860100	Aufw. für Verfügungsmittel geprüft	673	1.700	1.700	1.700	1.700	1.700	1.700	1.700

Haushaltsplan Gemeinde Guxhagen 2026

Muster 7 zu § 2

Ergebnishaushalt		Ergebnis des Jahresabschlusses 2024	Haushaltsansatz			Planungsdaten		
Nr.	Bezeichnung		2025	2026	2027	2028	2029	
6861000	Aufw. für Öffentlichkeitsarbeit geprüft	34.000	25.800	25.800	25.800	25.800		
6862000	Aufw. für Gästebewirtung (Repräsentation) geprüft	4.200	4.300	4.350	4.350	4.350		
6869000	sonst. Aufwendungen für Repräsentation geprüft	6.300	5.750	5.750	5.750	5.750		
6880000	Aufw. für Fort- und Weiterbildung geprüft	55.600	44.550	36.450	36.250	36.250		
6900100	Beiträge f. Gebäudebezogene Versicherungen geprüft	64.973	66.510	67.010	67.010	67.010		
6901000	Kfz-Versicherungsbeiträge geprüft	20.886	20.600	20.600	20.600	20.600		
6909000	Beiträge für sonstige Versicherungen geprüft	32.085	30.040	30.040	30.040	30.040		
6910000	Beitr. Wirtschaftsverb. & Berufsverbtr. sonst. Vere geprüft	13.040	12.660	12.930	12.930	12.930		
6991000	Säumniszuschläge geprüft	15						
14	Abschreibungen	1.284.383	1.056.628	1.019.799	980.805	950.653		
6620000	Abschr. Gebäude u. -einr. , SachAnlag., InfirStrkTV geprüft	995.280	882.995	863.601	851.161	832.230		
6630000	Abschr. auf techn. Anlagen u. Maschinen geprüft	19.824	2.958	2.958	2.958	2.958		
6642000	Abschr. auf Betriebsausstattung geprüft	84.576	80.602	74.571	60.401	57.905		
6643000	Abschr. auf Fuhrpark geprüft	108.212	84.814	73.410	61.026	52.301		
6645000	Abschr. auf Geschäftsausstattung geprüft	5.254	5.259	5.259	5.259	5.259		
6671000	Abschreibung auf Ford. Wg. Uneinbringlichkeit geprüft	41.123						
6672000	Einzelwertberichtigung unbefristete NS unbefristete Niederschlagungen	30.115						
15	Aufwendungen für Zuweisungen und Zuschüsse sowie besondere Finanzaufwendungen	795.721	907.750	897.250	905.750	898.250		
7119000	Übrige Sonstige Zuweisungen und Zuschüsse Sachkontobuchungsgruppe geprüft	1.740	850	850	850	850		
7122000	Zuweisungen für laufende Zwecke an Gemeinden (GV) Sachkontobuchungsgruppe geprüft	6.612	4.900	4.900	4.900	4.900		
7123000	Zuw. für lfd. Zwecke an Zweckverbände und dergl. Sachkontobuchungsgruppe geprüft	536.753	446.100	585.700	585.700	585.700		
7124100	Sachausgaben, Reparaturen und die Gemeinschaft für Sachkontobuchungsgruppe geprüft	6.138	6.000	6.000	6.000	6.000		
7125000	Zusch. lfd. Zwecke verb. Unt., Sonderverm.,Beteil. Sachkontobuchungsgruppe geprüft	73.642	90.000	90.000	90.000	90.000		
7126000	Zusch. lfd. Zwecke sonstige öffentl. Sonderrechn. Sachkontobuchungsgruppe geprüft	9.216	95.000					
7128000	Zuschüsse für laufende Zwecke an übrige Bereiche Sachkontobuchungsgruppe geprüft	38.850	40.100	34.800	34.800	34.800		
7128100	Kulturförderung - Zuschüsse für laufende Zwecke an Sachkontobuchungsgruppe geprüft	9.637	12.000	12.000	20.000	12.000		
7170100	sonstige Erstattungen an den Bund Sachkontobuchungsgruppe geprüft	2.975	2.000	2.000	2.000	2.000		
7172000	sonstige Erstattungen an Gemeinden (GV) Sachkontobuchungsgruppe geprüft	51.838	126.200	107.000	107.500	108.000		
7177000	sonstige Erstattungen an private Unternehmen Sachkontobuchungsgruppe geprüft	58.321	54.000	51.000	51.000	51.000		
7177100	Sonstige Erstattungen an private Unternehmen mit M Sachkontobuchungsgruppe geprüft		3.000	3.000	3.000	3.000		
16	Steueraufwendungen einschl. Aufwendungen aus gesetzlichen Umlageverpflichtungen	6.631.660	8.169.000	5.602.000	5.825.000	6.026.000		
7353117	Heimatumlage geprüft	473.772	518.000	360.000	423.000	423.000		

Haushaltsplan Gemeinde Guxhagen 2026

Muster 7 zu § 2

Ergebnishaushalt									
Nr.	Bezeichnung	Ergebnis des Jahresabschlusses 2024	Haushaltsansatz			Planungsdaten			
			2025	2026	2027	2028	2029		
7354100	Kreisumlage geprüft	2.426.928	3.915.000	4.106.000	3.148.000	3.191.000	3.327.000		
7354200	Schulumlage geprüft	1.224.988	1.975.000	1.945.000	1.491.000	1.511.000	1.576.000		
7354900	andere Umlagen geprüft	1.711.744	907.000	627.000					
7363100	Abwasserabgabe geprüft	31.835	20.000	20.000	20.000	20.000	20.000	20.000	20.000
7380100	Gewerbesteuerumlage geprüft	762.392	834.000	402.000	583.000	680.000	680.000	680.000	680.000
17	Transferaufwendungen	1.616	800	500	500	500	500	500	500
7230100	Sozialhilfeleistungen (SGB XII) außerhalb Einricht geprüft	1.616	800	500	500	500	500	500	500
18	Sonstige ordentliche Aufwendungen	8.450	12.050	17.350	17.350	17.350	17.350	17.350	17.350
7020000	Grundsteuer geprüft	6.033	5.300	10.100	10.100	10.100	10.100	10.100	10.100
7030000	Kfz-Steuer geprüft	2.417	1.750	1.850	1.850	1.850	1.850	1.850	1.850
7090000	sonstige betriebliche Steuern geprüft		5.000	5.400	5.400	5.400	5.400	5.400	5.400
19	Summe der ordentlichen Aufwendungen (Nr. 11 bis 18)	17.127.273	18.952.024	19.323.468	16.572.149	16.046.175	16.305.053		
20	Verwaltungsergebnis (Nr. 10 ./ Nr. 19)	-788.359	703.459	4.660.466	-1.226.863	-2.975.102	-2.072.030		
21	Finanzerträge	-206.277	-10.000	-10.000	-10.000	-10.000	-10.000	-10.000	-10.000
5710100	Bankzinsen geprüft	-29.324							
5761000	Säumniszuschläge geprüft		-500	-500	-500	-500	-500	-500	-500
5762000	Mahngebühren öff.-rechtl. geprüft	-2.336	-2.500	-2.500	-2.500	-2.500	-2.500	-2.500	-2.500
5763000	Verzinsung von Steuernachforderungen u. -erstatt. geprüft	-174.617	-7.000	-7.000	-7.000	-7.000	-7.000	-7.000	-7.000
22	Zinsen und andere Finanzaufwendungen	41.622	46.300	50.950	254.700	292.000	288.700	288.700	288.700
7710000	Bankzinsen geprüft	37.580	44.600	49.250	253.000	290.300	287.000	287.000	287.000
7710099	Kreditzinsen "Zinsdienstumlage" geprüft	1.102	1.200	1.200	1.200	1.200	1.200	1.200	1.200
7750000	Zinsen für sonst. Verbindlichkeiten geprüft	2.940	500	500	500	500	500	500	500
23	Finanzergebnis (Nr. 21 ./ Nr. 22)	-164.655	36.300	40.950	244.700	282.000	278.700		
24	Gesamtbeitrag der ordentlichen Erträge (Nr. 10 und Nr. 21)	-18.121.910	-18.258.565	-14.673.002	-17.809.012	-19.031.277	-18.387.083		
25	Gesamtbeitrag der ordentlichen Aufwendungen (Nr.19 und Nr.22)	17.168.896	18.998.324	19.374.418	16.826.849	16.338.175	16.593.753		
26	Ordentliches Ergebnis (Nr.24 ./ Nr.25)	-953.014	739.759	4.701.416	-982.163	-2.693.102	-1.793.330		
27	Außerordentliche Erträge	-40.874							
5910000	Ertr. aus der Veräuß. von Grundstücken und Gebäuden geprüft	-40.874							
28	Außerordentliche Aufwendungen	2							
7941000	Verl. aus Abgang von Grundstücken und Gebäuden investiv, Sachkontobuchungsgruppe wie Bilanz-Konto	2							
29	Außerordentliches Ergebnis (Nr. 27 ./Nr. 28)	-40.872							

Ergebnishaushalt									
Nr.	Bezeichnung	Ergebnis des Jahresabschlusses 2024	Haushaltsansatz		Planungsdaten			2029	
			2025	2026	2027	2028	2029		
30	Jahresergebnis (Nr. 26 und Nr. 29)	-993.886	739.759	4.701.416	-982.163	-2.693.102	-1.793.330		
	Nachrichtlich (§2 Abs. 4 GemHVO):								
	Summe der vorgetragenen Jahresfehlbeträge aus dem ordentlichen und dem außerordentlichen Ergebnis								

Gesamtfinanzhaushalt

Haushaltsplan Gemeinde Guxhagen 2026

Muster 8 zu § 3 Abs. 1 i. V. m. § 47 Abs. 1

Finanzhaushalt									
Nr.	Bezeichnung	Ergebnis des Jahresabschlusses 2024	Haushaltsansatz			Planungsdaten			
			2025	2026	2027	2028	2029		
01	Privatrechtliche Leistungsentgelte	84.005	84.200	88.300	88.300	88.300	88.300	82.800	
8104110	Einzahlungen aus Mieten und Pachten	69.750	75.500	79.900	79.900	79.900	79.900	79.900	
8104210	Einzahlungen aus dem Verkauf von Vorräten	14.255	8.700	8.400	8.400	8.400	8.400	2.900	
02	Öffentlich-rechtliche Leistungsentgelte	1.781.143	1.964.417	2.186.800	2.194.800	2.383.800	2.393.800	2.393.800	
8113110	Einzahlungen aus Verwaltungsgebühren	128.282	48.500	49.000	50.000	51.000	51.000	51.000	
8113210	Einzahlungen aus Benutzungsgebühren	1.652.233	1.914.917	2.136.800	2.143.800	2.331.800	2.341.800	2.341.800	
8115610	Einzahlungen aus Buß- und Verwarngeldern	628	1.000	1.000	1.000	1.000	1.000	1.000	
03	Kostensatzleistungen und -erstattungen	482.883	310.150	623.200	331.450	338.450	338.450	342.450	
8124800	Einzahlungen aus Kostenerstattungen vom Bund	2.157	3.000	3.000	3.000	3.000	3.000	3.000	
8124810	Einzahlungen aus Kostenerstattungen vom Land	8.999	3.100	296.600	3.600	5.100	5.100	7.100	
8124820	Einz. aus Kostenerstattungen von Gemeinden (GV)	179.342	226.750	250.750	252.000	254.500	254.500	256.500	
8124830	Einz. aus Kostenerstatt. von Zweckverb. & dergl.	36.329	42.000	42.000	42.000	42.000	42.000	42.000	
8124840	Einz. aus Kostenerstatt. von gesetzl. SozVers	90							
8124860	Einz. a. Kosterstatt. v. sonst.öffentl.Sond.rechn.	-306	1.000	1.000	1.000	1.000	1.000	1.000	
8124870	Einz. aus Kostenerstatt. von privaten Unternehmen	245.137	30.600	26.750	26.750	26.750	26.750	26.750	
8124880	Einz. aus Kostenerstatt. von übrigen Bereichen	11.134	3.700	6.100	6.100	6.100	6.100	6.100	
04	Einzahlungen aus Steuern und steuerähnlichen Erträgen einschließlich Erträgen aus gesetzlichen Umlagen	14.003.846	13.876.000	9.774.000	11.977.000	13.262.000	13.405.000	13.405.000	
8140110	Grundsteuer A	33.682	35.000	35.000	35.000	35.000	35.000	35.000	
8140120	Grundsteuer B	507.562	490.000	495.000	495.000	495.000	495.000	495.000	
8140130	Gewerbesteuer	8.760.208	8.580.000	4.135.000	6.000.000	7.000.000	7.000.000	7.000.000	
8140210	Gemeindeanteil Einkommensteuer	3.826.987	4.117.000	4.307.000	4.500.000	4.705.000	4.955.000	4.955.000	
8140220	Gemeindeanteil Umsatzsteuer	499.238	510.000	625.000	770.000	850.000	743.000	743.000	
8140311	sonst. Vergn.-Steuer einschl. Spielapparatsteuer	134.091	110.000	140.000	140.000	140.000	140.000	140.000	
8140320	Hundesteuer	34.514	34.000	37.000	37.000	37.000	37.000	37.000	
8141810	Allgemeine Umlagen vom Land	207.564							
05	Einzahlungen aus Transferleistungen	242.666	250.000	258.000	266.000	275.000	283.000	283.000	
8150510	Leistungen nach dem Familienleistungsgesetz	242.666	250.000	258.000	266.000	275.000	283.000	283.000	
06	Zuweisungen und Zuschüsse für laufende Zwecke und allgemeine Umlagen	1.002.252	1.117.300	1.092.150	2.309.000	2.041.500	1.260.300	1.260.300	
8161110	Schlussezweisungen vom Land			1.225.000	980.000		198.000		
8161300	Sonstige allgemeine Zuweisungen vom Bund		64.500	50.000	33.000				
8161310	Sonstige allgemeine Zuweisungen vom Land	4.815							
8161320	Sonstige allgemeine Zuweisungen von Gemeinden (GV)	81.695	135.000	117.500	117.500	117.500	117.500	117.500	

Haushaltsplan Gemeinde Guxhagen 2026

Muster 8 zu § 3 Abs. 1 i. V. m. § 47 Abs. 1

Finanzhaushalt		Ergebnis des Jahresabschlusses 2024	Haushaltsansatz		Planungsdaten			
			2025	2026	2027	2028	2029	
Nr.	Bezeichnung							
8161410	Zuweisungen für laufende Zwecke vom Land	879.787	869.400	881.000	889.000	899.000	900.000	900.000
8161420	Zuweisungen für laufende Zwecke von Gemeinden (GV)	35.955	48.400	43.650	44.500	45.000	44.800	44.800
07	Zinsen und sonstige Finanzeinzahlungen	205.842	10.000	10.000	10.000	10.000	10.000	10.000
8175620	Säumniszuschläge	2.336	3.000	3.000	3.000	3.000	3.000	3.000
8176170	Zinseinzahlungen von Kreditinstituten	29.311						
8176911	übrige Zinsen u. ähnl. Erträge	174.195	7.000	7.000	7.000	7.000	7.000	7.000
08	Sonstige ordentliche Einzahlungen und sonstige außerordentliche Einzahlungen, die sich nicht aus Investitionstätigkeit ergeben	282.414	255.100	252.800	253.800	254.800	255.800	255.800
8134110	Sonstige Einzahlungen aus Mieten und Pachten	38.187	28.600	29.300	29.300	29.300	29.300	29.300
8134210	Sonstige Einzahlungen aus dem Verkauf von Vorräten	26.831	29.000	25.000	25.000	25.000	25.000	25.000
8134610	Sonst. Einz. aus privatrechtl. Leistungsentgelten	10.707	24.000	20.000	21.000	22.000	23.000	23.000
8134611	Einzahlungen aus Schadensersatzleistungen	654	3.000	3.000	3.000	3.000	3.000	3.000
8135110	Sonstige Einzahlungen aus Konzessionsabgaben	134.849	135.000	140.000	140.000	140.000	140.000	140.000
8135210	Einz. aus der Erstattung betrieblicher Steuern	70.695	35.000	35.000	35.000	35.000	35.000	35.000
8135910	Einzahlungen aus Eigenbeteiligung § 6a HBeinhVO	491	500	500	500	500	500	500
09	Summe der Einzahlungen aus laufender Verwaltungstätigkeit (Nrn. 1 bis 8)	18.085.052	17.867.167	14.285.250	17.430.350	18.663.850	18.033.150	18.033.150
10	Personalauszahlungen	-5.326.086	-5.651.380	-5.717.480	-5.760.520	-5.836.570	-5.924.520	-5.924.520
8300110	Dienstauszahlungen und dergl. für Beamte	-296.782	-208.900	-170.300	-171.600	-172.750	-174.000	-174.000
8300120	Dienstausz. und dergl. für tariflich Beschäftigte	-3.606.966	-4.168.680	-4.277.890	-4.299.300	-4.356.200	-4.425.000	-4.425.000
8300220	Ausz. Beitr. an Versorgungskassen f. tarifl. Besch.	-262.087						
8300320	Beitr. zur gesetzl. Sozialvers. f. tarifl. Besch.	-1.088.148	-1.210.500	-1.206.590	-1.226.920	-1.244.920	-1.262.820	-1.262.820
8300410	Ausz.f. Beih. & Unterstützungsleist. f. akt. Beamte & Beschäft.	-7.916	-8.000	-5.500	-5.500	-5.500	-5.500	-5.500
8304110	Sonstige Personalauszahlungen	-27.891	-25.400	-19.400	-19.400	-19.400	-19.400	-19.400
8304410	Beiträge zu Unfallvers. und Berufsgenossenschaft	-36.296	-29.900	-37.800	-37.800	-37.800	-37.800	-37.800
11	Versorgungsauszahlungen	-215.317	-210.000	-220.300	-222.600	-224.900	-228.200	-228.200
8310210	Ausz. Umlagen & Beitr. an Versorgungsk. für Beamte	-198.468	-193.000	-206.300	-208.600	-210.900	-213.200	-213.200
8311410	Beih. & Unterstützungsleist. für Versorgungsempf.	-16.849	-17.000	-14.000	-14.000	-14.000	-15.000	-15.000
12	Auszahlungen für Sach- und Dienstleistungen	-2.987.661	-2.833.930	-4.005.280	-3.001.430	-2.201.730	-2.202.780	-2.202.780
8322110	Ausz. für Unterh. von Grundstücken und Gebäuden	-485.038	-729.200	-2.070.500	-1.150.500	-352.500	-353.500	-353.500
8322210	Ausz.f.d.Unerh.d.sonst.unbew.Vermögens	-564.904	-303.000	-233.000	-231.000	-231.000	-231.000	-231.000
8322310	Auszahlungen für Mieten und Pachten	-15.860	-21.700	-30.600	-25.600	-22.600	-22.600	-22.600
8322320	Auszahlungen für Leasing	-74.153	-89.200	-121.000	-82.200	-83.700	-83.700	-83.700
8322410	Ausz. für die Bewirtschaft. von Grundst. & baul. Anl.	-805.254	-764.980	-718.010	-718.510	-718.510	-718.510	-718.510

Haushaltsplan Gemeinde Guxhagen 2026

Muster 8 zu § 3 Abs. 1 i. V. m. § 47 Abs. 1

Finanzhaushalt		Ergebnis des Jahresabschlusses 2024	Haushaltsansatz				Planungsdaten		
			2025	2026	2027	2028	2029		
Nr.	Bezeichnung								
8322510	Auszahlungen für die Haltung von Kraftfahrzeugen	-92.667	-74.000	-67.300	-67.300	-67.300	-67.300	-67.300	-67.300
8322610	Besondere Auszahlungen für Beschäftigte	-127.945	-87.600	-72.350	-64.250	-64.250	-64.050	-64.050	-64.050
8322710	Auszahlungen aus betrieblichen Aufwendungen	-53.235	-54.000	-44.050	-44.100	-44.100	-44.100	-44.100	-44.100
8322810	Auszahlungen für den Erwerb von Vorräten u.dgl.	-45.273	-39.500	-33.300	-33.300	-33.300	-33.300	-33.300	-33.300
8322910	Auszahlungen für Dienstleistungen	-161.102	-130.100	-113.350	-113.350	-113.350	-113.350	-113.350	-113.350
8324210	Ausz. für ehrenamtliche und sonstige Tätigkeiten	-47.004	-50.500	-51.700	-51.700	-51.700	-51.700	-51.700	-51.700
8324290	Sonst. Ausz. für Inanspruchn. von Rechten & Diensten	-123.570	-99.200	-89.500	-69.500	-69.500	-69.500	-69.500	-69.500
8324310	Geschäftsauszahlungen	-331.050	-317.750	-289.350	-278.850	-278.850	-278.850	-278.850	-278.850
8324311	Auszahlungen aus Verfügungsmitteln	-673	-1.700	-1.700	-1.700	-1.700	-1.700	-1.700	-1.700
8324410	Ausz. aus betriebl. Steuer, Vers., Schadensfälle	-52.571	-51.840	-50.640	-50.640	-50.640	-50.640	-50.640	-50.640
8324411	Ausz. für Beiträge	-2.011	-12.660	-12.930	-12.930	-12.930	-12.930	-12.930	-12.930
8324820	Säumniszuschläge	-15							
8325910	Auszahlungen für Kapitalbeschaffung	-5.336	-7.000	-6.000	-6.000	-6.000	-6.000	-6.000	-6.000
13	Auszahlungen für Transferleistungen	-1.616	-800	-500	-500	-500	-500	-500	-500
8333310	Soz. Leist. an nat. Personen außerhalb von Einr.	-1.616	-800	-500	-500	-500	-500	-500	-500
14	Auszahlungen für Zuweisungen und Zuschüsse für laufende Zwecke sowie besondere Finanzauszahlungen	-801.589	-796.650	-907.750	-897.250	-897.250	-905.750	-898.250	-898.250
8343120	Ausz. für Zuw. & Zusch. für lfd. Zwecke an Gem.(GV)	-7.049	-5.900	-4.900	-4.900	-4.900	-4.900	-4.900	-4.900
8343130	Ausz.f.Zuw.& Zusch. f. lfd. Zw. an Zwerb.&dergl.	-532.094	-446.100	-585.700	-585.700	-585.700	-585.700	-585.700	-585.700
8343140	Ausz.f.Zuwei& Zusch.f.lfd.Zwecke a.gesetzl.SozVers	-6.138	-11.500	-6.000	-6.000	-6.000	-6.000	-6.000	-6.000
8343150	Ausz.f.Zuw.& Zusch.f.lfd.Zwecke a.verb.UN,SoV& Bet			-90.000	-90.000	-90.000	-90.000	-90.000	-90.000
8343160	Ausz.f.Zuw.& Zusch.f. lfd. Zw.a.sonst.öflf.Sorechn	-101.024	-95.000						
8343180	Ausz. für Zuw. & Zusch. für lfd. Zw. an übr. Ber.	-37.736	-52.100	-57.800	-46.800	-46.800	-54.800	-46.800	-46.800
8343561	Ausz.für übrige Sonstige Zuweisungen und Zuschüsse	-850	-850	-850	-850	-850	-850	-850	-850
8344500	Auszahlungen für Kostenerstattungen an Bund	-3.980	-2.000	-2.000	-2.000	-2.000	-2.000	-2.000	-2.000
8344510	Auszahlungen für Kostenerstattungen an Land	-1.651							
8344520	Ausz. für Kostenerstattungen an Gemeinden (GV)	-51.838	-126.200	-106.500	-107.000	-107.000	-107.500	-108.000	-108.000
8344570	Ausz. für Kostenerstattungen an priv. Unternehmen	-59.212	-57.000	-54.000	-54.000	-54.000	-54.000	-54.000	-54.000
8344580	Ausz. für Kostenerstattungen an übrige Bereiche	-18							
15	Auszahlungen f. Steuern einschl. Umlageverpflichtungen	-9.662.879	-8.169.000	-7.350.000	-5.602.000	-5.602.000	-5.825.000	-6.026.000	-6.026.000
8353110	Ausz. aus steuerähnl.Abgaben an Land-Abwass.abgabe	-37.437	-20.000	-20.000	-20.000	-20.000	-20.000	-20.000	-20.000
8353410	Auszahlungen aus Gewerbesteuerumlage	-671.865	-834.000	-402.000	-583.000	-583.000	-680.000	-680.000	-680.000
8353717	Ausz.f.Steuern einschl. Ausz. gesetzl. Umlageverpf Heimatumlage	-417.516	-518.000	-250.000	-360.000	-360.000	-423.000	-423.000	-423.000

Finanzhaushalt									
Nr.	Bezeichnung	Ergebnis des Jahresabschlusses 2024	Haushaltsansatz			Planungsdaten			
			2025	2026	2027	2028	2029		
8353720	Ausz. für steuerähn. Umlagen an Gemeinden (GV)	-8.536.061	-6.797.000	-6.678.000	-4.639.000	-4.702.000	-4.903.000	-4.903.000	
16	Zinsen und ähnliche Auszahlungen	-45.011	-46.300	-50.950	-254.700	-292.000	-288.700	-288.700	
8365170	Zinsauszahlungen an Kreditinstitute	-41.281	-44.600	-49.250	-253.000	-290.300	-287.000	-287.000	
8365179	Zinsauszahlungen Kreditinst. "Zinsdienstumlage"	-1.102	-1.200	-1.200	-1.200	-1.200	-1.200	-1.200	
8365990	Sonstige Finanzauszahlungen	-2.628	-500	-500	-500	-500	-500	-500	
17	Sonstige ordentliche Auszahlungen und sonstige außerordentliche Auszahlungen, die sich nicht aus Investitionstätigkeit ergeben	-13.114	-12.050	-17.350	-17.350	-17.350	-17.350	-17.350	
8372410	Sonst. Ausz. für Bewirt. von Grundst. & baul. Anl.	-6.033	-5.300	-10.100	-10.100	-10.100	-10.100	-10.100	
8374410	Sonst. Ausz. für Steuern, Versch. & Schadensfälle	-7.081	-6.750	-7.250	-7.250	-7.250	-7.250	-7.250	
18	Summe der Auszahlungen aus laufender Verwaltungstätigkeit (Nrn. 10 bis 17)	-19.063.273	-17.720.110	-18.269.610	-15.756.350	-15.303.800	-15.586.300	-15.586.300	
19	Zahlungsmittelüberschuss oder Zahlungsmittelbedarf aus laufender Verwaltungstätigkeit (Saldo aus Nrn. 9 und 18)	-968.221	147.057	-3.984.360	1.674.000	3.350.050	2.446.850	2.446.850	
20	Einzahlungen aus Investitionszuweisungen und -zuschüssen sowie aus Investitionsbeiträgen:	298.474	1.046.150	1.093.950	818.450	468.950	640.450	640.450	
8208110	Einzahlungen aus Investitionszuweisungen vom Land	30.820	769.500	852.000	618.000	453.500	625.000	625.000	
8208119	Einzahlungen Sonderinvestitionsprogramm vom Land	13.256	15.450	15.450	15.450	15.450	15.450	15.450	
8208120	Einz. aus Investitionszuweis. von Gemeinden (GV)	100.960							
8208180	Einz. aus Investzuschüssen von übrigen Bereichen	31.847							
8208810	Einzahlungen aus Investitionsbeiträgen	121.591	261.200	226.500	185.000				
	davon zweckgebundene Einzahlungen für die ordentliche Tilgung von Investitionskrediten	13.256	15.450	15.450	15.450	15.450	15.450	15.450	
8208119	Einzahlungen Sonderinvestitionsprogramm vom Land	13.256	15.450	15.450	15.450	15.450	15.450	15.450	
21	Einzahlungen aus Abgängen von Vermögensgegenständen des Sachanlagevermögens und des immateriellen Anlagevermögens	42.579	15.000	15.000	15.000	215.000	365.000	365.000	
8228210	Einz. aus der Veräuß. von Grundstücken & Gebäuden	42.579	15.000	15.000	15.000	215.000	365.000	365.000	
23	Summe der Einzahlungen aus Investitionstätigkeit (Nrn. 20 bis 22)	341.053	1.061.150	1.108.950	833.450	683.950	1.005.450	1.005.450	
24	Auszahlungen für den Erwerb von Grundstücken und Gebäuden	-41.724	-30.000	-40.000	-30.000	-470.000	-30.000	-30.000	
8418210	Ausz. Grundstücke und Bauten	-26.875	-30.000	-40.000	-30.000	-470.000	-30.000	-30.000	
8418217	Ausz. für Abwasserbeseitigung	-14.849							
25	Auszahlungen für Baumaßnahmen (Verpflichtungsermächtigungen)	-1.674.072	-8.122.900	-8.374.200	-5.666.000	-3.005.000	-1.945.000	-1.945.000	
8428511	Ausz. Baumaßnahmen Allg. Verwaltung (Verpflichtungsermächtigungen)	-435.824	-2.370.000	-3.735.000	-1.400.000	-650.000	-1.350.000	-1.350.000	
8428521	Ausz. Baumaßnahmen Allg. Verwaltung								
8428521	Ausz. Baumaßn. für Straßen	-1.169.409							

Finanzhaushalt							
Nr.	Bezeichnung	Haushaltsansatz				Planungsdaten	
		2025	2026	2027	2028	2029	
	Ergebnis des Jahresabschlusses 2024						
8428522	Ausz. Baumaßn. für Abwasserbeseitigung	-56.843	-4.639.200	-4.266.000	-2.355.000	-595.000	
	Ausz. Baumaßn. für Abwasserbeseitigung			(-1.880.000)			
8428534	Ausz. Baumaßn. für über. Aufgabenbereiche	-1.996					
26	Auszahlungen für Investitionen in das sonstige Sachanlagevermögen und immaterielle Anlagevermögen	-257.929	-81.500	-256.500	-60.500	-80.500	
8408180	Ausz. akt. Investitionszuschüsse an übr. Bereiche	-73.561	-2.000	-2.000	-2.000	-2.000	
8438310	Ausz. f. Erwerb VG > 410 €	-184.369	-79.500	-254.500	-58.500	-78.500	
27	Auszahlungen für Investitionen in das Finanzanlagevermögen	-1.667					
8448440	Ausz. für sonstige Anteile	-1.667					
28	Summe der Auszahlungen aus Investitionstätigkeit (Nrn. 24 bis 27) (Verpflichtungsermächtigungen)	-1.975.393	-8.495.700	-5.952.500	-3.535.500	-2.055.500	
29	Zahlungsmittelüberschuss oder Zahlungsmittelbedarf aus Investitionstätigkeit (Saldo aus Nrn. 23 und 28) (Verpflichtungsermächtigungen)	-1.634.340	-7.386.750	-5.119.050	-2.851.550	-1.050.050	
30	Zahlungsmittelüberschuss oder Zahlungsmittelbedarf (Summe aus Nrn. 19 und 29) (Verpflichtungsermächtigungen)	-2.602.561	-11.371.110	-3.445.050	498.500	1.396.800	
31	Einzahlungen aus der Aufnahme von Krediten und wirtschaftlich vergleichbaren Vorgängen für Investitionen	7.192.843	6.886.750	1.348.185			
8269210	Einz. aus Aufnahme von Kred. für Invest. beim Land	7.192.843	6.886.750	1.348.185			
32	Auszahlungen für die Tilgung von Krediten und wirtschaftlich vergleichbaren Vorgängen für Investitionen sowie an das Sondervermögen	-440.018	-143.150	-283.135	-312.400	-310.700	
8469210	Ausz. aus der Aufn. von Kred. für Invest.beim Land	-12.500					
8469260	Ausz.aus Aufn.v.Kred.f.Invest.b.sonst.öflf.Sonder	-38.800	-51.300	-51.300	-51.300	-51.300	
8469270	Ausz.aus Aufn. v. Kred. f. Invest. bei Kred.inst.	-81.450	-83.450	-223.435	-252.700	-251.000	
8469279	Ausz.aus Aufn. v. Kred.f.Invest.bei Kred.inst. SIP	-8.400	-8.400	-8.400	-8.400	-8.400	
8469270	davon Auszahlungen für die ordentliche Tilgung von Investitionskrediten	-413.744	-83.450	-223.435	-252.700	-251.000	
	Ausz.aus Aufn. v. Kred. f. Invest. bei Kred.inst.	-413.744	-83.450	-223.435	-252.700	-251.000	
33	Zahlungsmittelüberschuss oder Zahlungsmittelbedarf aus Finanzierungstätigkeit (Saldo aus Nrn. 31 und 32)	-440.018	6.743.600	1.065.050	-312.400	-310.700	
34	Änderung des Zahlungsmittelbestandes zum Ende des Haushaltsjahres (Summe aus Nrn. 30 und 33) (Verpflichtungsermächtigungen)	-3.042.579	-4.627.510	-2.380.000	186.100	1.086.100	
35	Haushaltsunwirksame Einzahlungen (u.a. fremde Finanzmittel, Rückzahlung von angelegten Kassenmitteln, Aufnahme von Liquiditätskrediten)	3.057.994					

Finanzhaushalt									
Nr.	Bezeichnung	Ergebnis des Jahresabschlusses 2024	Haushaltsansatz		Planungsdaten			2029	
			2025	2026	2027	2028			
8290000	Einz. aus haushaltsunwirksamen Vorgängen	3.129.794	---	---	---	---	---	---	---
8290100	Einzahlungen aus Umsatzsteuerabführung	-71.800	---	---	---	---	---	---	---
36	Haushaltsunwirksame Auszahlungen (u.a. fremde Finanzmittel, Anlegung von Kassenmitteln, Rückzahlung von Liquiditätskrediten)	-3.189.236	---	---	---	---	---	---	---
8490000	Ausz. aus haushaltsunwirksamen Vorgängen	-2.924.078	---	---	---	---	---	---	---
8490100	Auszahlungen aus Umsatzsteuerabführung	-265.158	---	---	---	---	---	---	---
37	Zahlungsmittelüberschuss/ Zahlungsmittelbedarf aus haushaltsunwirksamen Zahlungsvorgängen (Saldo aus Nrn. Nr. 35 und Nr. 36)	-131.242	---	---	---	---	---	---	---
38	Gepl. Anfangsbestand/ Bestand an Zahlungsmitteln zu Beginn d. Haushaltsjahres (Verpflichtungsermächtigungen)	4.043.312	869.491	869.491	-3.758.019	-6.138.019	-5.951.919	-5.951.919	(-2.380.000)
39	Geplante Veränderung des Bestandes/ Veränderung des Bestandes an Zahlungsmitteln (Nr. 34 und 37) (Verpflichtungsermächtigungen)	-3.173.821		-4.627.510	-2.380.000	186.100	1.086.100		
40	Geplanter Endbestand an Zahlungsmitteln/ Bestand an Zahlungsmitteln am Ende des Haushaltsjahres (Summe aus den Summen Nrn. 38 und 39) (Verpflichtungsermächtigungen)	869.491	869.491	-3.758.019	-6.138.019	-5.951.919	-4.865.819	-4.865.819	(-2.380.000)
	Nachrichtlich (§3 Abs. 3 GemHVO):								
	In den Einzahlungen aus Nr. 31 enthaltener Teilbetrag für Umschuldungen								
	In den Auszahlungen aus Nr. 32 enthaltener Teilbetrag für Umschuldungen								
	Zu Nr. 40: Nach §106 Abs. 1 S. 2 HGO vorzuhaltender Bestand an flüssigen Mitteln ohne Liquiditätskredite	-118.133,9	---	---	---	---	---	---	---

Investitionsprogramm

2025-2029

Haushaltsplan Gemeinde Guxhagen 2026

Investitionsprogramm (§ 9 GemHVO)						
Nr. Bezeichnung	Ansatz 2025	Ansatz 2026	Finanzplan 2027	Finanzplan 2028	Finanzplan 2029	Gesamtauszahlungsbed./ bisher bereitgest.
I01111201 Erwerb von Spielgeräten		-15.000	-30.000	-30.000	-50.000	-29.091
I01111203 Grunderwerb Mehrgenerationenplatz				-40.000		-13.790 -1.388
I01111204 An- und Verkauf von Grundstücken	-15.000	-25.000	-15.000	-15.000	-15.000	50.510 -3.772
I01111205 Grunderwerb Schöne Aussicht				-250.000	350.000	-514.071 -1.217
I01111206 An- und Verkauf Baugebiet Wollrode				50.000		
I01111208 Radabstellanlage Bahnhof	-22.500					-22.644 -548
I01111209 Erweiterung Rathaus	-600.000	-1.550.000	-265.000			-2.209.912 -671.575
I01111210 Zuweisungen Radabstellanlage Bahnhof/Leaderförderu	13.500					13.500
I01111211 Grunderwerb Baugebiet Ellenberg						-47.530
I01111212 Zeiterfassungsgeräte						-2.583
I01111213 Spielplatz Tunnelstraße						-43.136
I01111214 Anbau/Sanierung Bahnhof						-83.341 -4.883
I01111215 Landeszuweisung Parkplatz Bahnhof						17.618
I01111401 Erwerb von Geräten für Bauhof	-10.000	-5.000	-36.000	-10.000	-10.000	-47.435 -6.481
I01111402 Erweiterung Bauhof	-350.000					-681.162 -285.096
I01111403 Hochhubwagen						-4.227
I01111404 Erwerb Fuhrpark Bauhof						-17.731
I01111501 Lizenz Infoma						-26.243
I01111601 Erwerb von Büromöbeln u.ä.	-63	-2.000	-100.000	-2.000	-2.000	-2.063
I01111602 Erwerb sonstiger Betriebsausstattung	-2.000					-8.260
I013550100 An- und Verkauf von Grundstücken						-24
I021260101 Erwerb von Geräten - allgemein-	-35.072	-5.000	-32.000	-5.000	-5.000	-122.277 -32.207
I021260102 Einführung Digitalfunk						-20.438
I021260103 Erwerb Stromerzeuger f. Feuerwehrhäuser						-39.258
I021260104 Erweiterung/Sanierung Feuerwehrhaus Guxhagen	-800.000	-1.450.000	-235.000			-2.309.912 -596.213
I021260105 Absauganlagen Feuerwehrhäuser						-23.661
I021260106 Erweiterung Feuerwehrhaus Grebenau				-200.000	-200.000	-41.444
I021260107 Erwerb TSF-Grebenau						-27.678
I021260110 Erwerb TSF-W Wollrode						-44.452
I042810201 Zuschüsse an Heimatvereine für investive Maßnahmen	-1.000	-1.000	-1.000	-1.000	-1.000	-2.000

Haushaltsplan Gemeinde Guxhagen 2026

Investitionsprogramm (§ 9 GemHVO)						
Nr. Bezeichnung	Ansatz 2025	Ansatz 2026	Finanzplan 2027	Finanzplan 2028	Finanzplan 2029	Gesamtauszahlungsbed./bisher bereitgest.
I042810202 Erwerb von Betriebsausstattung (Bänke u.ä.)	-1.000	-1.000	-1.000	-1.000	-1.000	-2.000
I063650101 Erwerb von Betriebsausstattung einschl. Außengel.	-8.000	-20.500	-50.000	-5.000	-5.000	-34.834 -10.401
I063650102 Erweiterung KiTa Sonnenwiese				-50.000	-750.000	
I063650103 Photovoltaikanlage KiTa Träumeland	-20.000	-20.000				-40.000
I063650104 Erwerb KiTa Kleine Grashüpfer						-10.140
I063650105 Zuschüsse Erweiterung KiTa Sonnenwiese					75.000	
I084210101 Zuschüsse an Sportvereine für Investitionen	-1.000	-1.000	-1.000	-1.000	-1.000	-7.623
I084210102 Sanierung Sportgelände Guxhagen						-922.048 122.200
I084210103 Erwerb von Geräten für Sportgelände	-5.000					-5.000 -6.444
I084210104 Landeszuweisung Kunstrasenplatz	120.000					100.030
I084210105 Kreiszuschuss Kunstrasenplatz						-82.560
I084210106 Investitionsdarlehen Kunstrasenplatz						-281.847
I084240101 Erwerb von Geräten d. sonst. Betriebsausstattung	-2.000	-13.000	-3.000	-3.000	-3.000	-40.579 -6.469
I084240102 Planschbecken/Wasserspielplatz						-14.563
I084240103 Sonstige Betriebsausstattung Küche/Kiosk	-6.500	-4.000				-10.500 -1.707
I084240104 Planung und Errichtung Photovoltaikanlage	-200.000	-265.000				-465.000 -16.050
I084240105 Schnellladestationen für E-Bikes						-4.533 -264
I084240106 Zuweisungen Photovoltaikanlage		172.000				172.000
I105210101 Umsetzung Dorfentwicklung	-350.000	-350.000	-200.000	-200.000	-200.000	-700.000 -21.065
I105210102 Zuweisungen Dorfentwicklung	176.000	142.000	120.000	120.000	120.000	318.000 9.134
I115330101 Wasserleitung Söhrestraße	-156.000	-176.000				-338.751 -49.330
I115330102 Wasserleitung Waldweg						-67.944 -36.974
I115330103 Wasserleitung Am Wasserberg	-107.000					-113.751 -28.145
I115330104 Wasserleitung Nordstraße						-51.954
I115330105 Wasserleitung Südring						-473.118
I115330106 Wasserleitung Bachstraße	-163.000	-140.000	-120.000			-307.563 -32.435
I115330107 Wasserleitung Schulstraße, Wollrode						-184.039
I115330108 Wasserleitung BG Wollrode				-200.000		
I115330109 Wasserleitung Panoramaweg						-226.403 -10.479
I115330110 Wasserleitung Wolfershäuser Straße	-134.500	-49.000				-183.500 -45.587

Haushaltsplan Gemeinde Guxhagen 2026

Investitionsprogramm (§ 9 GemHVO)						
Nr. Bezeichnung	Ansatz 2025	Ansatz 2026	Finanzplan 2027	Finanzplan 2028	Finanzplan 2029	Gesamtaus- zahlungsbed./ bisher bereitgest.
I115330111 Erneuerung Wasserleitung BAB 7 i.R. HB Ellenberg						-824.210
I115330112 Wasserleitung Mozartstraße						-341.564 -17.884
I115330113 Wasserleitung Baugebiet Guxhagen Schöne Aussicht				-150.000		
I115330114 Erneuerung Wasserleitung Büchenwerra- Guxhagen						-109.623 -24.323
I115330115 Wasserleitung Heideweg	-86.000	-96.500				-189.251 -23.150
I115330116 Wasserbeiträge Waldweg	7.800	1.900				9.700 7.713
I115330117 Hausanschlüsse Mittelgasse						-6.951
I115330118 Hausanschlüsse Nordstraße						-3.080
I115330119 Hausanschlüsse Südring						-63.965
I115330120 Hausanschlüsse Bachstraße			70.000			
I115330121 Hausanschlüsse Hauptstraße	25.000					25.000 27.644
I115330122 Hausanschlüsse Schulstraße						-24.540
I115330123 Hausanschlüsse Söhrestraße		40.000				40.000
I115330124 Hausanschlüsse Am Wasserberg		25.000				25.000
I115330125 Hausanschlüsse Heideweg		20.000				20.000 2.024
I115330126 Hausanschlüsse Panoramaweg	21.000					21.000 16.377
I115330127 Hausanschlüsse Mozartstraße	46.000	46.000				92.000 36.533
I115330128 Hausanschlüsse Wolfershäuser Straße	15.000	15.000				30.000
I115330129 Hausanschlüsse Waldweg	8.000	1.300				9.300 5.437
I115330130 Wasserleitung Hauptstraße						-98.318
I115330131 Wasserleitung zum Ehrenhain	-319.000					-319.000 -317.295
I115330132 Wasserbeiträge Nordstraße						4.187
I115330133 Landeszuweisung Wasserleitung Bachstraße	10.000	40.000	30.000	20.000	20.000	50.000 4.000
I115330134 Wasserleitung Düker Grebenu						-97.806
I115330136 Wasserleitung Mittelgasse						-1.027
I115330137 Sonstige Betriebsausstattung Wasserversorgung						-19.950
I115330138 Zuschuss f. Dieselstromaggregat						-8.000
I115330139 Hausanschlüsse Brunslarer Straße						-508
I115330140 Hausanschlüsse Paul- Gerhardt-Straße						-392
I115330141 Hausanschlüsse Freiher v. Stein Str.						-2.892

Haushaltsplan Gemeinde Guxhagen 2026

Investitionsprogramm (§ 9 GemHVO)						
Nr. Bezeichnung	Ansatz 2025	Ansatz 2026	Finanzplan 2027	Finanzplan 2028	Finanzplan 2029	Gesamtauszahlungsbed./bisher bereitgest.
I115330142 Hausanschlüsse zum Ehrenhain						3.019
I115380101 Kanalsanierungen div. Straßen Ellenberg						-71
I115380102 Kanalisation Am Rohleiber	-29.500					-48.819 -21.573
I115380103 Kanalisation Friedhofstraße	-23.000					-42.561 -14.382
I115380104 Kanalisation Hegeweg	-2.000					-2.000
I115380105 Kanalisation Spandauer Straße	-14.500					-31.721 -11.586
I115380106 Kanalisation Wolfershäuser Straße	-160.000	-45.300				-210.427 -124.302
I115380107 Kanalisation Baugebiet Ellenberg	-1.900	-1.900				-6.034
I115380108 Kanalisation Bahnhofsweg	-2.400					-2.400
I115380109 Kanalisation Brunslarer Straße, Ellenberg	-2.800					-2.800
I115380111 Kanalisation Düngelsberg i.R. Kläranlage	-9.500					-10.349 -11.352
I115380113 Kanalisation Kleine Gasse	-2.800					-3.083 -3.784
I115380114 Kanalisation Panoramaweg, Ellenberg	-2.800					-3.083 -3.784
I115380115 Kanalisation Quillerstraße	-12.500					-13.633 -15.136
I115380116 Kanalisation Schlagweg, Ellenberg	-76.000					-82.682 -89.303
I115380117 Kanalisation Steinfeld	-14.500					-14.783 -3.784
I115380118 Kanalisation Trieschweg	-2.600					-2.600
I115380119 Kanalisation Schulstraße, Wollrode						-155.643
I115380120 Kanalisation Jägerstraße	-8.000					-8.000
I115380121 Kanalisation Kohlenstraße, Wollrode	-11.500					-90.435
I115380122 Kanalisation BG Wollrode				-375.000		
I115380123 Kanalisation Lückenschluss Sportplatz Wollrode				-230.000		
I115380124 Kanalisation Nordstraße						-122.796
I115380125 Kanalisation Bachstraße	-600.000	-570.000	-490.000			-1.182.295 -290.996
I115380126 Kanalisation Dörnhagenerstraße, Guxhagen						-35.512
I115380127 Kanalsaition div. Straßen Guxhagen			-275.000	-520.000	-480.000	
I115380128 Kanalisation Brückenstraße						-32.251
I115380129 Kanalisation Kleine Brückenstraße			-19.000			
I115380130 Kanalisation Baugebiet Guxhagen				-150.000		
I115380131 Kanalisaion Bahnhofstraße			-147.000			
I115380133 Kanalisation Hauptstraße	-25.000					-27.152 -61.502

Haushaltsplan Gemeinde Guxhagen 2026

Investitionsprogramm (§ 9 GemHVO)						
Nr. Bezeichnung	Ansatz 2025	Ansatz 2026	Finanzplan 2027	Finanzplan 2028	Finanzplan 2029	Gesamtauszahlungsbed./ bisher bereitgest.
I115380134 Kanalisation Quillerblick	-10.000					-10.000
I115380135 Kanalisation Zum Roten Rain	-2.300					-2.300
I115380137 Kanalisation Am Kehrenberg	-3.000					-3.000
I115380138 Kanalisation Am Wasserberg	-98.000	-5.000				-103.000 -48.082
I115380139 Kanalisation Heideweg	-13.500					-14.406 -16.056
I115380140 Kanalisation Nürnberger-Straße	-12.500					-12.500
I115380141 Kanalisation Weidenweg, Albshausen	-29.500					-31.539 -27.245
I115380142 Kanalisation Verlängerung Weidenweg	-43.500					-46.331 -37.840
I115380143 Kanalisation Zum Vockenber, Albshausen	-17.000	-52.500				-70.519 -70.396
I115380144 Kanalisation Zur Trift	-7.000					-7.000
I115380145 Kanalisation Söhrestraße	-193.436	-251.000				-468.454 -62.336
I115380146 Kanalisation Waldweg						-152.387 -26.276
I115380147 Kanalisation Fischerweg, Grebenau						-19.724
I115380148 Kanalisation div. Straßen Grebenau	-5.360					-5.360
I115380149 Abwasserbeiträge Waldweg	17.000	4.000				21.000 16.813
I115380150 Hausanschlüsse Schulstraße	16.000					16.000 10.504
I115380153 Hausanschlüsse Nordstraße						-4.231
I115380154 Hausanschlüsse Poststraße						-1.702
I115380155 Hausanschlüsse Südring	15.000					15.000
I115380156 Hausanschlüsse Mittelgasse						-11.352
I115380157 Hausanschlüsse Hauptstraße	30.000					30.000 13.434
I115380158 Hausanschlüsse Söhrestraße		40.000				40.000
I115380159 Hausanschlüsse Bachstraße			115.000			
I115380160 Hausanschlüsse Waldweg	10.400	1.300				11.700 6.290
I115380161 Hausanschlüsse Wolfershäuser Straße	25.000	25.000				50.000
I115380163 Abwasserbeiträge Nordstraße						11.587
I115380164 Landeszuweisung Kanalisation Bachstraße	100.000	160.000	100.000	60.000	40.000	260.000 40.000
I115380165 Kanalisation Mittelgasse						-1.888
I115380166 Kanalisation Bergstraße						-548
I115380167 Kanalisation Kurze Straße						-10.362
I115380168 Kanalisation Pfeiffergasse						-10.849

Haushaltsplan Gemeinde Guxhagen 2026

Investitionsprogramm (§ 9 GemHVO)						
Nr. Bezeichnung	Ansatz 2025	Ansatz 2026	Finanzplan 2027	Finanzplan 2028	Finanzplan 2029	Gesamtaus- zahlungsbed./ bisher bereitgest.
I115380169 Kanalisation Ritterpfad						-10.279
I115380170 Kanalisation Sonnengang						-1.960
I115380172 Kanalisation Parkstraße						-31.925
I115380173 Kanalisation Wendelgasse						-9.863
I115380174 Kanalisation Langenbergstraße						-2.419
I115380175 Kanalisation Goethestraße						-205
I115380176 Kanalisation Albshäuser Straße						-106.340
I115380177 Kanalisation Schwarzbachweg						-1.986
I115380178 Kanalisation Poststraße						-788
I115380179 Kanalisation Moselweg						-1.027
I115380180 Kanalisation Lohstraße						-4.212
I115380181 Kanalisation Schlesierstraße						-548
I115380182 Kanalisation Sandweg						-2.260
I115380183 Kanalisation Südring						-45.255
I115380184 Kanalisation Herkulesstraße						-28.068
I115380185 Hausanschlüsse Paul- Gerhard-Straße						-435
I115380186 Kanalkostenbeitrag Schwalm-Eder-Kreis						32.206
I115380187 Hausanschlüsse Freiher v. Stein Str.						-2.625
I115380188 Kläranlagenbeitrag Gänsegarten III						27.114
I115380189 Hausanschlüsse Mozartstraße						19.748
I125410101 Straßenbau Am Wasserberg	-120.000	-76.000				-214.733 -45.415
I125410102 Straßenbau Söhrestraße	-410.000	-693.000				-1.133.271 -209.262
I125410103 Straßenbau Wolfershäuser Straße Ellenberg	-330.000	-152.000				-482.000 -216.603
I125410104 Erweiterung der Straßenbeleuchtung	-5.000	-5.000	-5.000	-5.000	-5.000	-10.000
I125410105 Straßenbau Baugebiet Guxhagen Schöne Aussicht				-220.000		
I125410106 Straßenbau Neubaugebiet Ellenberg	-366.000	-290.000				-712.700 -11.388
I125410107 Straßenbau BG Wollrode				-395.000		
I125410108 Sanierungsmaßnahme Bachstraße Wollrode	-483.000	-480.000	-380.000			-973.987 -105.300
I125410109 Barrierefreie Bushaltestellen	-40.000	-100.000	-200.000	-200.000	-200.000	-140.000
I125410110 Straßenbau Heideweg	-154.500	-261.000				-427.132 -34.286
I125410111 Umsetzung Nahmobilitätskonzept	-50.000		-50.000	-100.000	-100.000	-50.000

Haushaltsplan Gemeinde Guxhagen 2026

Investitionsprogramm (§ 9 GemHVO)						
Nr. Bezeichnung	Ansatz 2025	Ansatz 2026	Finanzplan 2027	Finanzplan 2028	Finanzplan 2029	Gesamtaus- zahlungsbed./ bisher bereitgest.
I125410113 Straßenbau zum Vockenberg	-67.800	-115.000				-182.800 -60.392
I125410114 Straßenbau Waldweg						-3.037
I125410115 Parkplatz zum Ehrenhain						-6.007 -1.921
I125410116 Landeszuw. für barrierefr. Bushaltest.	50.000		140.000	140.000	140.000	50.000
I125410117 Erschließungsbeiträge Waldweg	25.000	7.000				32.000 29.585
I125410118 Straßenbau Mittelgasse						-642
I125410119 Gehweg K4 Guxhagen		-20.000				-20.000
I125410120 Landeszuweisung für Sanierung Bachstraße		120.000	70.000	40.000	70.000	120.000 20.000
I125410121 Mobile Geschwindigkeitsmesstafeln		-10.000				-10.000
I135530101 Friedhofsneu-/umgestaltungen	-25.000	-10.000	-10.000	-10.000	-10.000	-46.857 -25.611
I135530102 Erwerb sonst. Betriebsausstattung	-1.000	-1.000	-1.000	-1.000	-1.000	-2.000
I135530103 Überdachung Friedhof Unteralbshausen	-10.000					-10.000 -7.990
I135540101 Renatur. Schwarzenbach Bachstraße	-1.326.000	-1.150.000	-890.000			-2.495.926 -273.289
I135540102 Landeszuweisung Renaturierung Schwarzenbach	300.000	218.000	158.000	73.500	160.000	518.000 727.441
I155730101 Ausstattungen für Dorfgemeinschaftshäuser	-3.000	-3.000	-1.500	-1.500	-1.500	-6.000 -2.782
I166120101 Invest. Zuweisung Land Konj. Programm	11.150	11.150	11.150	11.150	11.150	45.738
I166120102 Tilgungsanteil Land KIP-Programm	4.300	4.300	4.300	4.300	4.300	11.674
I166120199 Dummy Korrekturen Ergebnisse 2024						-11.643
Gesamtsumme Auszahlungen	-8.237.331	-8.495.700	-3.572.500	-3.535.500	-2.055.500	-22.858.966 -4.329.125
Gesamtsumme Einzahlungen	1.061.150	1.108.950	833.450	683.950	1.005.450	1.845.912 1.193.400
Gesamtsumme	-7.176.181	-7.386.750	-2.739.050	-2.851.550	-1.050.050	-21.013.054 -3.135.725

Teilergebnis- und Teilfinanzhaushalte
inkl. Übersicht der einzelnen
Investitionen sowie Verpflichtungs-
ermächtigungen

Haushaltsplan Gemeinde Guxhagen 2026

Produktbeschreibung Produkt 0111101 Verwaltungsführung		
Produktbereich	01	Innere Verwaltung
Produktgruppe	01111	Verwaltungssteuerung und -service
Produkt	0111101	Verwaltungsführung
Zielgruppe(n)		
Alle Beschäftigten der Gemeinde		
Produktziel		
Ständige Gewährleistung einer zeitnahen, effizienten und problemadäquaten Verwaltungssteuerung		
Auftragsgrundlage		
HGO, Vorschriften des öffentlichen Dienstes, TvöD, Hauptsatzung, Haushaltssatzung; sonstiges Ortsrecht, Beschlüsse von Gemeindevertretung und/oder -vorstand		
Produktbeschreibung		
Führung, Entwicklung und Überwachung der Verwaltung und ihrer Abläufe		

Teilergebnishaushalt Produkt 0111101 Verwaltungsführung				
Produktbereich		01	Innere Verwaltung	
Produktgruppe		01111	Verwaltungssteuerung und -service	
Produkt		0111101	Verwaltungsführung	
		Haushaltsansatz		
Nr.	Bezeichnung	2026	2025	Ergebnis des Jahresabschlusses 2024
	Ordentliche Erträge			
03	Kostensatzleistungen und -erstattungen			-53
5486000	Kostenerstattungen sonst öffentl Sonderrechn geprüft			-53
09	Sonstige ordentliche Erträge	-8.400	-7.500	
5380000	Erträge Herabsetz/Auflös Rückst (außer Instandhal) Bilanz-Buchung	-8.400	-7.500	
10	Summe der ordentlichen Erträge (Nr. 1 bis 9)	-8.400	-7.500	-53
	Ordentliche Aufwendungen			
11	Personalaufwendungen	73.890	73.700	98.557
6201000	Entg. für geleist. Arbeitszeit (einschl. Zulagen) nur für Loga-Buchungen	9.840	8.200	10.556
6301000	Dienst-, Amtsbezüge einschl. tarifl. Zulagen nur für Loga-Buchungen	59.300	60.700	85.265
6401000	AG-Anteil zur Sozialvers. Entgeltbereich nur für Loga-Buchungen	2.060	1.700	2.132
6470000	Zukunftsicherung/Zusatzversorg. Entgeltbereich nur für Loga-Buchungen	690	600	604
6490100	Beihilfen Bezügebereich nur für Loga-Buchungen	2.000	2.500	
12	Versorgungsaufwendungen	59.150	56.800	62.500
6450100	Aufw. an Versorgungskassen Beamte nur für Loga-Buchungen	49.000	44.000	41.299
6460100	Zuführung zu Pensionsrückstellungen geprüft	10.150	12.800	21.201
13	Aufwendungen für Sach- und Dienstleistungen	1.250	1.150	
6810000	Aufw. Zeitungen u Fachlit. d. Verw. u ähnl. Einr. geprüft	750	650	
6880000	Aufw. Für Fort- und Weiterbildung geprüft	500	500	
19	Summe der ordentlichen Aufwendungen (Nr. 11 bis 18)	134.290	131.650	161.057
20	Verwaltungsergebnis (Nr. 10 ./ Nr. 19)	125.890	124.150	161.004
23	Finanzergebnis (Nr. 21 bis Nr. 22)			
24	Ordentliches Ergebnis (Verwaltungsergebnis und Finanzergebnis Nr. 20 und Nr. 23)	125.890	124.150	161.004
27	Außerordentliches Ergebnis (Nr. 25 ./ Nr. 26)			
28	Jahresergebnis vor internen Leistungsbeziehungen (ordentliches Ergebnis und außerordentliches Ergebnis Nr. 24 und Nr. 27)	125.890	124.150	161.004
29	Erlöse der internen Leistungsbeziehungen	-16.115	-15.798	-19.327
9210010	Erlöse ILV Verwaltung	-16.115	-15.798	-19.327
31	Ergebnis der internen Leistungsbeziehungen	-16.115	-15.798	-19.327
32	Jahresergebnis nach internen Leistungsbeziehungen	109.775	108.352	141.677

Haushaltsplan Gemeinde Guxhagen 2026

Muster 10 zu § 4 Abs. 4

Teilfinanzhaushalt Produkt 0111101 Verwaltungsführung							
Produktbereich		01	Innere Verwaltung				
Produktgruppe		01111	Verwaltungssteuerung und -service				
Produkt		0111101	Verwaltungsführung				
		Haushaltsansatz				Investitions- und Investitionsförderungs- maßnahmen	
Nr.	Bezeichnung	2026	Verpflichtungs- ermächtigunge n	2025	Ergebnis des Jahres- abschlusses 2024	Gesamt- auszahlungs- bedarf	davon bisher bereitgestellt
	Einzahlungen aus Investitionstätigkeit						
	Einzahlungen aus Finanzierungstätigkeit						
	Summe						
	Auszahlungen aus Investitionstätigkeit						
	Auszahlungen aus Finanzierungstätigkeit						
	Summe						
	Saldo (Einzahlungen ./ . Auszahlungen)						

Haushaltsplan Gemeinde Guxhagen 2026

Produktbeschreibung Produkt 0111103 Öffentlichkeitsarbeit		
Produktbereich	01	Innere Verwaltung
Produktgruppe	01111	Verwaltungssteuerung und -service
Produkt	0111103	Öffentlichkeitsarbeit
Zielgruppe(n)		
Bürger der Gemeinde Guxhagen; Institutionen, Gruppen, Behörden, Organisationen und Vereine		
Produktziel		
Gewährleistung der ständigen und umfassenden sowie richtigen Information der Bürger von Guxhagen		
Auftragsgrundlage		
Hauptsatzung der Gemeinde Guxhagen, Beschlüsse von Gemeindevertretung und/oder -vorstand		
Produktbeschreibung		
Information der Öffentlichkeit über die Tätigkeit der gemeindlichen Beschlussgremien und der Verwaltung sowie Bekanntmachung sonstiger für die Gemeinde Guxhagen wichtiger Angelegenheiten; Repräsentation der Gemeinde;		

Teilergebnishaushalt Produkt 0111103 Öffentlichkeitsarbeit					
Produktbereich		01	Innere Verwaltung		
Produktgruppe		01111	Verwaltungssteuerung und -service		
Produkt		0111103	Öffentlichkeitsarbeit		
			Haushaltsansatz		
Nr.	Bezeichnung		2026	2025	Ergebnis des Jahresabschlusses 2024
	Ordentliche Erträge				
03	Kostenersatzleistungen und -erstattungen				-5
5486000	Kostenerstattungen sonst öffentl Sonderrechn geprüft				-5
10	Summe der ordentlichen Erträge (Nr. 1 bis 9)				-5
	Ordentliche Aufwendungen				
11	Personalaufwendungen		28.150	27.900	53.037
6201000	Entg. für geleist. Arbeitszeit (einschl. Zulagen) nur für Loga-Buchungen		22.000	19.500	33.883
6301000	Dienst-, Amtsbezüge einschl. tarifl. Zulagen nur für Loga-Buchungen			3.000	10.388
6401000	AG-Anteil zur Sozialvers. Entgeltbereich nur für Loga-Buchungen		4.600	4.000	6.810
6470000	Zukunftsicherung/Zusatzversorg. Entgeltbereich nur für Loga-Buchungen		1.550	1.400	1.957
12	Versorgungsaufwendungen		4.400	4.200	9.714
6450100	Aufw. an Versorgungskassen Beamte nur für Loga-Buchungen		4.400	4.200	3.939
6460100	Zuführung zu Pensionsrückstellungen geprüft				5.775
13	Aufwendungen für Sach- und Dienstleistungen		33.400	40.500	34.910
6010100	Aufw. für Büromat. u. Drucks. d. Verw. u. ähnl. Ei geprüft		300	500	233
6861000	Aufw. für Öffentlichkeitsarbeit geprüft		25.000	32.000	30.105
6862000	Aufw. für Gästebewirtung (Repräsentation) geprüft		4.100	4.000	2.399
6869000	sonst. Aufwendungen für Repräsentation geprüft		4.000	4.000	2.173
19	Summe der ordentlichen Aufwendungen (Nr. 11 bis 18)		65.950	72.600	97.662
20	Verwaltungsergebnis (Nr. 10 ./ Nr. 19)		65.950	72.600	97.657
23	Finanzergebnis (Nr. 21 bis Nr. 22)				
24	Ordentliches Ergebnis (Verwaltungsergebnis und Finanzergebnis Nr. 20 und Nr. 23)		65.950	72.600	97.657
27	Außerordentliches Ergebnis (Nr. 25 ./ Nr. 26)				
28	Jahresergebnis vor internen Leistungsbeziehungen (ordentliches Ergebnis und außerordentliches Ergebnis Nr. 24 und Nr. 27)		65.950	72.600	97.657
29	Erlöse der internen Leistungsbeziehungen		-7.914	-8.712	-11.719
9210010	Erlöse ILV Verwaltung		-7.914	-8.712	-11.719
30	Kosten der internen Leistungsbeziehungen		1.220	1.336	1.245
9200020	Aufwendungen ILV Bauhof		1.220	1.336	1.245
31	Ergebnis der internen Leistungsbeziehungen		-6.694	-7.376	-10.475
32	Jahresergebnis nach internen Leistungsbeziehungen		59.256	65.224	87.182

Haushaltsplan Gemeinde Guxhagen 2026

Muster 10 zu § 4 Abs. 4

Teilfinanzhaushalt Produkt 0111103 Öffentlichkeitsarbeit							
Produktbereich		01	Innere Verwaltung				
Produktgruppe		01111	Verwaltungssteuerung und -service				
Produkt		0111103	Öffentlichkeitsarbeit				
		Haushaltsansatz				Investitions- und Investitionsförderungs- maßnahmen	
Nr.	Bezeichnung	2026	Verpflichtungs- ermächtigunge n	2025	Ergebnis des Jahres- abschlusses 2024	Gesamt- auszahlungs- bedarf	davon bisher bereitgestellt
	Einzahlungen aus Investitionstätigkeit						
	Einzahlungen aus Finanzierungstätigkeit						
	Summe						
	Auszahlungen aus Investitionstätigkeit						
	Auszahlungen aus Finanzierungstätigkeit						
	Summe						
	Saldo (Einzahlungen ./ . Auszahlungen)						

Haushaltsplan Gemeinde Guxhagen 2026

Produktbeschreibung Produkt 0111104 Gemeindeorgane		
Produktbereich	01	Innere Verwaltung
Produktgruppe	01111	Verwaltungssteuerung und -service
Produkt	0111104	Gemeindeorgane
Zielgruppe(n)		
Gemeindevertreter, Mitglieder des Gemeindevorstandes, Kommissionsmitglieder		
Produktziel		
Gewährleistung der reibungslosen Abwicklung von Sitzungen aller Gemeindeorgane		
Auftragsgrundlage		
Hessische Gemeindeordnung, Hauptsatzung, örtliche Satzungen		
Produktbeschreibung		
Vorbereitung und Umsetzung der Beschlüsse der Gemeindevertretung, der Ausschüsse sowie des Gemeindevorstandes und der Kommissionen, Zusammenarbeit mit den Ortsbeiräten		

Haushaltsplan Gemeinde Guxhagen 2026

Muster 9 zu § 4 Abs. 3

Teilergebnishaushalt Produkt 0111104 Gemeindeorgane				
Produktbereich		01	Innere Verwaltung	
Produktgruppe		01111	Verwaltungssteuerung und -service	
Produkt		0111104	Gemeindeorgane	
Nr.		Haushaltsansatz		Ergebnis des Jahresabschlusses 2024
Bezeichnung		2026	2025	
Ordentliche Erträge				
03	Kostensatzleistungen und -erstattungen			-115
5486000	Kostenerstattungen sonst öffentl Sonderrechn geprüft			-115
09	Sonstige ordentliche Erträge	-13.000	-11.900	
5380000	Erträge Herabsetz/Auflös Rückst (außer Instandhal) Bilanz-Buchung	-13.000	-11.900	
10	Summe der ordentlichen Erträge (Nr. 1 bis 9)	-13.000	-11.900	-115
Ordentliche Aufwendungen				
11	Personalaufwendungen	81.070	77.060	81.759
6201000	Entg. für geleist. Arbeitszeit (einschl. Zulagen) nur für Loga-Buchungen	9.600	9.400	2.297
6301000	Dienst-, Amtsbezüge einschl. tarifl. Zulagen nur für Loga-Buchungen	66.800	63.000	78.838
6401000	AG-Anteil zur Sozialvers. Entgeltbereich nur für Loga-Buchungen	2.000	2.000	491
6470000	Zukunftsicherung/Zusatzversorg. Entgeltbereich nur für Loga-Buchungen	670	660	133
6490100	Beihilfen Bezügebereich nur für Loga-Buchungen	2.000	2.000	
12	Versorgungsaufwendungen	84.050	85.600	155.517
6441000	Beihilfen an Versorgungsempfänger nur für Loga-Buchungen	7.000	10.000	8.670
6450100	Aufw. an Versorgungskassen Beamte nur für Loga-Buchungen	63.000	58.000	100.512
6460100	Zuführung zu Pensionsrückstellungen geprüft	11.000	14.700	20.857
6461000	Zuführung zu Beihilferückstellungen geprüft	3.050	2.900	25.477
13	Aufwendungen für Sach- und Dienstleistungen	39.800	42.400	37.499
6010100	Aufw. für Büromat. u. Drucks. d. Verw. u. ähnl. Ei geprüft	1.500	3.500	3.766
6780000	Aufw. für Aufsichtsrat bzw. Beirat oder dgl. geprüft	30.000	30.000	27.640
6790000	sonstige Aufw. f. d. Inanspruchn. v. Rechten u. Di geprüft	1.000	1.200	1.077
6810000	Aufw. Zeitungen u Fachlit. d. Verw. u ähnl. Einr. geprüft	600	600	602
6820000	Porto und Versandkosten geprüft	1.500	1.500	1.485
6832000	Telefonkosten geprüft	1.500	1.300	1.605
6850000	Reisekosten geprüft	1.000	1.500	111
6860100	Aufw. für Verfügungsmittel geprüft	1.700	1.700	673
6880000	Aufw. Für Fort- und Weiterbildung geprüft	500	500	138
6909000	Beiträge für sonstige Versicherungen geprüft	500	600	402
19	Summe der ordentlichen Aufwendungen (Nr. 11 bis 18)	204.920	205.060	274.774
20	Verwaltungsergebnis (Nr. 10 ./ Nr. 19)	191.920	193.160	274.659
23	Finanzergebnis (Nr. 21 bis Nr. 22)			
24	Ordentliches Ergebnis (Verwaltungsergebnis und Finanzergebnis Nr. 20 und Nr. 23)	191.920	193.160	274.659
27	Außerordentliches Ergebnis (Nr. 25 ./ Nr. 26)			
28	Jahresergebnis vor internen Leistungsbeziehungen (ordentliches Ergebnis und außerordentliches Ergebnis Nr. 24 und Nr. 27)	191.920	193.160	274.659
29	Erlöse der internen Leistungsbeziehungen	-24.590	-24.607	-25.886
9210010	Erlöse ILV Verwaltung	-24.590	-24.607	-25.886
30	Kosten der internen Leistungsbeziehungen	479	524	488
9200020	Aufwendungen ILV Bauhof	479	524	488
31	Ergebnis der internen Leistungsbeziehungen	-24.111	-24.083	-25.398

Haushaltsplan Gemeinde Guxhagen 2026

Muster 9 zu § 4 Abs. 3

Teilergebnishaushalt Produkt 0111104 Gemeindeorgane				
		Haushaltsansatz		
Nr.	Bezeichnung	2026	2025	Ergebnis des Jahresabschlusses 2024
32	Jahresergebnis nach internen Leistungsbeziehungen	167.809	169.077	249.261

Haushaltsplan Gemeinde Guxhagen 2026

Muster 10 zu § 4 Abs. 4

Teilfinanzhaushalt Produkt 0111104 Gemeindeorgane							
Produktbereich		01	Innere Verwaltung				
Produktgruppe		01111	Verwaltungssteuerung und -service				
Produkt		0111104	Gemeindeorgane				
		Haushaltsansatz			Investitions- und Investitionsförderungsmaßnahmen		
Nr.	Bezeichnung	2026	Verpflichtungsermächtigungen	2025	Ergebnis des Jahresabschlusses 2024	Gesamtauszahlungsbedarf	davon bisher bereitgestellt
	Einzahlungen aus Investitionstätigkeit						
	Einzahlungen aus Finanzierungstätigkeit						
	Summe						
	Auszahlungen aus Investitionstätigkeit						
	Auszahlungen aus Finanzierungstätigkeit						
	Summe						
	Saldo (Einzahlungen ./ Auszahlungen)						

Haushaltsplan Gemeinde Guxhagen 2026

Produktbeschreibung Produkt 0111106 Personalvertretung

Produktbereich	01	Innere Verwaltung
Produktgruppe	01111	Verwaltungssteuerung und -service
Produkt	0111106	Personalvertretung

Zielgruppe(n)

Beschäftigte der Gemeinde Guxhagen

Produktziel

Ständige Gewährleistung der Wahrung von berechtigten Interessen aller Beschäftigten gegenüber der Dienststelle auf Grundlage der rechtlichen und sonstigen Vorschriften. Schaffung eines weitgehend ausgeglichenen Betriebsklimas.

Auftragsgrundlage

Hessisches Personalvertretungsgesetz, Hess. Gemeindeordnung, TvöD, Beamtenrecht

Produktbeschreibung

Überwachung der Einhaltung von zugunsten der Beschäftigten geltenden Rechtsvorschriften, Tarifverträgen und sonstigen Vorschriften; Mitbestimmung bei der Personalentwicklung und -planung, Pflege des Betriebsklimas

Teilergebnishaushalt Produkt 0111106 Personalvertretung				
Produktbereich		01	Innere Verwaltung	
Produktgruppe		01111	Verwaltungssteuerung und -service	
Produkt		0111106	Personalvertretung	
			Haushaltsansatz	
Nr.	Bezeichnung	2026	2025	Ergebnis des Jahresabschlusses 2024
	Ordentliche Erträge			
10	Summe der ordentlichen Erträge (Nr. 1 bis 9)			
	Ordentliche Aufwendungen			
13	Aufwendungen für Sach- und Dienstleistungen	900	2.200	1.400
6810000	Aufw. Zeitungen u Fachlit. d. Verw. u ähnl. Einr. geprüft		300	
6850000	Reisekosten geprüft	100	100	
6880000	Aufw. Für Fort- und Weiterbildung geprüft	800	1.800	1.400
15	Aufwendungen für Zuweisungen und Zuschüsse sowie besondere Finanzaufwendungen	850	850	850
7119000	Übrige Sonstige Zuweisungen und Zuschüsse Sachkontobuchungsgruppe geprüft	850	850	850
19	Summe der ordentlichen Aufwendungen (Nr. 11 bis 18)	1.750	3.050	2.250
20	Verwaltungsergebnis (Nr. 10 ./ Nr. 19)	1.750	3.050	2.250
23	Finanzergebnis (Nr. 21 bis Nr. 22)			
24	Ordentliches Ergebnis (Verwaltungsergebnis und Finanzergebnis Nr. 20 und Nr. 23)	1.750	3.050	2.250
27	Außerordentliches Ergebnis (Nr. 25 ./ Nr. 26)			
28	Jahresergebnis vor Internen Leistungsbeziehungen (ordentliches Ergebnis und außerordentliches Ergebnis Nr. 24 und Nr. 27)	1.750	3.050	2.250
31	Ergebnis der Internen Leistungsbeziehungen			
32	Jahresergebnis nach Internen Leistungsbeziehungen	1.750	3.050	2.250

Haushaltsplan Gemeinde Guxhagen 2026

Muster 10 zu § 4 Abs. 4

Teilfinanzhaushalt Produkt 0111106 Personalvertretung							
Produktbereich		01	Innere Verwaltung				
Produktgruppe		01111	Verwaltungssteuerung und -service				
Produkt		0111106	Personalvertretung				
		Haushaltsansatz				Investitions- und Investitionsförderungs- maßnahmen	
Nr.	Bezeichnung	2026	Verpflichtungs- ermächtigunge n	2025	Ergebnis des Jahres- abschlusses 2024	Gesamt- auszahlungs- bedarf	davon bisher bereitgestellt
	Einzahlungen aus Investitionstätigkeit						
	Einzahlungen aus Finanzierungstätigkeit						
	Summe						
	Auszahlungen aus Investitionstätigkeit						
	Auszahlungen aus Finanzierungstätigkeit						
	Summe						
	Saldo (Einzahlungen ./ . Auszahlungen)						

Haushaltsplan Gemeinde Guxhagen 2026

Produktbeschreibung Produkt 0111107 Personalangelegenheiten

Produktbereich	01	Innere Verwaltung
Produktgruppe	01111	Verwaltungssteuerung und -service
Produkt	0111107	Personalangelegenheiten

Zielgruppe(n)

Personal der Gemeinde Guxhagen

Auftragsgrundlage

TVöD, BAT, BMT-G, HLT sowie sämtliche Tarifverträge, HBG, Bundesbesoldungsgesetz, HLVO, SGB, BurlG, Kündigungsschutzgesetz, Teilzeit- u. Befristungsgesetz, Bundeserziehungsgeldgesetz, Arbeitsschutzgesetz, ArbeitszeitG, HPVG, BGB etc.

Produktbeschreibung

Bearbeitung aller das gemeindliche Personal betreffenden arbeits- bzw. beamtenrechtlichen Angelegenheiten.

Teilergebnishaushalt Produkt 0111107 Personalangelegenheiten				
Produktbereich		01	Innere Verwaltung	
Produktgruppe		01111	Verwaltungssteuerung und -service	
Produkt		0111107	Personalangelegenheiten	
			Haushaltsansatz	
Nr.	Bezeichnung	2026	2025	Ergebnis des Jahresabschlusses 2024
	Ordentliche Erträge			
02	Öffentlich-rechtliche Leistungsentgelte			-570
5101000	öffentlich rechtliche Verwaltungsgebühren geprüft			-570
03	Kostensatzleistungen und -erstattungen	-14.000	-9.000	9.180
5487000	Kostenerstattungen von priv Unternehmen geprüft	-14.000	-9.000	9.180
10	Summe der ordentlichen Erträge (Nr. 1 bis 9)	-14.000	-9.000	8.610
	Ordentliche Aufwendungen			
11	Personalaufwendungen	105.150	119.800	145.886
6201000	Entg. für geleist. Arbeitszeit (einschl. Zulagen) nur für Loga-Buchungen	57.800	58.800	79.963
6401000	AG-Anteil zur Sozialvers. Entgeltbereich nur für Loga-Buchungen	12.100	12.400	15.247
6470000	Zukunftsicherung/Zusatzversorg. Entgeltbereich nur für Loga-Buchungen	4.050	4.100	4.916
6470100	Zukunftsicherung/Zusatzversorg. Entgeltbereich neues Konto ab 2019	26.200	38.500	38.726
6501000	Aufwendungen für Personaleinstellungen nur für Loga-Buchungen	4.000	5.000	6.985
6590000	übrige sonstige Personalaufwendungen	1.000	1.000	49
13	Aufwendungen für Sach- und Dienstleistungen	25.300	26.300	24.869
6010100	Aufw. für Büromat. u. Drucks. d. Verw. u. ähnl. Ei geprüft	400	400	214
6710000	Leasing geprüft	14.500	12.000	10.158
6779000	Aufw. für andere Beratungsleistungen geprüft	5.000	7.000	5.993
6810000	Aufw. Zeitungen u Fachlit. d. Verw. u ähnl. Einr. geprüft	1.000	1.500	379
6832000	Telefonkosten geprüft	800	500	724
6850000	Reisekosten geprüft	100	100	89
6880000	Aufw. Für Fort- und Weiterbildung geprüft	3.500	4.800	7.313
15	Aufwendungen für Zuweisungen und Zuschüsse sowie besondere Finanzaufwendungen	38.000	36.000	18.610
7172000	sonstige Erstattungen an Gemeinden (GV) Sachkontobuchungsgruppe geprüft	18.000	18.000	
7177000	sonstige Erstattungen an private Unternehmen Sachkontobuchungsgruppe geprüft	20.000	18.000	18.610
19	Summe der ordentlichen Aufwendungen (Nr. 11 bis 18)	168.450	182.100	189.364
20	Verwaltungsergebnis (Nr. 10 ./ Nr. 19)	154.450	173.100	197.974
23	Finanzergebnis (Nr. 21 bis Nr. 22)			
24	Ordentliches Ergebnis (Verwaltungsergebnis und Finanzergebnis Nr. 20 und Nr. 23)	154.450	173.100	197.974
27	Außerordentliches Ergebnis (Nr. 25 ./ Nr. 26)			
28	Jahresergebnis vor internen Leistungsbeziehungen (ordentliches Ergebnis und außerordentliches Ergebnis Nr. 24 und Nr. 27)	154.450	173.100	197.974
29	Erlöse der internen Leistungsbeziehungen	-15.654	-12.912	-20.491
9210010	Erlöse ILV Verwaltung	-15.654	-12.912	-20.491
31	Ergebnis der Internen Leistungsbeziehungen	-15.654	-12.912	-20.491
32	Jahresergebnis nach internen Leistungsbeziehungen	138.796	160.188	177.483

Haushaltsplan Gemeinde Guxhagen 2026

Muster 10 zu § 4 Abs. 4

Teilfinanzhaushalt Produkt 0111107 Personalangelegenheiten							
Produktbereich		01	Innere Verwaltung				
Produktgruppe		01111	Verwaltungssteuerung und -service				
Produkt		0111107	Personalangelegenheiten				
		Haushaltsansatz				Investitions- und Investitionsförderungs- maßnahmen	
Nr.	Bezeichnung	2026	Verpflichtungs- ermächtigunge n	2025	Ergebnis des Jahres- abschlusses 2024	Gesamt- auszahlungs- bedarf	davon bisher bereitgestellt
	Einzahlungen aus Investitionstätigkeit						
	Einzahlungen aus Finanzierungstätigkeit						
	Summe						
	Auszahlungen aus Investitionstätigkeit						
	Auszahlungen aus Finanzierungstätigkeit						
	Summe						
	Saldo (Einzahlungen ./ . Auszahlungen)						

Haushaltsplan Gemeinde Guxhagen 2026

Produktbeschreibung Produkt 0111111 Organisation und Recht

Produktbereich	01	Innere Verwaltung
Produktgruppe	01111	Verwaltungssteuerung und -service
Produkt	0111111	Organisation und Recht

Zielgruppe(n)

Verwaltungsführung, alle Fachbereiche, Gemeindevorstand und -vertretung

Produktziel

Steigerung der Effizienz und Transparenz des Verwaltungshandelns, Gewährleistung eines rechtmäßigen, angemessenen und einheitlichen Verwaltungshandelns, Durchsetzung der Rechtsposition der Gemeinde.

Auftragsgrundlage

Grundgesetz, Hessische Verfassung, HGO, Hauptsatzung, sonstige Satzungen, Beschlüsse der Gemeindegremien, Dienstanweisungen und Aufträge der Verwaltungsführung

Produktbeschreibung

Unterstützung und Beratung aller Verwaltungsbereiche in Unterstützung und Beratung aller Verwaltungsbereiche in Verwaltung, Büroleitung, Bearbeitung grundsätzlicher Angelegenheiten der Kommunalverfassung und des Satzungsrechts

Teilergebnishaushalt Produkt 0111111 Organisation und Recht				
Produktbereich		01	Innere Verwaltung	
Produktgruppe		01111	Verwaltungssteuerung und -service	
Produkt		0111111	Organisation und Recht	
		Haushaltsansatz		
Nr.	Bezeichnung	2026	2025	Ergebnis des Jahresabschlusses 2024
	Ordentliche Erträge			
03	Kostensatzleistungen und -erstattungen			-79
5486000	Kostenerstattungen sonst öffentl Sonderrechn geprüft			-79
09	Sonstige ordentliche Erträge	-17.000	-14.300	-529
5380000	Erträge Herabsetz/Auflös Rückst (außer Instandhal) Bilanz-Buchung	-16.500	-13.800	
5392000	Eigenbeteil. Wahlleistungen § 6a HBeihVO Aktive	-500	-500	-529
10	Summe der ordentlichen Erträge (Nr. 1 bis 9)	-17.000	-14.300	-608
	Ordentliche Aufwendungen			
11	Personalaufwendungen	177.550	116.600	151.892
6201000	Entg. für geleist. Arbeitszeit (einschl. Zulagen) nur für Loga-Buchungen	88.500	47.500	60.166
6301000	Dienst-, Amtsbezüge einschl. tarifl. Zulagen nur für Loga-Buchungen	40.500	32.300	53.568
6401000	AG-Anteil zur Sozialvers. Entgeltbereich nur für Loga-Buchungen	16.900	10.000	12.154
6420000	Beiträge z. Berufsgenossenschaft u. Unfallvers. nur für Loga-Buchungen	25.000	22.000	22.282
6470000	Zukunftssicherung/Zusatzversorg. Entgeltbereich nur für Loga-Buchungen	5.150	3.300	3.445
6490100	Beihilfen Bezügebereich nur für Loga-Buchungen	1.500	1.500	276
12	Versorgungsaufwendungen	48.100	63.350	116.660
6441000	Beihilfen an Versorgungsempfänger nur für Loga-Buchungen	3.000	3.000	1.036
6450100	Aufw. an Versorgungskassen Beamte nur für Loga-Buchungen	39.000	39.000	39.021
6460100	Zuführung zu Pensionsrückstellungen geprüft	4.300	9.450	48.128
6461000	Zuführung zu Beihilferückstellungen geprüft	1.800	11.900	28.475
13	Aufwendungen für Sach- und Dienstleistungen	53.800	54.100	51.111
6010100	Aufw. für Büromat. u. Drucks. d. Verw. u. ähnl. Ei geprüft	2.000	2.000	2.175
6063000	Materialaufw. für Einrichtungen und Ausstattungen geprüft	300	300	488
6701000	Mieten, Pachten, Erbbauzinsen geprüft			23
6790000	sonstige Aufw. f. d. Inanspruchn. v. Rechten u. Di geprüft	1.500	800	963
6810000	Aufw. Zeitungen u Fachlit. d. Verw. u ähnl. Einr. geprüft	1.000	1.100	392
6820000	Porto und Versandkosten geprüft	5.000	5.000	3.996
6832000	Telefonkosten geprüft	900	600	833
6850000	Reisekosten geprüft	600	800	732
6880000	Aufw. Für Fort- und Weiterbildung geprüft	2.500	3.000	1.656
6909000	Beiträge für sonstige Versicherungen geprüft	29.000	29.500	28.996
6910000	Beitr. Wirtschaftsverb. & Berufsvertr, sonst. Vere geprüft	11.000	11.000	10.858
19	Summe der ordentlichen Aufwendungen (Nr. 11 bis 18)	279.450	234.050	319.663
20	Verwaltungsergebnis (Nr. 10 ./ Nr. 19)	262.450	219.750	319.055
23	Finanzergebnis (Nr. 21 bis Nr. 22)			
24	Ordentliches Ergebnis (Verwaltungsergebnis und Finanzergebnis Nr. 20 und Nr. 23)	262.450	219.750	319.055
27	Außerordentliches Ergebnis (Nr. 25 ./ Nr. 26)			
28	Jahresergebnis vor Internen Leistungsbeziehungen (ordentliches Ergebnis und außerordentliches Ergebnis Nr. 24 und Nr. 27)	262.450	219.750	319.055
31	Ergebnis der Internen Leistungsbeziehungen			
32	Jahresergebnis nach Internen Leistungsbeziehungen	262.450	219.750	319.055

Haushaltsplan Gemeinde Guxhagen 2026

Muster 10 zu § 4 Abs. 4

Teilfinanzhaushalt Produkt 0111111 Organisation und Recht							
Produktbereich		01	Innere Verwaltung				
Produktgruppe		01111	Verwaltungssteuerung und -service				
Produkt		0111111	Organisation und Recht				
		Haushaltsansatz				Investitions- und Investitionsförderungs- maßnahmen	
Nr.	Bezeichnung	2026	Verpflichtungs- ermächtigunge n	2025	Ergebnis des Jahres- abschlusses 2024	Gesamt- auszahlungs- bedarf	davon bisher bereitgestellt
	Einzahlungen aus Investitionstätigkeit						
	Einzahlungen aus Finanzierungstätigkeit						
	Summe						
	Auszahlungen aus Investitionstätigkeit						
	Auszahlungen aus Finanzierungstätigkeit						
	Summe						
	Saldo (Einzahlungen ./ . Auszahlungen)						

Haushaltsplan Gemeinde Guxhagen 2026

Produktbeschreibung

Produkt 011112 Zentrales Grundstücks- und Gebäudemanagement

Produktbereich	01	Innere Verwaltung
Produktgruppe	01111	Verwaltungssteuerung und -service
Produkt	0111112	Zentrales Grundstücks- und Gebäudemanagement

Zielgruppe(n)

Nutzer von Spielgeräten, Feuerwehren, Kinderbetreuung und sonstige Verwaltungsbereiche sowie Mieter und Pächter

Produktziel

Sicherstellung einer ständig ordnungsgemäßen Funktionsfähigkeit aller hier betreuten Aufbauten, Grundstücke und Liegenschaften

Auftragsgrundlage

Gebührensatzungen, Mietverträge, Gemeindevertretungs- und Gemeindevorstandsbeschlüsse Hessisches Brand- und Katastrophenschutzrecht Bedarfs- und Entwicklungsplan der Feuerwehren Satzung für die Freiwilligen Feuerwehren der Gemeinde ...

Produktbeschreibung

Betrieb, Unterhaltung und Verwaltung sämtlicher Grundstücke der Gemeinde Guxhagen außer aus den Bereichen Ver- und Entsorgung; Aufgaben der Liegenschaftsverwaltung, allgemeine Katasterangelegenheiten;

Teilergebnishaushalt Produkt 011112 Zentrales Grundstücks- und Gebäudemanagement				
Produktbereich		01	Innere Verwaltung	
Produktgruppe		01111	Verwaltungssteuerung und -service	
Produkt		0111112	Zentrales Grundstücks- und Gebäudemanagement	
		Haushaltsansatz		
Nr.	Bezeichnung	2026	2025	Ergebnis des Jahresabschlusses 2024
	Ordentliche Erträge			
01	Privatrechtliche Leistungsentgelte	-65.000	-61.000	-63.328
5003000	Umsatzerlöse aus Überlassung Gebäude und Räume geprüft	-65.000	-61.000	-63.328
03	Kostensatzleistungen und -erstattungen	-156.000	-1.000	-10.556
5481000	Kostenerstattungen vom Land geprüft	-155.000		
5486000	Kostenerstattungen sonst öffentl Sonderrechn geprüft			-1.332
5487000	Kostenerstattungen von priv Unternehmen geprüft	-1.000	-1.000	-9.224
08	Erträge aus der Auflösung von Sonderposten aus Investitionszuweisungen, -zuschüssen und Investitionsbeiträgen	-39.349	-39.759	-46.704
5460099	Erträge Auflösung SOPO Sonderinvest. (Tilg. Land) geprüft	-349	-567	-349
5461000	Erträge Auflös SOPO Invest nicht öffentl Bereich geprüft			-467
5462000	Erträge Auflösung von SOPO Investitionsbeiträgen geprüft	-39.000	-39.192	-45.889
09	Sonstige ordentliche Erträge	-18.800	-19.300	-21.610
5300100	Nebenerlöse aus Vermietung und Verpachtung geprüft	-2.800	-2.800	-2.918
5300300	Nebenerlöse aus Vermietung Verpachtung -Gemeindege geprüft	-16.000	-16.500	-18.692
10	Summe der ordentlichen Erträge (Nr. 1 bis 9)	-279.149	-121.059	-142.199
	Ordentliche Aufwendungen			
11	Personalaufwendungen	90.700	93.700	67.327
6201000	Entg. für geleist. Arbeitszeit (einschl. Zulagen) nur für Loga-Buchungen	70.800	73.200	53.461
6401000	AG-Anteil zur Sozialvers. Entgeltbereich nur für Loga-Buchungen	14.900	15.400	10.747
6470000	Zukunftsicherung/Zusatzversorg. Entgeltbereich nur für Loga-Buchungen	5.000	5.100	3.119
13	Aufwendungen für Sach- und Dienstleistungen	894.500	113.500	99.930
6030200	Praxis- u. Laborbedarf, Arzneimittel geprüft			14
6051000	Strom geprüft	8.000	5.000	3.988
6052000	Gas geprüft	9.000	9.000	15.517
6052100	Gas mit MwSt. geprüft	5.000	5.000	2.655
6056000	Wasser geprüft	1.000	1.000	431
6057000	Abwasser geprüft	2.600	2.500	2.318
6061000	Materialaufw. für Gebäude u. Außenanlagen geprüft	20.000	10.000	9.490
6061100	Materialaufwand für Gebäude u. Außenanlagen mit MwSt geprüft	500	500	47
6063000	Materialaufw. für Einrichtungen und Ausstattungen geprüft	500	500	29
6063100	Materialaufwand für Einrichtungen und Ausst. mit M geprüft	500	500	
6081000	Reinigungsmaterial geprüft	1.400	1.300	1.431
6081100	Reinigungsmaterial mit MwSt. geprüft	500	500	
6139000	sonstige weitere Fremdleistungen geprüft	700	700	705
6161000	Instandh. Gebäude, Außenanl. (Bauunterhaltung) geprüft	776.000	13.000	9.023
6161100	Instandhaltung der Gebäude und Außenanlagen mit MwSt geprüft	2.000	2.500	4.672
6162000	Instandh. von techn. Anlagen in Betriebsbauten geprüft	12.000	12.000	425
6162100	Instandhaltung von techn. Anlagen in Betriebsbaute geprüft	1.000	1.000	
6163000	Instandh. von Einrichtungen und Ausstattungen geprüft	500	500	
6163100	Instandhaltung von Einrichtungen und Ausstattungen geprüft	500	500	
6166000	Wartungskosten geprüft	5.000	5.000	7.385

Haushaltsplan Gemeinde Guxhagen 2026

Muster 9 zu § 4 Abs. 3

Teilergebnishaushalt Produkt 0111112 Zentrales Grundstücks- und Gebäudemanagement				
		Haushaltsansatz		
Nr.	Bezeichnung	2026	2025	Ergebnis des Jahresabschlusses 2024
6166100	Wartungskosten mit MwSt. geprüft		500	99
6171000	Aufwendungen für Fremdensorgung geprüft	1.800	1.500	3.751
6173000	Fremdreinigung geprüft	500	1.000	12.872
6179100	sonstige Aufw. für bezogene Leistungen mit MwSt. geprüft	1.000	1.000	610
6701000	Mieten, Pachten, Erbbauzinsen geprüft	23.000	15.000	8.003
6772000	Aufw. für Steuerberatung & Wirtschaftsprüfung geprüft	3.000	3.000	
6779000	Aufw. für andere Beratungsleistungen geprüft	2.000	2.500	454
6900100	Beiträge f. Gebäudebezogene Versicherungen geprüft	16.500	18.000	16.012
14	Abschreibungen	129.483	132.405	148.562
6620000	Abschr. Gebäude u. -einr. , SachAnlag., InfrStrktV geprüft	121.375	123.917	141.134
6642000	Abschr. auf Betriebsausstattung geprüft	8.108	8.488	7.428
15	Aufwendungen für Zuweisungen und Zuschüsse sowie besondere Finanzaufwendungen		5.000	9.435
7177000	sonstige Erstattungen an private Unternehmen Sachkontobuchungsgruppe geprüft		5.000	9.435
18	Sonstige ordentliche Aufwendungen	6.800	2.000	2.785
7020000	Grundsteuer geprüft	6.800	2.000	2.785
19	Summe der ordentlichen Aufwendungen (Nr. 11 bis 18)	1.121.483	346.605	328.040
20	Verwaltungsergebnis (Nr. 10 ./ Nr. 19)	842.334	225.546	185.841
23	Finanzergebnis (Nr. 21 bis Nr. 22)			
24	Ordentliches Ergebnis (Verwaltungsergebnis und Finanzergebnis Nr. 20 und Nr. 23)	842.334	225.546	185.841
25	Außerordentliche Erträge			-32.218
5910000	Ertr. aus der Veräuß.von Grundstücken und Gebäuden geprüft			-32.218
27	Außerordentliches Ergebnis (Nr. 25 ./ Nr. 26)			-32.218
28	Jahresergebnis vor Internen Leistungsbeziehungen (ordentliches Ergebnis und außerordentliches Ergebnis Nr. 24 und Nr. 27)	842.334	225.546	153.623
30	Kosten der internen Leistungsbeziehungen	12.753	13.960	13.007
9200020	Aufwendungen ILV Bauhof	12.753	13.960	13.007
31	Ergebnis der internen Leistungsbeziehungen	12.753	13.960	13.007
32	Jahresergebnis nach internen Leistungsbeziehungen	855.087	239.506	166.630

Teilfinanzhaushalt Produkt 011112 Zentrales Grundstücks- und Gebäudemanagement							
Produktbereich		01	Innere Verwaltung				
Produktgruppe		01111	Verwaltungssteuerung und -service				
Produkt		0111112	Zentrales Grundstücks- und Gebäudemanagement				
		Haushaltsansatz				Investitions- und Investitionsförderungsmaßnahmen	
Nr.	Bezeichnung	2026	Verpflichtungsermächtigungen	2025	Ergebnis des Jahresabschlusses 2024	Gesamtauszahlungsbedarf	davon bisher bereitgestellt
	Einzahlungen aus Investitionstätigkeit						
20	+ Einz. aus Investitionszuweis. und -zuschüssen sowie aus Investitionsbeiträgen			13.500			
8208110	Einzahlungen aus Investitionszuweisungen vom Land			13.500			
21	+ Einz. aus Abgängen von Vermögensgegenständen des Sachanlagevermögens und des immateriellen Anlagevermögens	15.000		15.000	42.579		
8228210	Einz. aus der Veräuß. von Grundstücken & Gebäuden	15.000		15.000	42.579		
	Einzahlungen aus Finanzierungstätigkeit						
	Summe	15.000		28.500	42.579		
	Auszahlungen aus Investitionstätigkeit						
24	- Ausz. für den Erwerb von Grundstücken und Gebäuden	-40.000		-30.000	-18.638	-662.203	-132.203
8418210	Ausz. Grundstücke und Bauten	-40.000		-30.000	-18.638	-662.203	-132.203
25	- Ausz. für Baumaßnahmen (Verpflichtungsermächtigungen)	-1.550.000	-265.000	-622.500	-52.738	-2.845.896 (-265.000)	-2.315.896
8428511	Ausz. Baumaßnahmen Allg.Verwaltung Ausz. Baumaßnahmen Allg.Verwaltung	-1.550.000	-265.000	-600.000	-49.965	-2.820.479 (-265.000)	-2.290.479
8428521	Ausz. Baumaßn. für Straßen				-2.774	-2.917	-2.917
8428522	Ausz. Baumaßn. für Abwasserbeseitigung			-22.500		-22.500	-22.500
26	- Ausz. für Investitionen in das sonstige Sachanlagevermögen und immaterielle Anlagevermögen	-15.000		-30.000	-14.091	-214.810	-104.810
8438310	Ausz. f. Erwerb VG > 410 €	-15.000		-30.000	-14.091	-214.810	-104.810
	Auszahlungen aus Finanzierungstätigkeit						
	Summe (Verpflichtungsermächtigungen)	-1.605.000	-265.000	-682.500	-85.467	-3.722.909 (-265.000)	-2.552.909
	Saldo (Einzahlungen ./ Auszahlungen) (Verpflichtungsermächtigungen)	-1.590.000	-265.000	-654.000	-42.888	-3.722.909 (-265.000)	-2.552.909

Haushaltsplan Gemeinde Guxhagen 2026

Investitionen Produkt 011112 Zentrales Grundstücks- und Gebäudemanagement							
Produktbereich	01	Innere Verwaltung					
Produktgruppe	01111	Verwaltungssteuerung und -service					
Produkt	0111112	Zentrales Grundstücks- und Gebäudemanagement					
Nr. Bezeichnung	Ansatz 2026	Verpflichtungs- Ermächtigungen	Ansatz 2025	Finanzplan 2027	Finanzplan 2028	Finanzplan 2029	Gesamtauszahlungsbed./ bisher bereitgest.
I011111201 Erwerb von Spielgeräten	-15.000			-30.000	-30.000	-50.000	-29.091
26 26 Ausz.f.Invest.i.d.sonst.Sachanl.vermögen	-15.000			-30.000	-30.000	-50.000	-29.091
I011111203 Grunderwerb Mehrgenerationenplatz					-40.000		-13.790 -1.388
24 24 Ausz.f.d.Erwerb v.Grundstücken u.Gebäuden					-40.000		-13.790 -1.388
I011111204 An- und Verkauf von Grundstücken	-25.000		-15.000	-15.000	-15.000	-15.000	50.510 -3.772
21 21 Einz.a.Abg.v.Gegenst.d.Sachanlagevermögens und	15.000		15.000	15.000	15.000	15.000	119.978 183
24 24 Ausz.f.d.Erwerb v.Grundstücken u.Gebäuden	-40.000		-30.000	-30.000	-30.000	-30.000	-69.468 -3.955
I011111205 Grunderwerb Schöne Aussicht					-250.000	350.000	-514.071 -1.217
21 21 Einz.a.Abg.v.Gegenst.d.Sachanlagevermögens und						350.000	-512.656
24 24 Ausz.f.d.Erwerb v.Grundstücken u.Gebäuden					-250.000		-1.415 -1.217
I011111206 An- und Verkauf Baugebiet Wollrode					50.000		
21 21 Einz.a.Abg.v.Gegenst.d.Sachanlagevermögens und					200.000		
24 24 Ausz.f.d.Erwerb v.Grundstücken u.Gebäuden					-150.000		
I011111208 Radabstellanlage Bahnhof			-22.500				-22.644 -548
25 25 Auszahlungen für Baumaßnahmen			-22.500				-22.644
I011111209 Erweiterung Rathaus	-1.550.000	-265.000	-600.000	-265.000			-2.209.912 -671.575
25 25 Auszahlungen für Baumaßnahmen	-1.550.000	-265.000	-600.000	-265.000			-2.209.912 -671.575
I011111210 Zuweisungen Radabstellanlage Bahnhof/Leaderförderu			13.500				13.500
20 20 Einz.a.Inv.zuw.u.-zusch.s.a.Inv.beitr.			13.500				13.500
Gesamtsumme Auszahlungen	-1.605.000	-265.000	-652.500	-325.000	-500.000	-80.000	-2.522.909 -683.566
Gesamtsumme Einzahlungen	15.000		28.500	15.000	215.000	365.000	-361.560 183
Gesamtsumme	-1.590.000	-265.000	-624.000	-310.000	-285.000	285.000	-2.884.469 -683.383

Haushaltsplan Gemeinde Guxhagen 2026

Produktbeschreibung Produkt 0111114 Bauhof		
Produktbereich	01	Innere Verwaltung
Produktgruppe	01111	Verwaltungssteuerung und -service
Produkt	0111114	Bauhof
Zielgruppe(n)		
Alle Produkte der Verwaltung		
Produktziel		
Erbringung interner Dienstleistungen in allen Produktbereichen der Verwaltung		
Auftragsgrundlage		
Aufträge der Produktverantwortlichen		
Produktbeschreibung		
Erbringung interner Dienstleistungen in allen Produktbereichen der Verwaltung		

Teilergebnishaushalt Produkt 0111114 Bauhof				
Produktbereich		01	Innere Verwaltung	
Produktgruppe		01111	Verwaltungssteuerung und -service	
Produkt		0111114	Bauhof	
			Haushaltsansatz	
Nr.	Bezeichnung	2026	2025	Ergebnis des Jahresabschlusses 2024
Ordentliche Erträge				
03	Kostenersatzleistungen und -erstattungen	-1.000	-1.000	11.449
5487000	Kostenerstattungen von priv Unternehmen geprüft	-1.000	-1.000	11.449
08	Erträge aus der Auflösung von Sonderposten aus Investitionszuweisungen, -zuschüssen und Investitionsbeiträgen	-12.212	-12.212	-12.213
5462000	Erträge Auflösung von SOPO Investitionsbeiträgen geprüft	-12.212	-12.212	-12.213
10	Summe der ordentlichen Erträge (Nr. 1 bis 9)	-13.212	-13.212	-764
Ordentliche Aufwendungen				
11	Personalaufwendungen	107.100	116.000	85.127
6201000	Entg. für geleist. Arbeitszeit (einschl. Zulagen) nur für Loga-Buchungen	83.350	90.300	66.298
6401000	AG-Anteil zur Sozialvers. Entgeltbereich nur für Loga-Buchungen	17.500	19.000	14.164
6470000	Zukunftsicherung/Zusatzversorg. Entgeltbereich nur für Loga-Buchungen	5.850	6.300	3.845
6590000	übrige sonstige Personalaufwendungen	400	400	820
13	Aufwendungen für Sach- und Dienstleistungen	184.050	190.170	169.643
6010100	Aufw. für Büromat. u. Drucks. d. Verw. u. ähnl. Ei geprüft	800	1.000	945
6030200	Praxis- u. Laborbedarf, Arzneimittel geprüft	300	500	277
6051000	Strom geprüft	3.500	4.000	2.497
6052000	Gas geprüft	3.000	6.000	2.883
6055000	Treibstoffe geprüft	22.000	23.000	19.955
6056000	Wasser geprüft	400	400	246
6057000	Abwasser geprüft	950	950	949
6061000	Materialaufw. für Gebäude u. Außenanlagen geprüft	700	1.000	593
6063000	Materialaufw. für Einrichtungen und Ausstattungen geprüft	10.000	10.000	8.760
6069000	sonstiger Aufw. für Reparatur u. Instandhaltung geprüft	8.000	10.000	11.302
6070000	Aufw. für Berufskleidung, Arbeitsschutzmittel geprüft	9.000	9.000	10.632
6081000	Reinigungsmaterial geprüft	900	900	516
6161000	Instandh. Gebäude, Außenanl. (Bauunterhaltung) geprüft	52.000	80.000	54.773
6162000	Instandh. von techn. Anlagen in Betriebsbauten geprüft	500	500	
6163000	Instandh. von Einrichtungen und Ausstattungen geprüft	500	500	
6164000	Instandhaltung von Fahrzeugen geprüft	13.000	17.000	32.226
6166000	Wartungskosten geprüft	2.000	2.000	3.783
6171000	Aufwendungen für Fremdensorgung geprüft	1.500	2.000	1.528
6701000	Mieten, Pachten, Erbbauzinsen geprüft	600	600	745
6710000	Leasing geprüft	41.500	7.700	3.113
6730000	Gebühren geprüft	100	220	
6832000	Telefonkosten geprüft	700	800	593
6850000	Reisekosten geprüft	200	200	141
6880000	Aufw. Für Fort- und Weiterbildung geprüft	1.200	1.200	2.590
6900100	Beiträge f. Gebäudebezogene Versicherungen geprüft	2.700	2.700	2.667
6901000	Kfz-Versicherungsbeiträge geprüft	8.000	8.000	7.930
14	Abschreibungen	54.224	70.929	73.147
6620000	Abschr. Gebäude u. -einr. , SachAnlag., InfrStrktV geprüft	6.109	6.109	6.109

Haushaltsplan Gemeinde Guxhagen 2026

Muster 9 zu § 4 Abs. 3

Teilergebnishaushalt Produkt 0111114 Bauhof				
		Haushaltsansatz		
Nr.	Bezeichnung	2026	2025	Ergebnis des Jahresabschlusses 2024
6642000	Abschr. auf Betriebsausstattung geprüft	8.602	8.969	9.247
6643000	Abschr. auf Fuhrpark geprüft	39.513	55.851	57.791
18	Sonstige ordentliche Aufwendungen	1.000	800	1.253
7030000	Kfz-Steuer geprüft	1.000	800	1.253
19	Summe der ordentlichen Aufwendungen (Nr. 11 bis 18)	346.374	377.899	329.170
20	Verwaltungsergebnis (Nr. 10 ./ Nr. 19)	333.162	364.687	328.406
23	Finanzergebnis (Nr. 21 bis Nr. 22)			
24	Ordentliches Ergebnis (Verwaltungsergebnis und Finanzergebnis Nr. 20 und Nr. 23)	333.162	364.687	328.406
27	Außerordentliches Ergebnis (Nr. 25 ./ Nr. 26)			
28	Jahresergebnis vor Internen Leistungsbeziehungen (ordentliches Ergebnis und außerordentliches Ergebnis Nr. 24 und Nr. 27)	333.162	364.687	328.406
29	Erlöse der internen Leistungsbeziehungen	-300.116	-322.106	-286.680
9200010	Erträge ILV Bauhof	-250.422	-270.760	-240.877
9210010	Erlöse ILV Verwaltung	-49.694	-51.346	-45.804
31	Ergebnis der internen Leistungsbeziehungen	-300.116	-322.106	-286.680
32	Jahresergebnis nach internen Leistungsbeziehungen	33.046	42.581	41.726

Haushaltsplan Gemeinde Guxhagen 2026

Muster 10 zu § 4 Abs. 4

Teilfinanzhaushalt Produkt 0111114 Bauhof							
Produktbereich		01	Innere Verwaltung				
Produktgruppe		01111	Verwaltungssteuerung und -service				
Produkt		0111114	Bauhof				
		Haushaltsansatz				Investitions- und Investitionsförderungs- maßnahmen	
Nr.	Bezeichnung	2026	Verpflichtungs- ermächtigunge n	2025	Ergebnis des Jahres- abschlusses 2024	Gesamt- auszahlungs- bedarf	davon bisher bereitgestellt
	Einzahlungen aus Investitionstätigkeit						
	Einzahlungen aus Finanzierungstätigkeit						
	Summe						
	Auszahlungen aus Investitionstätigkeit						
25	- Ausz. für Baumaßnahmen			-350.000	-306.027	-681.162	-681.162
8428511	Ausz. Baumaßnahmen Allg.Verwaltung			-350.000	-306.027	-681.162	-681.162
26	- Ausz. für Investitionen in das sonstige Sachanlagevermögen und immaterielle Anlagevermögen	-5.000		-10.000	-34.226	-121.166	-65.166
8438310	Ausz. f. Erwerb VG > 410 €	-5.000		-10.000	-34.226	-121.166	-65.166
	Auszahlungen aus Finanzierungstätigkeit						
	Summe	-5.000		-360.000	-340.253	-802.328	-746.328
	Saldo (Einzahlungen ./ Auszahlungen)	-5.000		-360.000	-340.253	-802.328	-746.328

Haushaltsplan Gemeinde Guxhagen 2026

Investitionen Produkt 0111114 Bauhof							
Produktbereich	01	Innere Verwaltung					
Produktgruppe	01111	Verwaltungssteuerung und -service					
Produkt	0111114	Bauhof					
Nr. Bezeichnung	Ansatz 2026	Verpflichtungs- Ermächtigungen	Ansatz 2025	Finanzplan 2027	Finanzplan 2028	Finanzplan 2029	Gesamtaus- zahlungsbed./ bisher bereitgest.
I011111401 Erwerb von Geräten für Bauhof	-5.000		-10.000	-36.000	-10.000	-10.000	-47.435 -6.481
26 26 Ausz.f.Invest.i.d.sonst.Sachanl.vermögen	-5.000		-10.000	-36.000	-10.000	-10.000	-47.435 -6.481
I011111402 Erweiterung Bauhof			-350.000				-681.162 -285.096
25 25 Auszahlungen für Baumaßnahmen			-350.000				-681.162 -285.096
Gesamtsumme Auszahlungen	-5.000		-360.000	-36.000	-10.000	-10.000	-746.328 -295.804
Gesamtsumme Einzahlungen							
Gesamtsumme	-5.000		-360.000	-36.000	-10.000	-10.000	-746.328 -295.804

Haushaltsplan Gemeinde Guxhagen 2026

Produktbeschreibung Produkt 0111115 Technikunterstützte Informationsverarbeitung		
Produktbereich	01	Innere Verwaltung
Produktgruppe	01111	Verwaltungssteuerung und -service
Produkt	0111115	Technikunterstützte Informationsverarbeitung
Zielgruppe(n)		
Alle Fachbereiche der Gemeindeverwaltung Guxhagen		
Produktziel		
Optimale EDV-Unterstützung des Verwaltungshandelns und der Datensicherheit		
Auftragsgrundlage		
Aktueller Haushaltsplan, HGO, GemHVO KAG, Dienstvereinbarungen		
Produktbeschreibung		
Auswahl, Einsatz und Betrieb von EDV-Systemen, Beschaffung Hard- und Software, Einrichtung und Betrieb der Telefonanlage, Nutzung e-mail-Service und Internet		

Teilergebnishaushalt Produkt 011115 Technikunterstützte Informationsverarbeitung					
Produktbereich		01	Innere Verwaltung		
Produktgruppe		01111	Verwaltungssteuerung und -service		
Produkt		0111115	Technikunterstützte Informationsverarbeitung		
			Haushaltsansatz		
Nr.	Bezeichnung		2026	2025	Ergebnis des Jahresabschlusses 2024
	Ordentliche Erträge				
03	Kostenersatzleistungen und -erstattungen		-1.000	-1.000	-1.527
5487000	Kostenerstattungen von priv Unternehmen geprüft		-1.000	-1.000	-1.244
5488000	Kostenerstattungen von übrigen Bereichen geprüft				-283
10	Summe der ordentlichen Erträge (Nr. 1 bis 9)		-1.000	-1.000	-1.527
	Ordentliche Aufwendungen				
11	Personalaufwendungen		3.550	30.400	3.261
6201000	Entg. für geleist. Arbeitszeit (einschl. Zulagen) nur für Loga-Buchungen		2.750	23.700	2.605
6401000	AG-Anteil zur Sozialvers. Entgeltbereich nur für Loga-Buchungen		600	5.000	500
6470000	Zukunftsicherung/Zusatzversorg. Entgeltbereich nur für Loga-Buchungen		200	1.700	156
13	Aufwendungen für Sach- und Dienstleistungen		224.300	235.900	252.915
6063000	Materialaufw. für Einrichtungen und Ausstattungen geprüft		4.500	6.000	18.646
6162000	Instandh. von techn. Anlagen in Betriebsbauten geprüft		500	500	
6163000	Instandh. von Einrichtungen und Ausstattungen geprüft		400		
6710000	Leasing geprüft		38.500	40.000	39.052
6720000	Lizenzen und Konzessionen geprüft		85.000	95.000	111.390
6831000	Datenübertragungskosten geprüft		75.000	70.000	70.206
6832000	Telefonkosten geprüft		14.000	14.000	12.941
6880000	Aufw. Für Fort- und Weiterbildung geprüft		6.000	10.000	290
6909000	Beiträge für sonstige Versicherungen geprüft		400	400	390
15	Aufwendungen für Zuweisungen und Zuschüsse sowie besondere Finanzaufwendungen		37.500	45.000	
7172000	sonstige Erstattungen an Gemeinden (GV) Sachkontobuchungsgruppe geprüft		37.500	45.000	
19	Summe der ordentlichen Aufwendungen (Nr. 11 bis 18)		265.350	311.300	256.176
20	Verwaltungsergebnis (Nr. 10 ./ Nr. 19)		264.350	310.300	254.649
23	Finanzergebnis (Nr. 21 bis Nr. 22)				
24	Ordentliches Ergebnis (Verwaltungsergebnis und Finanzergebnis Nr. 20 und Nr. 23)		264.350	310.300	254.649
27	Außerordentliches Ergebnis (Nr. 25 ./ Nr. 26)				
28	Jahresergebnis vor internen Leistungsbeziehungen (ordentliches Ergebnis und außerordentliches Ergebnis Nr. 24 und Nr. 27)		264.350	310.300	254.649
29	Erlöse der internen Leistungsbeziehungen		-54.684	-67.512	-61.482
9210010	Erlöse ILV Verwaltung		-54.684	-67.512	-61.482
31	Ergebnis der internen Leistungsbeziehungen		-54.684	-67.512	-61.482
32	Jahresergebnis nach internen Leistungsbeziehungen		209.666	242.788	193.167

**Teilfinanzhaushalt
Produkt 0111115 Technikunterstützte Informationsverarbeitung**

Produktbereich 01 Innere Verwaltung
Produktgruppe 01111 Verwaltungssteuerung und -service
Produkt 0111115 Technikunterstützte Informationsverarbeitung

		Haushaltsansatz				Investitions- und Investitionsförderungsmaßnahmen	
Nr.	Bezeichnung	2026	Verpflichtungsermächtigungen	2025	Ergebnis des Jahresabschlusses 2024	Gesamtauszahlungsbedarf	davon bisher bereitgestellt
	Einzahlungen aus Investitionstätigkeit						
	Einzahlungen aus Finanzierungstätigkeit						
	Summe						
	Auszahlungen aus Investitionstätigkeit						
	Auszahlungen aus Finanzierungstätigkeit						
	Summe						
	Saldo (Einzahlungen ./ Auszahlungen)						

Haushaltsplan Gemeinde Guxhagen 2026

Produktbeschreibung Produkt 0111116 Sonstige zentrale Dienste

Produktbereich	01	Innere Verwaltung
Produktgruppe	01111	Verwaltungssteuerung und -service
Produkt	0111116	Sonstige zentrale Dienste

Zielgruppe(n)

Alle Beschäftigten der Gemeinde Guxhagen

Produktziel

Effizienter Mitteleinsatz bei der Beschaffung von Büromaterial und Reinigungsmitteln sowie bei den Zustellgebühren; Sicherstellung einer geordneten Archivierung

Auftragsgrundlage

Aktueller Haushaltsplan

Produktbeschreibung

Betreuung Archiv, Zentrale Beschaffung von Büromaterial und Reinigungsmitteln, Angelegenheiten des Postversandes

Teilergebnishaushalt Produkt 0111116 Sonstige zentrale Dienste				
Produktbereich		01	Innere Verwaltung	
Produktgruppe		01111	Verwaltungssteuerung und -service	
Produkt		0111116	Sonstige zentrale Dienste	
			Haushaltsansatz	
Nr.	Bezeichnung	2026	2025	Ergebnis des Jahresabschlusses 2024
	Ordentliche Erträge			
03	Kostensatzleistungen und -erstattungen	-250	-250	
5487000	Kostenerstattungen von priv Unternehmen geprüft	-250	-250	
10	Summe der ordentlichen Erträge (Nr. 1 bis 9)	-250	-250	
	Ordentliche Aufwendungen			
11	Personalaufwendungen	7.100	6.700	6.522
6201000	Entg. für geleist. Arbeitszeit (einschl. Zulagen) nur für Loga-Buchungen	5.500	5.200	5.210
6401000	AG-Anteil zur Sozialvers. Entgeltbereich nur für Loga-Buchungen	1.200	1.100	999
6470000	Zukunftsicherung/Zusatzversorg. Entgeltbereich nur für Loga-Buchungen	400	400	312
13	Aufwendungen für Sach- und Dienstleistungen	8.900	8.500	6.702
6166000	Wartungskosten geprüft	4.900	3.500	3.270
6710000	Leasing geprüft	4.000	5.000	3.432
14	Abschreibungen	4.306	4.369	4.370
6620000	Abschr. Gebäude u. -einr. , SachAnlag., InfrStrktV geprüft		63	63
6642000	Abschr. auf Betriebsausstattung geprüft	465	465	471
6645000	Abschr. auf Geschäftsausstattung geprüft	3.841	3.841	3.836
19	Summe der ordentlichen Aufwendungen (Nr. 11 bis 18)	20.306	19.569	17.594
20	Verwaltungsergebnis (Nr. 10 ./ Nr. 19)	20.056	19.319	17.594
23	Finanzergebnis (Nr. 21 bis Nr. 22)			
24	Ordentliches Ergebnis (Verwaltungsergebnis und Finanzergebnis Nr. 20 und Nr. 23)	20.056	19.319	17.594
27	Außerordentliches Ergebnis (Nr. 25 ./ Nr. 26)			
28	Jahresergebnis vor internen Leistungsbeziehungen (ordentliches Ergebnis und außerordentliches Ergebnis Nr. 24 und Nr. 27)	20.056	19.319	17.594
29	Erlöse der internen Leistungsbeziehungen	-3.840	-3.648	-3.174
9210010	Erlöse ILV Verwaltung	-3.840	-3.648	-3.174
31	Ergebnis der internen Leistungsbeziehungen	-3.840	-3.648	-3.174
32	Jahresergebnis nach internen Leistungsbeziehungen	16.216	15.671	14.420

Teilfinanzhaushalt Produkt 0111116 Sonstige zentrale Dienste							
Produktbereich		01	Innere Verwaltung				
Produktgruppe		01111	Verwaltungssteuerung und -service				
Produkt		0111116	Sonstige zentrale Dienste				
		Haushaltsansatz				Investitions- und Investitionsförderungsmaßnahmen	
Nr.	Bezeichnung	2026	Verpflichtungsermächtigungen	2025	Ergebnis des Jahresabschlusses 2024	Gesamtauszahlungsbedarf	davon bisher bereitgestellt
	Einzahlungen aus Investitionstätigkeit						
	Einzahlungen aus Finanzierungstätigkeit						
	Summe						
	Auszahlungen aus Investitionstätigkeit						
26	- Ausz. für Investitionen in das sonstige Sachanlagevermögen und immaterielle Anlagevermögen	-2.000		-2.000	-1.094	-114.260	-10.260
8438310	Ausz. f. Erwerb VG > 410 €	-2.000		-2.000	-1.094	-114.260	-10.260
	Auszahlungen aus Finanzierungstätigkeit						
	Summe	-2.000		-2.000	-1.094	-114.260	-10.260
	Saldo (Einzahlungen ./ . Auszahlungen)	-2.000		-2.000	-1.094	-114.260	-10.260

Haushaltsplan Gemeinde Guxhagen 2026

Investitionen Produkt 0111116 Sonstige zentrale Dienste							
Produktbereich	01	Innere Verwaltung					
Produktgruppe	01111	Verwaltungssteuerung und -service					
Produkt	0111116	Sonstige zentrale Dienste					
Nr. Bezeichnung	Ansatz 2026	Verpflichtungs- Ermächtigunge n	Ansatz 2025	Finanzplan 2027	Finanzplan 2028	Finanzplan 2029	Gesamtaus- zahlungsbed./ bisher bereitgest.
I011111601 Erwerb von Büromöbeln u.ä.	-2.000		-63	-100.000	-2.000	-2.000	-2.063
26 26 Ausz.f.Invest.i.d.sonst.Sachanl.verm ögen	-2.000			-100.000	-2.000	-2.000	-2.000
I011111602 Erwerb sonstiger Betriebsausstattung			-2.000				-8.260
26 26 Ausz.f.Invest.i.d.sonst.Sachanl.verm ögen			-2.000				-8.260
Gesamtsumme Auszahlungen	-2.000		-2.063	-100.000	-2.000	-2.000	-10.323
Gesamtsumme Einzahlungen							
Gesamtsumme	-2.000		-2.063	-100.000	-2.000	-2.000	-10.323

Haushaltsplan Gemeinde Guxhagen 2026

Produktbeschreibung Produkt 0111118 Finanzverwaltung

Produktbereich	01	Innere Verwaltung
Produktgruppe	01111	Verwaltungssteuerung und -service
Produkt	0111118	Finanzverwaltung

Zielgruppe(n)

Gemeindliche Gremien, Beschäftigte, Allgemeinheit

Produktziel

Sicherstellung einer geordneten Finanzverwaltung und -ausstattung,

Auftragsgrundlage

Aktueller Haushaltsplan, Gebührensatzungen, HGO, Grundsteuergesetz, Gewerbesteuergesetz, GemHVO-Doppik, KAG und AO, VerwVerfG

Produktbeschreibung

Grundsätzliche Aufgaben der Finanz- und Steuerverwaltung, Aufstellung und Ausführung des Haushaltsplanes, Veranlagung der gemeindlichen Steuern und Benutzungsgebühren, Haushaltsüberwachung,

Teilergebnishaushalt Produkt 0111118 Finanzverwaltung				
Produktbereich		01	Innere Verwaltung	
Produktgruppe		01111	Verwaltungssteuerung und -service	
Produkt		0111118	Finanzverwaltung	
		Haushaltsansatz		
Nr.	Bezeichnung	2026	2025	Ergebnis des Jahresabschlusses 2024
	Ordentliche Erträge			
03	Kostenersatzleistungen und -erstattungen			-23
5486000	Kostenerstattungen sonst öffentl Sonderrechn geprüft			-23
09	Sonstige ordentliche Erträge	-7.700	-3.700	
5380000	Erträge Herabsetz/Auflös Rückst (außer Instandhal) Bilanz-Buchung	-7.700	-3.700	
10	Summe der ordentlichen Erträge (Nr. 1 bis 9)	-7.700	-3.700	-23
	Ordentliche Aufwendungen			
11	Personalaufwendungen	104.400	127.500	135.799
6201000	Entg. für geleist. Arbeitszeit (einschl. Zulagen) nur für Loga-Buchungen	81.600	81.700	77.656
6301000	Dienst-, Amtsbezüge einschl. tarifl. Zulagen nur für Loga-Buchungen		22.900	38.537
6401000	AG-Anteil zur Sozialvers. Entgeltbereich nur für Loga-Buchungen	17.100	17.200	15.023
6470000	Zukunftsicherung/Zusatzversorg. Entgeltbereich nur für Loga-Buchungen	5.700	5.700	4.584
12	Versorgungsaufwendungen	18.000	43.350	53.994
6450100	Aufw. an Versorgungskassen Beamte nur für Loga-Buchungen	15.000	10.000	21.269
6460100	Zuführung zu Pensionsrückstellungen geprüft	3.000	33.350	32.726
13	Aufwendungen für Sach- und Dienstleistungen	12.800	8.150	5.369
6010100	Aufw. für Büromat. u. Drucks. d. Verw. u. ähnl. Ei geprüft	6.000	1.000	919
6063000	Materialaufw. für Einrichtungen und Ausstattungen geprüft	300	300	219
6772000	Aufw. für Steuerberatung & Wirtschaftsprüfung geprüft	1.000	1.000	
6820000	Porto und Versandkosten geprüft	3.500	4.000	2.970
6832000	Telefonkosten geprüft	800	350	724
6850000	Reisekosten geprüft	400	500	88
6880000	Aufw. Für Fort- und Weiterbildung geprüft	800	1.000	450
19	Summe der ordentlichen Aufwendungen (Nr. 11 bis 18)	135.200	179.000	195.163
20	Verwaltungsergebnis (Nr. 10 ./ Nr. 19)	127.500	175.300	195.140
23	Finanzergebnis (Nr. 21 bis Nr. 22)			
24	Ordentliches Ergebnis (Verwaltungsergebnis und Finanzergebnis Nr. 20 und Nr. 23)	127.500	175.300	195.140
27	Außerordentliches Ergebnis (Nr. 25 ./ Nr. 26)			
28	Jahresergebnis vor internen Leistungsbeziehungen (ordentliches Ergebnis und außerordentliches Ergebnis Nr. 24 und Nr. 27)	127.500	175.300	195.140
29	Erlöse der internen Leistungsbeziehungen	-29.744	-39.380	-42.936
9210010	Erlöse ILV Verwaltung	-29.744	-39.380	-42.936
31	Ergebnis der internen Leistungsbeziehungen	-29.744	-39.380	-42.936
32	Jahresergebnis nach internen Leistungsbeziehungen	97.756	135.920	152.204

Haushaltsplan Gemeinde Guxhagen 2026

Muster 10 zu § 4 Abs. 4

Teilfinanzhaushalt Produkt 0111118 Finanzverwaltung							
Produktbereich		01	Innere Verwaltung				
Produktgruppe		01111	Verwaltungssteuerung und -service				
Produkt		0111118	Finanzverwaltung				
		Haushaltsansatz				Investitions- und Investitionsförderungs- maßnahmen	
Nr.	Bezeichnung	2026	Verpflichtungs- ermächtigunge n	2025	Ergebnis des Jahres- abschlusses 2024	Gesamt- auszahlungs- bedarf	davon bisher bereitgestellt
	Einzahlungen aus Investitionstätigkeit						
	Einzahlungen aus Finanzierungstätigkeit						
	Summe						
	Auszahlungen aus Investitionstätigkeit						
	Auszahlungen aus Finanzierungstätigkeit						
	Summe						
	Saldo (Einzahlungen ./ . Auszahlungen)						

Haushaltsplan Gemeinde Guxhagen 2026

Produktbeschreibung Produkt 0111122 Zahlungsabwicklung		
Produktbereich	01	Innere Verwaltung
Produktgruppe	01111	Verwaltungssteuerung und -service
Produkt	0111122	Zahlungsabwicklung
Zielgruppe(n)		
Fachbereiche, Zahlungsempfänger, Zahlungspflichtige, Allgemeinheit		
Produktziel		
Sicherstellung der korrekten Erfassung und Buchung aller Geschäftsvorfälle und der Kassenliquidität		
Auftragsgrundlage		
Aktueller Haushaltsplan, VerwVollstrG, HGO, HemHVO, KAG, GemKVO		
Produktbeschreibung		
Buchführung, Zahlungsverkehr, Verwahrung, Statistiken, Beitreibung öffentlich-rechtlicher Forderungen		

Teilergebnishaushalt Produkt 0111122 Zahlungsabwicklung				
Produktbereich		01	Innere Verwaltung	
Produktgruppe		01111	Verwaltungssteuerung und -service	
Produkt		0111122	Zahlungsabwicklung	
			Haushaltsansatz	
Nr.	Bezeichnung	2026	2025	Ergebnis des Jahresabschlusses 2024
	Ordentliche Erträge			
03	Kostenersatzleistungen und -erstattungen			-3.132
5481000	Kostenerstattungen vom Land geprüft			-3.123
5488000	Kostenerstattungen von übrigen Bereichen geprüft			-9
10	Summe der ordentlichen Erträge (Nr. 1 bis 9)			-3.132
	Ordentliche Aufwendungen			
11	Personalaufwendungen	92.350	79.700	76.900
6201000	Entg. für geleist. Arbeitszeit (einschl. Zulagen) nur für Loga-Buchungen	72.150	62.200	61.189
6401000	AG-Anteil zur Sozialvers. Entgeltbereich nur für Loga-Buchungen	15.150	13.100	12.082
6470000	Zukunftsicherung/Zusatzversorg. Entgeltbereich nur für Loga-Buchungen	5.050	4.400	3.628
13	Aufwendungen für Sach- und Dienstleistungen	23.580	29.680	16.414
6010100	Aufw. für Büromat. u. Drucks. d. Verw. u. ähnl. Ei geprüft	300	400	341
6063000	Materialaufw. für Einrichtungen und Ausstattungen geprüft	200	200	742
6750000	Bankspesen / Kosten d. Geldverkehrs u.d. Kapitalbe geprüft	6.000	7.000	5.336
6772000	Aufw. für Steuerberatung & Wirtschaftsprüfung geprüft	15.000	20.000	9.800
6790000	sonstige Aufw. f. d. Inanspruchn. v. Rechten u. Di geprüft	1.000	1.000	65
6820000	Porto und Versandkosten geprüft	500	500	
6850000	Reisekosten geprüft	100	100	35
6880000	Aufw. Für Fort- und Weiterbildung geprüft	400	400	
6910000	Beitr. Wirtschaftsverb. & Berufsvertr, sonst. Vere geprüft	80	80	80
6991000	Säumniszuschläge geprüft			15
19	Summe der ordentlichen Aufwendungen (Nr. 11 bis 18)	115.930	109.380	93.314
20	Verwaltungsergebnis (Nr. 10 ./ Nr. 19)	115.930	109.380	90.182
21	Finanzerträge	-3.000	-3.000	-2.336
5761000	Säumniszuschläge geprüft	-500	-500	
5762000	Mahngebühren öff.-rechtl. geprüft	-2.500	-2.500	-2.336
23	Finanzergebnis (Nr. 21 bis Nr. 22)	-3.000	-3.000	-2.336
24	Ordentliches Ergebnis (Verwaltungsergebnis und Finanzergebnis Nr. 20 und Nr. 23)	112.930	106.380	87.846
27	Außerordentliches Ergebnis (Nr. 25 ./ Nr. 26)			
28	Jahresergebnis vor internen Leistungsbeziehungen (ordentliches Ergebnis und außerordentliches Ergebnis Nr. 24 und Nr. 27)	112.930	106.380	87.846
29	Erlöse der internen Leistungsbeziehungen	-8.351	-7.953	-6.696
9210010	Erlöse ILV Verwaltung	-8.351	-7.953	-6.696
31	Ergebnis der internen Leistungsbeziehungen	-8.351	-7.953	-6.696
32	Jahresergebnis nach internen Leistungsbeziehungen	104.579	98.427	81.150

Haushaltsplan Gemeinde Guxhagen 2026

Muster 10 zu § 4 Abs. 4

Teilfinanzhaushalt Produkt 0111122 Zahlungsabwicklung							
Produktbereich		01	Innere Verwaltung				
Produktgruppe		01111	Verwaltungssteuerung und -service				
Produkt		0111122	Zahlungsabwicklung				
		Haushaltsansatz				Investitions- und Investitionsförderungs- maßnahmen	
Nr.	Bezeichnung	2026	Verpflichtungs- ermächtigunge n	2025	Ergebnis des Jahres- abschlusses 2024	Gesamt- auszahlungs- bedarf	davon bisher bereitgestellt
	Einzahlungen aus Investitionstätigkeit						
	Einzahlungen aus Finanzierungstätigkeit						
	Summe						
	Auszahlungen aus Investitionstätigkeit						
	Auszahlungen aus Finanzierungstätigkeit						
	Summe						
	Saldo (Einzahlungen ./ . Auszahlungen)						

Haushaltsplan Gemeinde Guxhagen 2026

Produktbeschreibung Produkt 0212102 Wahlen und sonstige Abstimmungen		
Produktbereich	02	Sicherheit und Ordnung
Produktgruppe	02121	Statistik und Wahlen
Produkt	0212102	Wahlen und sonstige Abstimmungen
Zielgruppe(n)		
Wahlberechtigte Bürgerinnen und Bürger, Parteien, Wählervereinigungen. Statistisches Landesamt.		
Produktziel		
Rechtlich einwandfreie Vorbereitung und Durchführung von Wahlen, Volksabstimmungen und Bürgerentscheidungen und der jeweils dazugehörigen Briefwahl. Rechtlich einwandfreie und zuverlässige Feststellung des vorläufigen Endergebnisses, Prüfung der Wahlunterschriften und persönliche Übergabe an den Kreiswahlleiter am Tag nach der Wahl. Information der Öffentlichkeit über das Wahlrecht um das Interesse der Bevölkerung zu erhöhen. Bereitstellung von statistischen Daten für Planungszwecke.		
Auftragsgrundlage		
Wahlgesetze und Wahlordnungen, HGO (Hess. Gemeinde Ordnung), Verwaltungsverfahrensgesetz, Datenschutzrechtliche Vorschriften		
Produktbeschreibung		
Vorbereitung und Durchführung von Wahlen und Abstimmungen		

Teilergebnishaushalt Produkt 0212102 Wahlen und sonstige Abstimmungen				
Produktbereich		02	Sicherheit und Ordnung	
Produktgruppe		02121	Statistik und Wahlen	
Produkt		0212102	Wahlen und sonstige Abstimmungen	
			Haushaltsansatz	
Nr.	Bezeichnung	2026	2025	Ergebnis des Jahresabschlusses 2024
	Ordentliche Erträge			
03	Kostensatzleistungen und -erstattungen		-3.000	-6.981
5480100	Kostenerstattungen vom Bund geprüft		-3.000	
5481000	Kostenerstattungen vom Land geprüft			-6.981
10	Summe der ordentlichen Erträge (Nr. 1 bis 9)		-3.000	-6.981
	Ordentliche Aufwendungen			
11	Personalaufwendungen	320	380	2.002
6201000	Entg. für geleist. Arbeitszeit (einschl. Zulagen) nur für Loga-Buchungen	250	300	1.598
6401000	AG-Anteil zur Sozialvers. Entgeltbereich nur für Loga-Buchungen	50	60	312
6470000	Zukunftsicherung/Zusatzversorg. Entgeltbereich nur für Loga-Buchungen	20	20	93
13	Aufwendungen für Sach- und Dienstleistungen	11.400	8.700	2.412
6010100	Aufw. für Büromat. u. Drucks. d. Verw. u. ähnl. Ei geprüft	7.000	500	
6131000	Aufw. Entsch. ehrenamtl. Tätige (sow. N. Hkto 678) geprüft	3.600	2.400	1.920
6810000	Aufw. Zeitungen u Fachlit. d. Verw. u ähnl. Einr. geprüft	300	300	192
6831000	Datenübertragungskosten geprüft		5.000	
6880000	Aufw. Für Fort- und Weiterbildung geprüft	500	500	300
19	Summe der ordentlichen Aufwendungen (Nr. 11 bis 18)	11.720	9.080	4.414
20	Verwaltungsergebnis (Nr. 10 ./ Nr. 19)	11.720	6.080	-2.567
23	Finanzergebnis (Nr. 21 bis Nr. 22)			
24	Ordentliches Ergebnis (Verwaltungsergebnis und Finanzergebnis Nr. 20 und Nr. 23)	11.720	6.080	-2.567
27	Außerordentliches Ergebnis (Nr. 25 ./ Nr. 26)			
28	Jahresergebnis vor internen Leistungsbeziehungen (ordentliches Ergebnis und außerordentliches Ergebnis Nr. 24 und Nr. 27)	11.720	6.080	-2.567
30	Kosten der internen Leistungsbeziehungen	72	79	73
9200020	Aufwendungen ILV Bauhof	72	79	73
31	Ergebnis der internen Leistungsbeziehungen	72	79	73
32	Jahresergebnis nach internen Leistungsbeziehungen	11.792	6.159	-2.494

**Teilfinanzhaushalt
Produkt 0212102 Wahlen und sonstige Abstimmungen**

Produktbereich 02 Sicherheit und Ordnung
Produktgruppe 02121 Statistik und Wahlen
Produkt 0212102 Wahlen und sonstige Abstimmungen

		Haushaltsansatz				Investitions- und Investitionsförderungsmaßnahmen	
Nr.	Bezeichnung	2026	Verpflichtungsermächtigungen	2025	Ergebnis des Jahresabschlusses 2024	Gesamtauszahlungsbedarf	davon bisher bereitgestellt
	Einzahlungen aus Investitionstätigkeit						
	Einzahlungen aus Finanzierungstätigkeit						
	Summe						
	Auszahlungen aus Investitionstätigkeit						
	Auszahlungen aus Finanzierungstätigkeit						
	Summe						
	Saldo (Einzahlungen ./ Auszahlungen)						

Haushaltsplan Gemeinde Guxhagen 2026

Produktbeschreibung Produkt 0212202 Öffentliche Sicherheit und Ordnung		
Produktbereich	02	Sicherheit und Ordnung
Produktgruppe	02122	Ordnungsangelegenheiten
Produkt	0212202	Öffentliche Sicherheit und Ordnung
Zielgruppe(n)		
Bürger(innen), Beschwerdeführer, Antragssteller, Störer, Gewerbetreibende, Industrie und Handel, Behörden, Ämter und Einrichtungen, Gaststättengewerbe, Gäste, Polizei, Fahrzeughalter, Fahrzeugführer, Fahrzeugbesitzer, Anwohner, RP,		
Auftragsgrundlage		
HSOG, OWiG, Satzungen und Verordnungen, Nachbarschaftsrecht, Verwaltungsverfahrensgesetz, Naturschutzgesetz, VWGO, Verwaltungskostenordnung, StVo, StVG, Bußgeldkatalog, Geräte- u. Maschinenlärmschutzverordnung, HundeVO, Gaststättengesetz, Gewerbeordnung, Gewerberegistergesetz, Hess. Freiheits- und Entziehungsgesetz, Hess. Straßengesetz, Hess. Sammlungsgesetz, Hessisches Ausführungsgesetz zum Kreislaufwirtschafts- und Abfallgesetz, Hess. Verwaltungszustellungsgesetz, Tierseuchengesetz, Beschlüsse von Gemeindevertretung und -vorstand etc.		
Produktbeschreibung		
Verkehrsrechtliche Genehmigungen und Erlaubnisse, Verkehrsüberwachung und Verkehrslenkung, Gefahrenabwehr und Aufgaben der öffentlichen Sicherheit und Ordnung, Einsatz u. Überwachung d. Hilfspolizeibeamten, Strafanzeigen, Ordnungswidrigkeitsangelegenheiten, Verwarnungen, Allgm. Aufgaben Jagd- und Fischereirecht, Wohnungswesen, Obdachlosenangelegenheiten, Wohnungsnotstandsfälle. Erstellen und Überwachung gaststättenrechtlicher Erlaubnisse, Gestattungen, Konzessionen, Führung Gewerbe(zentral)register, Führungszeugnisse, Verpflichtungserklärungen, Ordnungsbehördenbezirk, Sammlungen, Beglaubigungen, Führerscheinwesen.		

Teilergebnishaushalt Produkt 0212202 Öffentliche Sicherheit und Ordnung				
Produktbereich		02	Sicherheit und Ordnung	
Produktgruppe		02122	Ordnungsangelegenheiten	
Produkt		0212202	Öffentliche Sicherheit und Ordnung	
		Haushaltsansatz		
Nr.	Bezeichnung	2026	2025	Ergebnis des Jahresabschlusses 2024
	Ordentliche Erträge			
02	Öffentlich-rechtliche Leistungsentgelte	-13.000	-13.000	-17.556
5101000	öffentlich rechtliche Verwaltungsgebühren geprüft	-12.000	-12.000	-16.929
5150000	Erträge aus Bußgeldern u Verwarnungen geprüft	-1.000	-1.000	-628
03	Kostenersatzleistungen und -erstattungen			-546
5486000	Kostenerstattungen sonst öffentl Sonderrechn geprüft			-288
5487000	Kostenerstattungen von priv Unternehmen geprüft			-259
09	Sonstige ordentliche Erträge	-15.000	-13.600	
5380000	Erträge Herabsetz/Auflös Rückst (außer Instandhal) Bilanz-Buchung	-15.000	-13.600	
10	Summe der ordentlichen Erträge (Nr. 1 bis 9)	-28.000	-26.600	-18.103
	Ordentliche Aufwendungen			
11	Personalaufwendungen	81.050	98.400	144.572
6201000	Entg. für geleist. Arbeitszeit (einschl. Zulagen) nur für Loga-Buchungen	63.300	67.600	103.358
6301000	Dienst-, Amtsbezüge einschl. tarifl. Zulagen nur für Loga-Buchungen		11.900	15.226
6401000	AG-Anteil zur Sozialvers. Entgeltbereich nur für Loga-Buchungen	13.300	14.200	19.934
6470000	Zukunftsicherung/Zusatzversorg. Entgeltbereich nur für Loga-Buchungen	4.450	4.700	6.055
12	Versorgungsaufwendungen	31.000	27.000	30.521
6441000	Beihilfen an Versorgungsempfänger nur für Loga-Buchungen	4.000	4.000	4.999
6450100	Aufw. an Versorgungskassen Beamte nur für Loga-Buchungen	27.000	23.000	22.985
6460100	Zuführung zu Pensionsrückstellungen geprüft			1.509
6461000	Zuführung zu Beihilferückstellungen geprüft			1.028
13	Aufwendungen für Sach- und Dienstleistungen	5.550	5.500	5.249
6010100	Aufw. für Büromat. u. Drucks. d. Verw. u. ähnl. Ei geprüft	600	800	70
6063000	Materialaufw. für Einrichtungen und Ausstattungen geprüft	200	200	14
6179000	And. sonstige Aufwendungen für bezogene Leistungen geprüft	300	300	437
6780000	Aufw. für Aufsichtsrat bzw. Beirat oder dgl. geprüft	100	100	51
6790000	sonstige Aufw. f. d. Inanspruchn. v. Rechten u. Di geprüft	500	300	366
6810000	Aufw. Zeitungen u Fachlit. d. Verw. u ähnl. Einr. geprüft	1.000	1.000	1.107
6820000	Porto und Versandkosten geprüft	500	500	116
6832000	Telefonkosten geprüft	800	350	724
6850000	Reisekosten geprüft	200	300	199
6880000	Aufw. Für Fort- und Weiterbildung geprüft	1.200	1.500	2.027
6910000	Beitr. Wirtschaftsverb. & Berufsvertr, sonst. Vere geprüft	150	150	140
15	Aufwendungen für Zuweisungen und Zuschüsse sowie besondere Finanzaufwendungen	47.000	61.200	45.722
7128000	Zuschüsse für laufende Zwecke an übrige Bereiche Sachkontobuchungsgruppe geprüft	7.000	7.000	6.893
7172000	sonstige Erstattungen an Gemeinden (GV) Sachkontobuchungsgruppe geprüft	40.000	54.200	38.829
17	Transferaufwendungen	500	800	1.616
7230100	Sozialhilfeleistungen (SGB XII) außerhalb Einricht geprüft	500	800	1.616
19	Summe der ordentlichen Aufwendungen (Nr. 11 bis 18)	165.100	192.900	227.680
20	Verwaltungsergebnis (Nr. 10 ./ Nr. 19)	137.100	166.300	209.577

Teilergebnishaushalt Produkt 0212202 Öffentliche Sicherheit und Ordnung				
		Haushaltsansatz		
Nr.	Bezeichnung	2026	2025	Ergebnis des Jahresabschlusses 2024
23	Finanzergebnis (Nr. 21 bis Nr. 22)			
24	Ordentliches Ergebnis (Verwaltungsergebnis und Finanzergebnis Nr. 20 und Nr. 23)	137.100	166.300	209.577
27	Außerordentliches Ergebnis (Nr. 25 ./ Nr. 26)			
28	Jahresergebnis vor internen Leistungsbeziehungen (ordentliches Ergebnis und außerordentliches Ergebnis Nr. 24 und Nr. 27)	137.100	166.300	209.577
30	Kosten der internen Leistungsbeziehungen	670	733	683
9200020	Aufwendungen ILV Bauhof	670	733	683
31	Ergebnis der internen Leistungsbeziehungen	670	733	683
32	Jahresergebnis nach internen Leistungsbeziehungen	137.770	167.033	210.260

**Teilfinanzhaushalt
Produkt 0212202 Öffentliche Sicherheit und Ordnung**

Produktbereich 02 Sicherheit und Ordnung
Produktgruppe 02122 Ordnungsangelegenheiten
Produkt 0212202 Öffentliche Sicherheit und Ordnung

		Haushaltsansatz				Investitions- und Investitionsförderungsmaßnahmen	
Nr.	Bezeichnung	2026	Verpflichtungsermächtigungen	2025	Ergebnis des Jahresabschlusses 2024	Gesamtauszahlungsbedarf	davon bisher bereitgestellt
	Einzahlungen aus Investitionstätigkeit						
	Einzahlungen aus Finanzierungstätigkeit						
	Summe						
	Auszahlungen aus Investitionstätigkeit						
	Auszahlungen aus Finanzierungstätigkeit						
	Summe						
	Saldo (Einzahlungen ./ Auszahlungen)						

Haushaltsplan Gemeinde Guxhagen 2026

Produktbeschreibung Produkt 0212204 Meldewesen		
Produktbereich	02	Sicherheit und Ordnung
Produktgruppe	02122	Ordnungsangelegenheiten
Produkt	0212204	Meldewesen
Zielgruppe(n)		
Einwohner(innen), Lohnsteuerpflichtige, andere Behörden und Fachbereiche, Finder, Verlierer, Ersteigerer, Antragssteller, Fahrzeugbesitzer, Gäste (Ortsfremde),		
Produktziel		
Erfüllung der gesetzlichen Vorgaben. Ordnungsgemäße und gewissenhafte Führung des Melderegisters, Versorgung der Bürger(innen) mit Ausweisdokumenten, Ordnungsgemäße und gewissenhafte Entgegennahme, Bearbeitung und Aushändigung von Anträgen sowie der Ausstellung der vorläufigen Dokumente. Ordnungsgemäße Bearbeitung der Lohnsteuerangelegenheiten, Fehlerfreie Verwahrung und Vermittlung von Fundsachen.		
Auftragsgrundlage		
Hess. Meldegesetz, Melderechtsrahmengesetz, Lohnsteuerrecht, Lohnsteuerrichtlinien, Einkommenssteuergesetz, Einkommenssteuerrichtlinien, Bundeszentralregistergesetz, Wehrpflichtgesetz, ausländerrechtliche Vorschriften, Verwaltungsverfahrensgesetz, Bundespersonalausweisgesetz, Passgesetz, Gebührenordnung, Ausländergesetz, BGB, datenschutzrechtliche Vorschriften etc.		
Produktbeschreibung		
Melde- und Lohnsteuerangelegenheiten, sowie Wahrnehmung von Aufgaben nach dem Wehrpflichtgesetz, Erteilen von Ausweis- und sonstigen Dokumenten, Entgegennahme, Aufbewahrung, Aushändigung und Verwertung von Fundsachen,		

Teilergebnishaushalt Produkt 0212204 Meldewesen				
Produktbereich		02	Sicherheit und Ordnung	
Produktgruppe		02122	Ordnungsangelegenheiten	
Produkt		0212204	Meldewesen	
		Haushaltsansatz		
Nr.	Bezeichnung	2026	2025	Ergebnis des Jahresabschlusses 2024
	Ordentliche Erträge			
01	Privatrechtliche Leistungsentgelte	-200	-500	-1.405
5060000	Umsatzerlöse aus Handelswaren geprüft	-200	-500	-1.405
02	Öffentlich-rechtliche Leistungsentgelte	-35.000	-35.000	-42.834
5101000	öffentlich rechtliche Verwaltungsgebühren geprüft	-35.000	-35.000	-42.834
03	Kostensatzleistungen und -erstattungen	-500	-500	-6
5486000	Kostenerstattungen sonst öffentl Sonderrechn geprüft	-500	-500	-6
10	Summe der ordentlichen Erträge (Nr. 1 bis 9)	-35.700	-36.000	-44.245
	Ordentliche Aufwendungen			
11	Personalaufwendungen	137.500	139.600	89.185
6201000	Entg. für geleist. Arbeitszeit (einschl. Zulagen) nur für Loga-Buchungen	122.000	98.200	53.356
6301000	Dienst-, Amtsbezüge einschl. tarifl. Zulagen nur für Loga-Buchungen		11.900	15.226
6401000	AG-Anteil zur Sozialvers. Entgeltbereich nur für Loga-Buchungen	8.500	20.600	9.952
6470000	Zukunftssicherung/Zusatzversorg. Entgeltbereich nur für Loga-Buchungen	7.000	6.900	3.011
6490100	Beihilfen Bezügebereich nur für Loga-Buchungen		2.000	7.640
12	Versorgungsaufwendungen	19.950	35.200	23.841
6450100	Aufw. an Versorgungskassen Beamte nur für Loga-Buchungen	5.500	6.000	5.080
6460100	Zuführung zu Pensionsrückstellungen geprüft	10.850	25.750	12.873
6461000	Zuführung zu Beihilferückstellungen geprüft	3.600	3.450	5.888
13	Aufwendungen für Sach- und Dienstleistungen	30.750	31.850	33.220
6010100	Aufw. für Büromat. u. Drucks. d. Verw. u. ähnl. Ei geprüft	1.800	2.000	1.739
6063000	Materialaufw. für Einrichtungen und Ausstattungen geprüft	1.000	1.000	115
6179000	And. sonstige Aufwendungen für bezogene Leistungen geprüft	25.000	25.000	30.261
6790000	sonstige Aufw. f. d. Inanspruchn. v. Rechten u. Di geprüft			355
6832000	Telefonkosten geprüft	1.200	350	724
6850000	Reisekosten geprüft	250	500	27
6880000	Aufw. Für Fort- und Weiterbildung geprüft	1.500	3.000	
14	Abschreibungen			47
6642000	Abschr. auf Betriebsausstattung geprüft			47
15	Aufwendungen für Zuweisungen und Zuschüsse sowie besondere Finanzaufwendungen	2.000	2.000	2.975
7170100	sonstige Erstattungen an den Bund Sachkontobuchungsgruppe geprüft	2.000	2.000	2.975
19	Summe der ordentlichen Aufwendungen (Nr. 11 bis 18)	190.200	208.650	149.268
20	Verwaltungsergebnis (Nr. 10 ./ Nr. 19)	154.500	172.650	105.023
23	Finanzergebnis (Nr. 21 bis Nr. 22)			
24	Ordentliches Ergebnis (Verwaltungsergebnis und Finanzergebnis Nr. 20 und Nr. 23)	154.500	172.650	105.023
27	Außerordentliches Ergebnis (Nr. 25 ./ Nr. 26)			
28	Jahresergebnis vor Internen Leistungsbeziehungen (ordentliches Ergebnis und außerordentliches Ergebnis Nr. 24 und Nr. 27)	154.500	172.650	105.023
31	Ergebnis der Internen Leistungsbeziehungen			
32	Jahresergebnis nach Internen Leistungsbeziehungen	154.500	172.650	105.023

Haushaltsplan Gemeinde Guxhagen 2026

Muster 10 zu § 4 Abs. 4

Teilfinanzhaushalt Produkt 0212204 Meldewesen							
Produktbereich		02	Sicherheit und Ordnung				
Produktgruppe		02122	Ordnungsangelegenheiten				
Produkt		0212204	Meldewesen				
		Haushaltsansatz				Investitions- und Investitionsförderungs- maßnahmen	
Nr.	Bezeichnung	2026	Verpflichtungs- ermächtigunge n	2025	Ergebnis des Jahres- abschlusses 2024	Gesamt- auszahlungs- bedarf	davon bisher bereitgestellt
	Einzahlungen aus Investitionstätigkeit						
	Einzahlungen aus Finanzierungstätigkeit						
	Summe						
	Auszahlungen aus Investitionstätigkeit						
	Auszahlungen aus Finanzierungstätigkeit						
	Summe						
	Saldo (Einzahlungen ./ . Auszahlungen)						

Haushaltsplan Gemeinde Guxhagen 2026

Produktbeschreibung Produkt 0212220 Personenstandswesen

Produktbereich	02	Sicherheit und Ordnung
Produktgruppe	02122	Ordnungsangelegenheiten
Produkt	0212220	Personenstandswesen

Zielgruppe(n)

Alle Einwohner und Einwohnerinnen von Guxhagen und Antragsteller von außerhalb; Bestatter

Produktziel

Fehlerfreie Abwicklung der Beurkundungstätigkeit Schaffung der Voraussetzungen, um eine gesetzmäßige Bestattung sicherzustellen

Auftragsgrundlage

BGB, EGBGB, PStG, Verwaltungsverfahrensgesetz, Datenschutzrechtliche Vorschriften, Internationales Recht, und weitere Landesvorschriften, Bestattungsgesetz, Landesrechtliche Vorschriften zur Feuerbestattung

Produktbeschreibung

Personenstandsangelegenheiten; Erteilung von Bestattungsgenehmigungen

Haushaltsplan Gemeinde Guxhagen 2026

Muster 9 zu § 4 Abs. 3

Teilergebnishaushalt Produkt 0212220 Personenstandswesen				
Produktbereich		02	Sicherheit und Ordnung	
Produktgruppe		02122	Ordnungsangelegenheiten	
Produkt		0212220	Personenstandswesen	
		Haushaltsansatz		
Nr.	Bezeichnung	2026	2025	Ergebnis des Jahresabschlusses 2024
	Ordentliche Erträge			
01	Privatrechtliche Leistungsentgelte	-200	-200	-301
5060000	Umsatzerlöse aus Handelswaren geprüft	-200	-200	-301
02	Öffentlich-rechtliche Leistungsentgelte	-2.000	-1.500	-5.535
5101000	öffentlich rechtliche Verwaltungsgebühren geprüft	-2.000	-1.500	-5.535
10	Summe der ordentlichen Erträge (Nr. 1 bis 9)	-2.200	-1.700	-5.836
	Ordentliche Aufwendungen			
11	Personalaufwendungen	53.700	62.800	46.630
6201000	Entg. für geleist. Arbeitszeit (einschl. Zulagen) nur für Loga-Buchungen	42.000	49.100	37.211
6401000	AG-Anteil zur Sozialvers. Entgeltbereich nur für Loga-Buchungen	8.800	10.300	7.181
6470000	Zukunftsicherung/Zusatzversorg. Entgeltbereich nur für Loga-Buchungen	2.900	3.400	2.238
13	Aufwendungen für Sach- und Dienstleistungen	4.000	4.580	4.586
6010100	Aufw. für Büromat. u. Drucks. d. Verw. u. ähnl. Ei geprüft	500	500	414
6063000	Materialaufw. für Einrichtungen und Ausstattungen geprüft	500	500	
6720000	Lizenzen und Konzessionen geprüft		400	
6810000	Aufw. Zeitungen u Fachlit. d. Verw. u ähnl. Einr. geprüft	700	600	756
6832000	Telefonkosten geprüft	700	350	724
6850000	Reisekosten geprüft	100	100	209
6880000	Aufw. Für Fort- und Weiterbildung geprüft	1.500	2.000	2.353
6910000	Beitr. Wirtschaftsverb. & Berufsvertr, sonst. Vere geprüft		130	130
19	Summe der ordentlichen Aufwendungen (Nr. 11 bis 18)	57.700	67.380	51.216
20	Verwaltungsergebnis (Nr. 10 ./ Nr. 19)	55.500	65.680	45.380
23	Finanzergebnis (Nr. 21 bis Nr. 22)			
24	Ordentliches Ergebnis (Verwaltungsergebnis und Finanzergebnis Nr. 20 und Nr. 23)	55.500	65.680	45.380
27	Außerordentliches Ergebnis (Nr. 25 ./ Nr. 26)			
28	Jahresergebnis vor Internen Leistungsbeziehungen (ordentliches Ergebnis und außerordentliches Ergebnis Nr. 24 und Nr. 27)	55.500	65.680	45.380
31	Ergebnis der Internen Leistungsbeziehungen			
32	Jahresergebnis nach Internen Leistungsbeziehungen	55.500	65.680	45.380

Haushaltsplan Gemeinde Guxhagen 2026

Muster 10 zu § 4 Abs. 4

Teilfinanzhaushalt Produkt 0212220 Personenstandswesen							
Produktbereich		02	Sicherheit und Ordnung				
Produktgruppe		02122	Ordnungsangelegenheiten				
Produkt		0212220	Personenstandswesen				
		Haushaltsansatz				Investitions- und Investitionsförderungs- maßnahmen	
Nr.	Bezeichnung	2026	Verpflichtungs- ermächtigunge n	2025	Ergebnis des Jahres- abschlusses 2024	Gesamt- auszahlungs- bedarf	davon bisher bereitgestellt
	Einzahlungen aus Investitionstätigkeit						
	Einzahlungen aus Finanzierungstätigkeit						
	Summe						
	Auszahlungen aus Investitionstätigkeit						
	Auszahlungen aus Finanzierungstätigkeit						
	Summe						
	Saldo (Einzahlungen ./ Auszahlungen)						

Haushaltsplan Gemeinde Guxhagen 2026

Produktbeschreibung Produkt 0212601 Brandschutz

Produktbereich	02	Sicherheit und Ordnung
Produktgruppe	02126	Brandschutz
Produkt	0212601	Brandschutz

Zielgruppe(n)

Menschen, Tiere, Gebäude und lebenserhaltende Infrastruktur im Gefahren- und Zuständigkeitsbereich; andere Behörden

Auftragsgrundlage

HBKG, HSOG, HGO, FwOVO, Satzung für die Freiwilligen Feuerwehren der Gemeinde Guxhagen, Gebührensatzung über den Einsatz der FFW Guxhagen, Bedarfs- und Entwicklungsplan der Feuerwehr

Produktbeschreibung

Abwehrender Brandschutz, Allgemeine Hilfe, Brandschutzerziehung, Aus- und Fortbildung der Feuerwehrangehörigen, Aufstellung und Fortschreibung der Bedarfs- und Entwicklungsplanung, Förderung und Aufbau der Jugendarbeit, Förderung der Feuerwehrverein

Teilergebnishaushalt Produkt 0212601 Brandschutz				
Produktbereich		02	Sicherheit und Ordnung	
Produktgruppe		02126	Brandschutz	
Produkt		0212601	Brandschutz	
		Haushaltsansatz		
Nr.	Bezeichnung	2026	2025	Ergebnis des Jahresabschlusses 2024
Ordentliche Erträge				
02	Öffentlich-rechtliche Leistungsentgelte	-25.000	-25.000	-43.415
5110000	öffentlich rechtliche Benutzungsgebühren geprüft	-25.000	-25.000	-43.415
03	Kostensatzleistungen und -erstattungen	-151.200	-13.300	-8.223
5481000	Kostenerstattungen vom Land geprüft	-139.600	-1.100	-693
5482000	Kostenerstattungen von Gemeinden/GV geprüft	-10.000	-10.000	-5.198
5486000	Kostenerstattungen sonst öffentl Sonderrechn geprüft			-3
5487000	Kostenerstattungen von priv Unternehmen geprüft	-1.500	-2.000	-2.329
5488000	Kostenerstattungen von übrigen Bereichen geprüft	-100	-200	
08	Erträge aus der Auflösung von Sonderposten aus Investitionszuweisungen, -zuschüssen und Investitionsbeiträgen	-21.181	-24.120	-29.185
5460099	Erträge Auflösung SOPO Sonderinvest. (Tilg. Land) geprüft	-181	-181	-181
5461000	Erträge Auflös SOPO Invest nicht öffentl Bereich geprüft		-1.793	-3.589
5462000	Erträge Auflösung von SOPO Investitionsbeiträgen geprüft	-21.000	-22.146	-25.415
09	Sonstige ordentliche Erträge	-600	-500	
5380000	Erträge Herabsetz/Auflös Rückst (außer Instandhal) Bilanz-Buchung	-600	-500	
10	Summe der ordentlichen Erträge (Nr. 1 bis 9)	-197.981	-62.920	-80.822
Ordentliche Aufwendungen				
11	Personalaufwendungen	37.050	40.070	37.133
6201000	Entg. für geleist. Arbeitszeit (einschl. Zulagen) nur für Loga-Buchungen	11.800	10.900	6.989
6301000	Dienst-, Amtsbezüge einschl. tarifl. Zulagen nur für Loga-Buchungen	3.700	3.200	5.356
6401000	AG-Anteil zur Sozialvers. Entgeltbereich nur für Loga-Buchungen	2.500	2.300	1.493
6420000	Beiträge z. Berufsgenossenschaft u. Unfallvers. nur für Loga-Buchungen	8.200	7.900	7.892
6470000	Zukunftsicherung/Zusatzversorg. Entgeltbereich nur für Loga-Buchungen	850	770	405
6590000	übrige sonstige Personalaufwendungen	10.000	15.000	14.997
12	Versorgungsaufwendungen	3.830	4.250	7.574
6450100	Aufw. an Versorgungskassen Beamte nur für Loga-Buchungen	3.400	3.300	2.982
6460100	Zuführung zu Pensionsrückstellungen geprüft	430	950	4.592
13	Aufwendungen für Sach- und Dienstleistungen	827.050	156.850	236.747
6010100	Aufw. für Büromat. u. Drucks. d. Verw. u. ähnl. Ei geprüft	600	800	451
6020000	Hilfsstoffe geprüft	1.500	2.000	1.355
6051000	Strom geprüft	7.300	7.200	7.147
6052000	Gas geprüft	13.800	13.000	15.714
6055000	Treibstoffe geprüft	7.500	8.000	8.735
6056000	Wasser geprüft	1.300	500	142
6057000	Abwasser geprüft	3.500	2.000	1.417
6061000	Materialaufw. für Gebäude u. Außenanlagen geprüft	2.000	2.000	2.179
6063000	Materialaufw. für Einrichtungen und Ausstattungen geprüft	13.000	16.000	16.211
6070000	Aufw. für Berufskleidung, Arbeitsschutzmittel geprüft	16.000	20.000	75.976
6081000	Reinigungsmaterial geprüft	500	500	756
6161000	Instandh. Gebäude, Außenanl. (Bauunterhaltung) geprüft	689.000	15.000	3.425
6162000	Instandh. von techn. Anlagen in Betriebsbauten geprüft	3.000	5.000	5.366

Haushaltsplan Gemeinde Guxhagen 2026

Muster 9 zu § 4 Abs. 3

Teilergebnishaushalt Produkt 0212601 Brandschutz				
		Haushaltsansatz		
Nr.	Bezeichnung	2026	2025	Ergebnis des Jahresabschlusses 2024
6163000	Instandh. von Einrichtungen und Ausstattungen geprüft	12.000	9.000	31.362
6164000	Instandhaltung von Fahrzeugen geprüft	10.000	10.000	19.525
6166000	Wartungskosten geprüft	6.000	4.000	9.285
6171000	Aufwendungen für Fremdensorgung geprüft	1.500	2.000	957
6701000	Mieten, Pachten, Erbbauzinsen geprüft	400	400	374
6780000	Aufw. für Aufsichtsrat bzw. Beirat oder dgl. geprüft	18.000	18.000	17.393
6810000	Aufw. Zeitungen u Fachlit. d. Verw. u ähnl. Einr. geprüft	250	250	111
6832000	Telefonkosten geprüft	2.000	3.000	1.743
6850000	Reisekosten geprüft	400	500	421
6869000	sonst. Aufwendungen für Repräsentation geprüft	1.700	2.000	1.670
6880000	Aufw. Für Fort- und Weiterbildung geprüft	2.000	2.000	1.412
6900100	Beiträge f. Gebäudebezogene Versicherungen geprüft	5.400	5.300	5.266
6901000	Kfz-Versicherungsbeiträge geprüft	8.400	8.400	8.355
14	Abschreibungen	95.960	100.773	102.210
6620000	Abschr. Gebäude u. -einr., SachAnlag., InfrStrktV geprüft	11.632	13.229	13.386
6630000	Abschr. auf techn. Anlagen u. Maschinen geprüft	2.958	2.958	3.395
6642000	Abschr. auf Betriebsausstattung geprüft	35.143	36.047	34.082
6643000	Abschr. auf Fuhrpark geprüft	45.301	47.613	50.421
6645000	Abschr. auf Geschäftsausstattung geprüft	926	926	926
15	Aufwendungen für Zuweisungen und Zuschüsse sowie besondere Finanzaufwendungen	4.000	5.000	3.839
7128000	Zuschüsse für laufende Zwecke an übrige Bereiche Sachkontobuchungsgruppe geprüft	4.000	5.000	3.132
7177000	sonstige Erstattungen an private Unternehmen Sachkontobuchungsgruppe geprüft			707
19	Summe der ordentlichen Aufwendungen (Nr. 11 bis 18)	967.890	306.943	387.503
20	Verwaltungsergebnis (Nr. 10 ./ Nr. 19)	769.909	244.023	306.681
23	Finanzergebnis (Nr. 21 bis Nr. 22)			
24	Ordentliches Ergebnis (Verwaltungsergebnis und Finanzergebnis Nr. 20 und Nr. 23)	769.909	244.023	306.681
25	Außerordentliche Erträge			-61
5910000	Ertr. aus der Veräuß.von Grundstücken und Gebäuden geprüft			-61
27	Außerordentliches Ergebnis (Nr. 25 ./ Nr. 26)			-61
28	Jahresergebnis vor internen Leistungsbeziehungen (ordentliches Ergebnis und außerordentliches Ergebnis Nr. 24 und Nr. 27)	769.909	244.023	306.620
30	Kosten der internen Leistungsbeziehungen	45.871	42.895	31.946
9200020	Aufwendungen ILV Bauhof	2.871	3.145	2.926
9250020	ILV Löschwasser	43.000	39.750	29.020
31	Ergebnis der internen Leistungsbeziehungen	45.871	42.895	31.946
32	Jahresergebnis nach internen Leistungsbeziehungen	815.780	286.918	338.566

Haushaltsplan Gemeinde Guxhagen 2026

Muster 10 zu § 4 Abs. 4

Teilfinanzhaushalt Produkt 0212601 Brandschutz							
Produktbereich		02	Sicherheit und Ordnung				
Produktgruppe		02126	Brandschutz				
Produkt		0212601	Brandschutz				
		Haushaltsansatz				Investitions- und Investitionsförderungs- maßnahmen	
Nr.	Bezeichnung	2026	Verpflichtungs- ermächtigunge n	2025	Ergebnis des Jahres- abschlusses 2024	Gesamt- auszahlungs- bedarf	davon bisher bereitgestellt
	Einzahlungen aus Investitionstätigkeit						
20	+ Einz. aus Investitionszuweis. und -zuschüssen sowie aus Investitionsbeiträgen				-29.250		
8208110	Einzahlungen aus Investitionszuweisungen vom Land				-10.850		
8208120	Einz. aus Investitionszuweis. von Gemeinden (GV)				-18.400		
	Einzahlungen aus Finanzierungstätigkeit						
	Summe				-29.250		
	Auszahlungen aus Investitionstätigkeit						
25	- Ausz. für Baumaßnahmen (Verpflichtungsermächtigungen)	-1.450.000	-235.000	-800.000	-62.504	-3.245.017 (-235.000)	-2.375.017
8428511	Ausz. Baumaßnahmen Allg.Verwaltung Ausz. Baumaßnahmen Allg.Verwaltung	-1.450.000	-235.000	-800.000	-62.504	-3.192.451 (-235.000)	-2.322.451
8428534	Ausz. Baumaßn. für über. Aufgabenbereiche					-52.566	-52.566
26	- Ausz. für Investitionen in das sonstige Sachanlagevermögen und immaterielle Anlagevermögen	-5.000		-35.000	-109.968	-296.030	-254.030
8438310	Ausz. f. Erwerb VG > 410 €	-5.000		-35.000	-109.968	-296.030	-254.030
	Auszahlungen aus Finanzierungstätigkeit						
	Summe (Verpflichtungsermächtigungen)	-1.455.000	-235.000	-835.000	-172.472	-3.541.047 (-235.000)	-2.629.047
	Saldo (Einzahlungen ./ . Auszahlungen) (Verpflichtungsermächtigungen)	-1.455.000	-235.000	-835.000	-201.722	-3.541.047 (-235.000)	-2.629.047

Haushaltsplan Gemeinde Guxhagen 2026

Investitionen Produkt 0212601 Brandschutz							
Produktbereich	02	Sicherheit und Ordnung					
Produktgruppe	02126	Brandschutz					
Produkt	0212601	Brandschutz					
Nr. Bezeichnung	Ansatz 2026	Verpflichtungs-Ermächtigungen	Ansatz 2025	Finanzplan 2027	Finanzplan 2028	Finanzplan 2029	Gesamtauszahlungsbed./bisher bereitgest.
I021260101 Erwerb von Geräten -allgemein-	-5.000		-35.072	-32.000		-5.000	-122.277 -32.207
26 26 Ausz.f.Invest.i.d.sonst.Sachanl.vermögen	-5.000		-35.000	-32.000		-5.000	-122.205 -32.207
I021260104 Erweiterung/Sanierung Feuerwehrhaus Guxhagen	-1.450.000	-235.000	-800.000	-235.000			-2.309.912 -596.213
25 25 Auszahlungen für Baumaßnahmen	-1.450.000	-235.000	-800.000	-235.000			-2.309.912 -596.213
I021260106 Erweiterung Feuerwehrhaus Grebenau					-200.000	-200.000	-41.444
25 25 Auszahlungen für Baumaßnahmen					-200.000	-200.000	-41.444
Gesamtsumme Auszahlungen	-1.455.000	-235.000	-835.072	-267.000	-205.000	-205.000	-2.629.118 -628.420
Gesamtsumme Einzahlungen							
Gesamtsumme	-1.455.000	-235.000	-835.072	-267.000	-205.000	-205.000	-2.629.118 -628.420

Haushaltsplan Gemeinde Guxhagen 2026

Produktbeschreibung Produkt 0321101 Grundschulen

Produktbereich	03	Schulträgeraufgaben
Produktgruppe	03211	Grundschulen
Produkt	0321101	Grundschulen

Zielgruppe(n)

Schüler/innen der Grundschule

Auftragsgrundlage

Beschlüsse von Gemeindevorstand und/oder -vertretung, Vereinbarung mit dem Landkreis

Produktbeschreibung

Betreuung der Schüler/innen der Grundschule im Mittags- und Nachmittagsbereich

Haushaltsplan Gemeinde Guxhagen 2026

Muster 9 zu § 4 Abs. 3

Teilergebnishaushalt Produkt 0321101 Grundschulen					
Produktbereich		03	Schulträgeraufgaben		
Produktgruppe		03211	Grundschulen		
Produkt		0321101	Grundschulen		
			Haushaltsansatz		
Nr.	Bezeichnung		2026	2025	Ergebnis des Jahresabschlusses 2024
	Ordentliche Erträge				
03	Kostensatzleistungen und -erstattungen		-223.750		
5482100	Kostenerstattung von Gemeinden (GV) - Grundschulbe geprüft		-223.750		
10	Summe der ordentlichen Erträge (Nr. 1 bis 9)		-223.750		
	Ordentliche Aufwendungen				
11	Personalaufwendungen		282.950		
6201000	Entg. für geleist. Arbeitszeit (einschl. Zulagen) nur für Loga-Buchungen		221.000		
6401000	AG-Anteil zur Sozialvers. Entgeltbereich nur für Loga-Buchungen		46.450		
6470000	Zukunftsicherung/Zusatzversorg. Entgeltbereich nur für Loga-Buchungen		15.500		
13	Aufwendungen für Sach- und Dienstleistungen		2.250		
6089000	übriger sonstiger Materialaufwand geprüft		2.000		
6880000	Aufw. Für Fort- und Weiterbildung geprüft		250		
19	Summe der ordentlichen Aufwendungen (Nr. 11 bis 18)		285.200		
20	Verwaltungsergebnis (Nr. 10 ./ Nr. 19)		61.450		
23	Finanzergebnis (Nr. 21 bis Nr. 22)				
24	Ordentliches Ergebnis (Verwaltungsergebnis und Finanzergebnis Nr. 20 und Nr. 23)		61.450		
27	Außerordentliches Ergebnis (Nr. 25 ./ Nr. 26)				
28	Jahresergebnis vor internen Leistungsbeziehungen (ordentliches Ergebnis und außerordentliches Ergebnis Nr. 24 und Nr. 27)		61.450		
31	Ergebnis der internen Leistungsbeziehungen				
32	Jahresergebnis nach internen Leistungsbeziehungen		61.450		

Haushaltsplan Gemeinde Guxhagen 2026

Muster 10 zu § 4 Abs. 4

Teilfinanzhaushalt Produkt 0321101 Grundschulen							
Produktbereich		03	Schulträgeraufgaben				
Produktgruppe		03211	Grundschulen				
Produkt		0321101	Grundschulen				
		Haushaltsansatz				Investitions- und Investitionsförderungs- maßnahmen	
Nr.	Bezeichnung	2026	Verpflichtungs- ermächtigunge n	2025	Ergebnis des Jahres- abschlusses 2024	Gesamt- auszahlungs- bedarf	davon bisher bereitgestellt
	Einzahlungen aus Investitionstätigkeit						
	Einzahlungen aus Finanzierungstätigkeit						
	Summe						
	Auszahlungen aus Investitionstätigkeit						
	Auszahlungen aus Finanzierungstätigkeit						
	Summe						
	Saldo (Einzahlungen ./ . Auszahlungen)						

Haushaltsplan Gemeinde Guxhagen 2026

Produktbeschreibung Produkt 0427201 Büchereien

Produktbereich	04	Kultur und Wissenschaft
Produktgruppe	04272	Büchereien
Produkt	0427201	Büchereien

Zielgruppe(n)

Bürger und Besucher der Gemeinde Guxhagen, Schüler der Int. Gesamtschule Guxhagen

Produktziel

Gewährleistung einer möglichst breiten und vielfältigen Förderung der ausführenden Kulturträger und Ansprache der Bürger und Besucher der Gemeinde im Rahmen der gegebenen Möglichkeiten.

Auftragsgrundlage

Beschlüsse von Gemeindevorstand und/oder -vertretung, Vereinbarung über die Einrichtung einer Mediathek mit dem Landkreis

Produktbeschreibung

Bereitstellung von Leistungen und Gegenständen zur Pflege der allgemeinen Bildung

Teilergebnishaushalt Produkt 0427201 Büchereien				
Produktbereich		04	Kultur und Wissenschaft	
Produktgruppe		04272	Büchereien	
Produkt		0427201	Büchereien	
		Haushaltsansatz		
Nr.	Bezeichnung	2026	2025	Ergebnis des Jahresabschlusses 2024
	Ordentliche Erträge			
02	Öffentlich-rechtliche Leistungsentgelte	-300	-400	-160
5110000	öffentlich rechtliche Benutzungsgebühren geprüft	-300	-400	-160
03	Kostensatzleistungen und -erstattungen	-17.000	-16.250	-399
5482000	Kostenerstattungen von Gemeinden/GV geprüft	-17.000	-16.250	
5488000	Kostenerstattungen von übrigen Bereichen geprüft			-399
10	Summe der ordentlichen Erträge (Nr. 1 bis 9)	-17.300	-16.650	-559
	Ordentliche Aufwendungen			
11	Personalaufwendungen	29.400	28.950	30.622
6201000	Entg. für geleist. Arbeitszeit (einschl. Zulagen) nur für Loga-Buchungen	25.700	22.600	26.287
6401000	AG-Anteil zur Sozialvers. Entgeltbereich nur für Loga-Buchungen	3.500	4.750	4.148
6470000	Zukunftsicherung/Zusatzversorg. Entgeltbereich nur für Loga-Buchungen	200	1.600	187
13	Aufwendungen für Sach- und Dienstleistungen	4.500	4.700	3.504
6010100	Aufw. für Büromat. u. Drucks. d. Verw. u. ähnl. Ei geprüft	400	500	55
6063000	Materialaufw. für Einrichtungen und Ausstattungen geprüft	3.000	3.000	2.570
6832000	Telefonkosten geprüft	700	700	705
6850000	Reisekosten geprüft	50	100	
6869000	sonst. Aufwendungen für Repräsentation geprüft	50	100	25
6880000	Aufw. Für Fort- und Weiterbildung geprüft	200	200	50
6900100	Beiträge f. Gebäudebezogene Versicherungen geprüft	100	100	99
15	Aufwendungen für Zuweisungen und Zuschüsse sowie besondere Finanzaufwendungen	3.000	4.000	4.692
7122000	Zuweisungen für laufende Zwecke an Gemeinden (GV) Sachkontobuchungsgruppe geprüft	3.000	4.000	4.692
19	Summe der ordentlichen Aufwendungen (Nr. 11 bis 18)	36.900	37.650	38.817
20	Verwaltungsergebnis (Nr. 10 ./ Nr. 19)	19.600	21.000	38.258
23	Finanzergebnis (Nr. 21 bis Nr. 22)			
24	Ordentliches Ergebnis (Verwaltungsergebnis und Finanzergebnis Nr. 20 und Nr. 23)	19.600	21.000	38.258
27	Außerordentliches Ergebnis (Nr. 25 ./ Nr. 26)			
28	Jahresergebnis vor internen Leistungsbeziehungen (ordentliches Ergebnis und außerordentliches Ergebnis Nr. 24 und Nr. 27)	19.600	21.000	38.258
30	Kosten der internen Leistungsbeziehungen	144	157	146
9200020	Aufwendungen ILV Bauhof	144	157	146
31	Ergebnis der internen Leistungsbeziehungen	144	157	146
32	Jahresergebnis nach internen Leistungsbeziehungen	19.744	21.157	38.404

Haushaltsplan Gemeinde Guxhagen 2026

Muster 10 zu § 4 Abs. 4

Teilfinanzhaushalt Produkt 0427201 Büchereien							
Produktbereich		04	Kultur und Wissenschaft				
Produktgruppe		04272	Büchereien				
Produkt		0427201	Büchereien				
		Haushaltsansatz				Investitions- und Investitionsförderungs- maßnahmen	
Nr.	Bezeichnung	2026	Verpflichtungs- ermächtigunge n	2025	Ergebnis des Jahres- abschlusses 2024	Gesamt- auszahlungs- bedarf	davon bisher bereitgestellt
	Einzahlungen aus Investitionstätigkeit						
	Einzahlungen aus Finanzierungstätigkeit						
	Summe						
	Auszahlungen aus Investitionstätigkeit						
	Auszahlungen aus Finanzierungstätigkeit						
	Summe						
	Saldo (Einzahlungen ./ Auszahlungen)						

Haushaltsplan Gemeinde Guxhagen 2026

Produktbeschreibung Produkt 0428102 Kulturförderung

Produktbereich	04	Kultur und Wissenschaft
Produktgruppe	04281	Heimat- und sonstige Kulturpflege
Produkt	0428102	Kulturförderung

Zielgruppe(n)

Vereine und Einwohner der Gemeinde Guxhagen

Produktziel

Gewährleistung einer möglichst breiten und vielfältigen Förderung der ausführenden Kulturträger und Ansprache der Bürger und Besucher der Gemeinde Guxhagen im Rahmen der gegebenen finanziellen Möglichkeiten.

Auftragsgrundlage

Beschlüsse von Gemeindevorstand und/oder -vertretung, Förderrichtlinien des Landes Hessen

Produktbeschreibung

Förderung von Heimatvereinen und kulturellen Veranstaltungen, Bereitstellung von Leistungen und Gegenständen zur Pflege der heimatlichen Kultur sowie der allgemeinen Bildung, öffentliche Büchereien

Haushaltsplan Gemeinde Guxhagen 2026

Muster 9 zu § 4 Abs. 3

Teilergebnishaushalt Produkt 0428102 Kulturförderung				
Produktbereich		04	Kultur und Wissenschaft	
Produktgruppe		04281	Heimat- und sonstige Kulturpflege	
Produkt		0428102	Kulturförderung	
			Haushaltsansatz	
Nr.	Bezeichnung	2026	2025	Ergebnis des Jahresabschlusses 2024
	Ordentliche Erträge			
03	Kostensatzleistungen und -erstattungen	-2.500		-4.706
5488000	Kostenerstattungen von übrigen Bereichen geprüft	-2.500		-4.706
08	Erträge aus der Auflösung von Sonderposten aus Investitionszuweisungen, -zuschüssen und Investitionsbeiträgen	-607	-607	-1.655
5462000	Erträge Auflösung von SOPO Investitionsbeiträgen geprüft	-607	-607	-1.655
10	Summe der ordentlichen Erträge (Nr. 1 bis 9)	-3.107	-607	-6.361
	Ordentliche Aufwendungen			
13	Aufwendungen für Sach- und Dienstleistungen	8.500	9.550	6.707
6010100	Aufw. für Büromat. u. Drucks. d. Verw. u. ähnl. Ei geprüft	200	200	25
6063000	Materialaufw. für Einrichtungen und Ausstattungen geprüft	500	500	230
6179000	And. sonstige Aufwendungen für bezogene Leistungen geprüft	4.000	5.000	4.343
6701000	Mieten, Pachten, Erbbauzinsen geprüft	3.100	3.150	1.567
6832000	Telefonkosten geprüft	700	700	542
14	Abschreibungen	3.215	3.215	3.215
6620000	Abschr. Gebäude u. -einr. , SachAnlag., InfrStrktV geprüft	3.215	3.215	3.215
15	Aufwendungen für Zuweisungen und Zuschüsse sowie besondere Finanzaufwendungen	33.000	26.000	27.598
7128000	Zuschüsse für laufende Zwecke an übrige Bereiche Sachkontobuchungsgruppe geprüft	13.000	14.000	17.961
7128100	Kulturförderung - Zuschüsse für laufende Zwecke an Sachkontobuchungsgruppe geprüft	20.000	12.000	9.637
19	Summe der ordentlichen Aufwendungen (Nr. 11 bis 18)	44.715	38.765	37.519
20	Verwaltungsergebnis (Nr. 10 ./ Nr. 19)	41.608	38.158	31.158
23	Finanzergebnis (Nr. 21 bis Nr. 22)			
24	Ordentliches Ergebnis (Verwaltungsergebnis und Finanzergebnis Nr. 20 und Nr. 23)	41.608	38.158	31.158
27	Außerordentliches Ergebnis (Nr. 25 ./ Nr. 26)			
28	Jahresergebnis vor internen Leistungsbeziehungen (ordentliches Ergebnis und außerordentliches Ergebnis Nr. 24 und Nr. 27)	41.608	38.158	31.158
31	Ergebnis der internen Leistungsbeziehungen			
32	Jahresergebnis nach internen Leistungsbeziehungen	41.608	38.158	31.158

Haushaltsplan Gemeinde Guxhagen 2026

Muster 10 zu § 4 Abs. 4

Teilfinanzhaushalt Produkt 0428102 Kulturförderung							
Produktbereich		04	Kultur und Wissenschaft				
Produktgruppe		04281	Heimat- und sonstige Kulturpflege				
Produkt		0428102	Kulturförderung				
		Haushaltsansatz				Investitions- und Investitionsförderungs- maßnahmen	
Nr.	Bezeichnung	2026	Verpflichtungs- ermächtigunge n	2025	Ergebnis des Jahres- abschlusses 2024	Gesamt- auszahlungs- bedarf	davon bisher bereitgestellt
	Einzahlungen aus Investitionstätigkeit						
	Einzahlungen aus Finanzierungstätigkeit						
	Summe						
	Auszahlungen aus Investitionstätigkeit						
26	- Ausz. für Investitionen in das sonstige Sachanlagevermögen und immaterielle Anlagevermögen	-2.000		-2.000		-10.000	-4.000
8408180	Ausz. akt. Investitionszuschüsse an übr. Bereiche	-1.000		-1.000		-5.000	-2.000
8438310	Ausz. f. Erwerb VG > 410 €	-1.000		-1.000		-5.000	-2.000
	davon: Ausz. aus gewährten Investitionszuweisungen und -zuschüssen	-1.000		-1.000		-5.000	-2.000
8408180	Ausz. akt. Investitionszuschüsse an übr. Bereiche	-1.000		-1.000		-5.000	-2.000
	Auszahlungen aus Finanzierungstätigkeit						
	Summe	-2.000		-2.000		-10.000	-4.000
	Saldo (Einzahlungen ./ Auszahlungen)	-2.000		-2.000		-10.000	-4.000

Haushaltsplan Gemeinde Guxhagen 2026

Investitionen Produkt 0428102 Kulturförderung							
Produktbereich	04	Kultur und Wissenschaft					
Produktgruppe	04281	Heimat- und sonstige Kulturpflege					
Produkt	0428102	Kulturförderung					
Nr. Bezeichnung	Ansatz 2026	Verpflichtungs- Ermächtigungen	Ansatz 2025	Finanzplan 2027	Finanzplan 2028	Finanzplan 2029	Gesamtaus- zahlungsbed./ bisher bereitgest.
I042810201 Zuschüsse an Heimatvereine für investive Maßnahmen	-1.000		-1.000	-1.000	-1.000	-1.000	-2.000
26 26 Ausz.f.Invest.i.d.sonst.Sachanl.verm ögen	-1.000		-1.000	-1.000	-1.000	-1.000	-2.000
I042810202 Erwerb von Betriebsausstattung (Bänke u.ä.)	-1.000		-1.000	-1.000	-1.000	-1.000	-2.000
26 26 Ausz.f.Invest.i.d.sonst.Sachanl.verm ögen	-1.000		-1.000	-1.000	-1.000	-1.000	-2.000
Gesamtsumme Auszahlungen	-2.000		-2.000	-2.000	-2.000	-2.000	-4.000
Gesamtsumme Einzahlungen							
Gesamtsumme	-2.000		-2.000	-2.000	-2.000	-2.000	-4.000

Haushaltsplan Gemeinde Guxhagen 2026

Produktbeschreibung Produkt 0531501 Seniorenarbeit

Produktbereich	05	Soziale Leistungen
Produktgruppe	05315	Soziale Einrichtungen
Produkt	0531501	Seniorenarbeit

Zielgruppe(n)

Senioren der Gemeinde Guxhagen ab 70 Jahren

Auftragsgrundlage

Beschlüsse von Gemeindevorstand und/oder Gemeindevertretung

Produktbeschreibung

Durchführung von Seniorennachmittagen

Haushaltsplan Gemeinde Guxhagen 2026

Muster 9 zu § 4 Abs. 3

Teilergebnishaushalt Produkt 0531501 Seniorenarbeit				
Produktbereich		05	Soziale Leistungen	
Produktgruppe		05315	Soziale Einrichtungen	
Produkt		0531501	Seniorenarbeit	
			Haushaltsansatz	
Nr.	Bezeichnung	2026	2025	Ergebnis des Jahresabschlusses 2024
	Ordentliche Erträge			
03	Kostenersatzleistungen und -erstattungen	-2.000	-1.500	1.500
5488000	Kostenerstattungen von übrigen Bereichen geprüft	-2.000	-1.500	1.500
10	Summe der ordentlichen Erträge (Nr. 1 bis 9)	-2.000	-1.500	1.500
	Ordentliche Aufwendungen			
11	Personalaufwendungen	8.200	7.080	9.753
6201000	Entg. für geleist. Arbeitszeit (einschl. Zulagen) nur für Loga-Buchungen	6.400	5.500	7.731
6401000	AG-Anteil zur Sozialvers. Entgeltbereich nur für Loga-Buchungen	1.350	1.200	1.578
6470000	Zukunftsicherung/Zusatzversorg. Entgeltbereich nur für Loga-Buchungen	450	380	444
13	Aufwendungen für Sach- und Dienstleistungen	5.000	5.100	4.221
6179000	And. sonstige Aufwendungen für bezogene Leistungen geprüft	5.000	5.000	4.221
6820000	Porto und Versandkosten geprüft		100	
15	Aufwendungen für Zuweisungen und Zuschüsse sowie besondere Finanzaufwendungen	700	1.000	700
7128000	Zuschüsse für laufende Zwecke an übrige Bereiche Sachkontobuchungsgruppe geprüft	700	1.000	700
19	Summe der ordentlichen Aufwendungen (Nr. 11 bis 18)	13.900	13.180	14.674
20	Verwaltungsergebnis (Nr. 10 ./ Nr. 19)	11.900	11.680	16.174
23	Finanzergebnis (Nr. 21 bis Nr. 22)			
24	Ordentliches Ergebnis (Verwaltungsergebnis und Finanzergebnis Nr. 20 und Nr. 23)	11.900	11.680	16.174
27	Außerordentliches Ergebnis (Nr. 25 ./ Nr. 26)			
28	Jahresergebnis vor internen Leistungsbeziehungen (ordentliches Ergebnis und außerordentliches Ergebnis Nr. 24 und Nr. 27)	11.900	11.680	16.174
30	Kosten der internen Leistungsbeziehungen	144	157	146
9200020	Aufwendungen ILV Bauhof	144	157	146
31	Ergebnis der internen Leistungsbeziehungen	144	157	146
32	Jahresergebnis nach internen Leistungsbeziehungen	12.044	11.837	16.320

Haushaltsplan Gemeinde Guxhagen 2026

Muster 10 zu § 4 Abs. 4

Teilfinanzhaushalt Produkt 0531501 Seniorenarbeit							
Produktbereich		05	Soziale Leistungen				
Produktgruppe		05315	Soziale Einrichtungen				
Produkt		0531501	Seniorenarbeit				
		Haushaltsansatz				Investitions- und Investitionsförderungs- maßnahmen	
Nr.	Bezeichnung	2026	Verpflichtungs- ermächtigunge n	2025	Ergebnis des Jahres- abschlusses 2024	Gesamt- auszahlungs- bedarf	davon bisher bereitgestellt
	Einzahlungen aus Investitionstätigkeit						
	Einzahlungen aus Finanzierungstätigkeit						
	Summe						
	Auszahlungen aus Investitionstätigkeit						
	Auszahlungen aus Finanzierungstätigkeit						
	Summe						
	Saldo (Einzahlungen ./ . Auszahlungen)						

Haushaltsplan Gemeinde Guxhagen 2026

Produktbeschreibung Produkt 0535101 Sonstige soziale Hilfen und Leistungen		
Produktbereich	05	Soziale Leistungen
Produktgruppe	05351	Sonstige soziale Hilfen und Leistungen
Produkt	0535101	Sonstige soziale Hilfen und Leistungen
Zielgruppe(n)		
Antragssteller und Informationssuchende in sämtlichen Sozialversicherungsangelegenheiten, Hilfe- und Ratsuchende sowie Antragsteller in Angelegenheiten des SGB II + XII, Antragssteller von Mietzuschuss/Wohngeld, Antragssteller auf Befreiung der Rundfunk- und Fernsehgebühren		
Auftragsgrundlage		
SGB, Erlass des HMFAS, weitere rentenrechtliche Vorschriften, Wohngeld-Gesetz, Verordnung über die Befreiung der Rundfunk- und Fernsehgebühren		
Produktbeschreibung		
Aufnahme von Anträgen in Sachen Rente + Angelegenheiten des SGB II + SGB XII, Erteilung von Auskünften, Sachverhaltsaufklärung in Rentenangelegenheiten, Auskunft- und Beratungsstelle für SGB II + SGB XII, Beratung, Wohnberechtigungsscheine		

Teilergebnishaushalt Produkt 0535101 Sonstige soziale Hilfen und Leistungen				
Produktbereich		05	Soziale Leistungen	
Produktgruppe		05351	Sonstige soziale Hilfen und Leistungen	
Produkt		0535101	Sonstige soziale Hilfen und Leistungen	
		Haushaltsansatz		
Nr.	Bezeichnung	2026	2025	Ergebnis des Jahresabschlusses 2024
	Ordentliche Erträge			
10	Summe der ordentlichen Erträge (Nr. 1 bis 9)			
	Ordentliche Aufwendungen			
11	Personalaufwendungen	3.870	3.850	3.559
6201000	Entg. für geleist. Arbeitszeit (einschl. Zulagen) nur für Loga-Buchungen	3.000	3.000	2.838
6401000	AG-Anteil zur Sozialvers. Entgeltbereich nur für Loga-Buchungen	650	650	542
6470000	Zukunftsicherung/Zusatzversorg. Entgeltbereich nur für Loga-Buchungen	220	200	179
15	Aufwendungen für Zuweisungen und Zuschüsse sowie besondere Finanzaufwendungen	1.900	1.900	1.921
7122000	Zuweisungen für laufende Zwecke an Gemeinden (GV) Sachkontobuchungsgruppe geprüft	1.900	1.900	1.921
19	Summe der ordentlichen Aufwendungen (Nr. 11 bis 18)	5.770	5.750	5.479
20	Verwaltungsergebnis (Nr. 10 ./ Nr. 19)	5.770	5.750	5.479
23	Finanzergebnis (Nr. 21 bis Nr. 22)			
24	Ordentliches Ergebnis (Verwaltungsergebnis und Finanzergebnis Nr. 20 und Nr. 23)	5.770	5.750	5.479
27	Außerordentliches Ergebnis (Nr. 25 ./ Nr. 26)			
28	Jahresergebnis vor internen Leistungsbeziehungen (ordentliches Ergebnis und außerordentliches Ergebnis Nr. 24 und Nr. 27)	5.770	5.750	5.479
31	Ergebnis der internen Leistungsbeziehungen			
32	Jahresergebnis nach internen Leistungsbeziehungen	5.770	5.750	5.479

**Teilfinanzhaushalt
Produkt 0535101 Sonstige soziale Hilfen und Leistungen**

Produktbereich	05	Soziale Leistungen
Produktgruppe	05351	Sonstige soziale Hilfen und Leistungen
Produkt	0535101	Sonstige soziale Hilfen und Leistungen

		Haushaltsansatz				Investitions- und Investitionsförderungsmaßnahmen	
Nr.	Bezeichnung	2026	Verpflichtungsermächtigungen	2025	Ergebnis des Jahresabschlusses 2024	Gesamtauszahlungsbedarf	davon bisher bereitgestellt
	Einzahlungen aus Investitionstätigkeit						
	Einzahlungen aus Finanzierungstätigkeit						
	Summe						
	Auszahlungen aus Investitionstätigkeit						
	Auszahlungen aus Finanzierungstätigkeit						
	Summe						
	Saldo (Einzahlungen ./ Auszahlungen)						

Haushaltsplan Gemeinde Guxhagen 2026

Produktbeschreibung Produkt 0636201 Jugendarbeit		
Produktbereich	06	Kinder-/Jugend- und Familienhilfe
Produktgruppe	06362	Jugendarbeit
Produkt	0636201	Jugendarbeit
Zielgruppe(n)		
Kinder und Jugendliche der Gemeinde Guxhagen		
Produktziel		
Möglichst breite Ansprache von Kindern und Jugendlichen in Guxhagen		
Auftragsgrundlage		
Beschlüsse von Gemeindevorstand und/oder Gemeindevertretung		
Produktbeschreibung		
Freiwillige Leistungen im Bereich Kinder- und Jugendarbeit		

Haushaltsplan Gemeinde Guxhagen 2026

Muster 9 zu § 4 Abs. 3

Teilergebnishaushalt Produkt 0636201 Jugendarbeit				
Produktbereich		06	Kinder-/Jugend- und Familienhilfe	
Produktgruppe		06362	Jugendarbeit	
Produkt		0636201	Jugendarbeit	
		Haushaltsansatz		
Nr.	Bezeichnung	2026	2025	Ergebnis des Jahresabschlusses 2024
Ordentliche Erträge				
03	Kostenersatzleistungen und -erstattungen	-500	-1.000	-2.005
5486000	Kostenerstattungen sonst öffentl Sonderrechn geprüft			90
5487000	Kostenerstattungen von priv Unternehmen geprüft			-85
5488000	Kostenerstattungen von übrigen Bereichen geprüft	-500	-1.000	-2.010
07	Erträge aus Zuweisungen und Zuschüssen für lfd. Zwecke und allgemeine Umlagen	-41.150	-48.400	-34.694
5422000	Zuweisungen f lfd Zwecke von Gemeinden,GemVerbände geprüft	-41.150	-48.400	-34.694
10	Summe der ordentlichen Erträge (Nr. 1 bis 9)	-41.650	-49.400	-36.699
Ordentliche Aufwendungen				
11	Personalaufwendungen	158.700	183.400	134.584
6201000	Entg. für geleist. Arbeitszeit (einschl. Zulagen) nur für Loga-Buchungen	123.200	142.500	106.170
6401000	AG-Anteil zur Sozialvers. Entgeltbereich nur für Loga-Buchungen	25.900	29.900	22.170
6470000	Zukunftsicherung/Zusatzversorg. Entgeltbereich nur für Loga-Buchungen	8.600	10.000	5.952
6590000	übrige sonstige Personalaufwendungen	1.000	1.000	292
13	Aufwendungen für Sach- und Dienstleistungen	20.500	19.850	20.986
6010100	Aufw. für Büromat. u. Drucks. d. Verw. u. ähnl. Ei geprüft	500	500	
6051000	Strom geprüft	1.000	1.000	781
6052000	Gas geprüft	2.500		1.738
6056000	Wasser geprüft	100	150	21
6057000	Abwasser geprüft	200	250	128
6061000	Materialaufw. für Gebäude u. Außenanlagen geprüft	500		1.692
6063000	Materialaufw. für Einrichtungen und Ausstattungen geprüft	1.800	2.500	2.393
6081000	Reinigungsmaterial geprüft	300	500	139
6089000	übriger sonstiger Materialaufwand geprüft	1.000	1.000	956
6101000	Fremdleist. für Erzeugnisse u. and. Umsatzleist. geprüft	1.000	1.300	876
6161000	Instandh. Gebäude, Außenanl. (Bauunterhaltung) geprüft	1.000	1.000	962
6162000	Instandh. von techn. Anlagen in Betriebsbauten geprüft	500	500	
6163000	Instandh. von Einrichtungen und Ausstattungen geprüft	500	500	
6166000	Wartungskosten geprüft	350	400	932
6171000	Aufwendungen für Fremdensorgung geprüft	400	400	451
6179000	And. sonstige Aufwendungen für bezogene Leistungen geprüft	4.000	4.500	3.546
6701000	Mieten, Pachten, Erbbauzinsen geprüft	250	250	157
6730000	Gebühren geprüft	100	100	73
6832000	Telefonkosten geprüft	900	900	1.204
6850000	Reisekosten geprüft	1.000	1.000	848
6880000	Aufw. Für Fort- und Weiterbildung geprüft	1.500	2.000	3.018
6900100	Beiträge f. Gebäudebezogene Versicherungen geprüft	1.100	1.100	1.071
14	Abschreibungen	430	430	430
6642000	Abschr. auf Betriebsausstattung geprüft	430	430	430
15	Aufwendungen für Zuweisungen und Zuschüsse sowie besondere Finanzaufwendungen	1.000	1.000	1.305

Haushaltsplan Gemeinde Guxhagen 2026

Muster 9 zu § 4 Abs. 3

Teilergebnishaushalt Produkt 0636201 Jugendarbeit				
		Haushaltsansatz		
Nr.	Bezeichnung	2026	2025	Ergebnis des Jahresabschlusses 2024
7128000	Zuschüsse für laufende Zwecke an übrige Bereiche Sachkontobuchungsgruppe geprüft	1.000	1.000	1.305
19	Summe der ordentlichen Aufwendungen (Nr. 11 bis 18)	180.630	204.680	157.305
20	Verwaltungsergebnis (Nr. 10 ./ Nr. 19)	138.980	155.280	120.606
23	Finanzergebnis (Nr. 21 bis Nr. 22)			
24	Ordentliches Ergebnis (Verwaltungsergebnis und Finanzergebnis Nr. 20 und Nr. 23)	138.980	155.280	120.606
27	Außerordentliches Ergebnis (Nr. 25 ./ Nr. 26)			
28	Jahresergebnis vor Internen Leistungsbeziehungen (ordentliches Ergebnis und außerordentliches Ergebnis Nr. 24 und Nr. 27)	138.980	155.280	120.606
30	Kosten der internen Leistungsbeziehungen	837	917	854
9200020	Aufwendungen ILV Bauhof	837	917	854
31	Ergebnis der internen Leistungsbeziehungen	837	917	854
32	Jahresergebnis nach internen Leistungsbeziehungen	139.817	156.197	121.460

Haushaltsplan Gemeinde Guxhagen 2026

Muster 10 zu § 4 Abs. 4

Teilfinanzhaushalt Produkt 0636201 Jugendarbeit							
Produktbereich		06	Kinder-/Jugend- und Familienhilfe				
Produktgruppe		06362	Jugendarbeit				
Produkt		0636201	Jugendarbeit				
		Haushaltsansatz				Investitions- und Investitionsförderungs- maßnahmen	
Nr.	Bezeichnung	2026	Verpflichtungs- ermächtigunge n	2025	Ergebnis des Jahres- abschlusses 2024	Gesamt- auszahlungs- bedarf	davon bisher bereitgestellt
	Einzahlungen aus Investitionstätigkeit						
	Einzahlungen aus Finanzierungstätigkeit						
	Summe						
	Auszahlungen aus Investitionstätigkeit						
24	- Ausz. für den Erwerb von Grundstücken und Gebäuden					-10.140	-10.140
8418221	Ausz. für allgem. Grundvermögen					-10.140	-10.140
	Auszahlungen aus Finanzierungstätigkeit						
	Summe					-10.140	-10.140
	Saldo (Einzahlungen ./ Auszahlungen)					-10.140	-10.140

Haushaltsplan Gemeinde Guxhagen 2026

Produktbeschreibung Produkt 0636501 Tageseinrichtungen für Kinder		
Produktbereich	06	Kinder-/Jugend- und Familienhilfe
Produktgruppe	06365	Tageseinrichtungen für Kinder
Produkt	0636501	Tageseinrichtungen für Kinder
Zielgruppe(n)		
Eltern bzw. Kinder aus der Gemeinde Guxhagen		
Produktziel		
Die Einrichtungen stehen allen Kindern in Guxhagen im Rahmen des Betreuungsangebotes zur Verfügung. Selbstständigkeit, Gemeinschaftsfähigkeit, Solidarität und Gleichberechtigung der Kinder werden gefördert. Dabei werden individuelle, soziale und kulturelle Unterschiede beachtet. Im Rahmen von Integration werden benachteiligte Kinder oder Kinder mit Behinderung ausgleichend betreut. Kindergarten und Kindertagesstätte orientieren sich pädagogisch und organisatorisch an den Bedürfnissen der Kinder und ihrer Familien (z. B. Berufstätigkeit oder Bedürftigkeit). Erziehungsberechtigte arbeiten zum Wohl des Kindes mit allen am Erziehungsprozess Beteiligten zusammen.		
Auftragsgrundlage		
Kinder- und Jugendhilfegesetz, Hessisches Kindergartengesetz, Gesetz zur Ausführung des Kinder- und Jugendhilfegesetzes (AG-KJHG), Satzung zur Benutzung der Kindergärten der Gemeinde Guxhagen, Gebührensatzung zur Kindergartensatzung der Gemeinde Guxhagen		
Produktbeschreibung		
Erziehung, Bildung und Betreuung von Kindern		

Teilergebnishaushalt Produkt 0636501 Tageseinrichtungen für Kinder				
Produktbereich		06	Kinder-/Jugend- und Familienhilfe	
Produktgruppe		06365	Tageseinrichtungen für Kinder	
Produkt		0636501	Tageseinrichtungen für Kinder	
		Haushaltsansatz		
Nr.	Bezeichnung	2026	2025	Ergebnis des Jahresabschlusses 2024
	Ordentliche Erträge			
02	Öffentlich-rechtliche Leistungsentgelte	-174.000	-174.000	-136.498
5110000	öffentlich rechtliche Benutzungsgebühren geprüft	-174.000	-174.000	-136.498
03	Kostensatzleistungen und -erstattungen	-2.000	-200.000	-180.463
5482000	Kostenerstattungen von Gemeinden/GV geprüft			-738
5482100	Kostenerstattung von Gemeinden (GV) - Grundschulbe geprüft		-198.000	-100.700
5486000	Kostenerstattungen sonst öffentl Sonderrechn geprüft			-6
5487000	Kostenerstattungen von priv Unternehmen geprüft	-1.000	-1.000	-77.561
5488000	Kostenerstattungen von übrigen Bereichen geprüft	-1.000	-1.000	-1.458
07	Erträge aus Zuweisungen und Zuschüssen für lfd. Zwecke und allgemeine Umlagen	-979.500	-990.000	-936.595
5410400	Sonst Zuweis d Gemeinden u Gemeinde Verbände geprüft	-117.500	-135.000	-81.695
5421000	Zuweisungen für lfd Zwecke vom Land geprüft	-862.000	-855.000	-854.899
08	Erträge aus der Auflösung von Sonderposten aus Investitionszuweisungen, -zuschüssen und Investitionsbeiträgen	-25.111	-25.111	-25.976
5462000	Erträge Auflösung von SOPO Investitionsbeiträgen geprüft	-25.111	-25.111	-25.976
09	Sonstige ordentliche Erträge	-3.600		
5380000	Erträge Herabsetz/Auflös Rückst (außer Instandhal) Bilanz-Buchung	-3.600		
10	Summe der ordentlichen Erträge (Nr. 1 bis 9)	-1.184.211	-1.389.111	-1.279.531
	Ordentliche Aufwendungen			
11	Personalaufwendungen	2.706.500	2.898.700	2.648.610
6201000	Entg. für geleist. Arbeitszeit (einschl. Zulagen) nur für Loga-Buchungen	2.106.000	2.262.200	2.148.210
6301000	Dienst-, Amtsbezüge einschl. tarifl. Zulagen nur für Loga-Buchungen			12.985
6401000	AG-Anteil zur Sozialvers. Entgeltbereich nur für Loga-Buchungen	450.500	475.100	361.357
6470000	Zukunftsicherung/Zusatzversorg. Entgeltbereich nur für Loga-Buchungen	147.000	158.400	122.031
6590000	übrige sonstige Personalaufwendungen	3.000	3.000	4.027
12	Versorgungsaufwendungen		32.250	12.143
6450100	Aufw. an Versorgungskassen Beamte nur für Loga-Buchungen		5.500	4.924
6460100	Zuführung zu Pensionsrückstellungen geprüft		26.750	7.219
13	Aufwendungen für Sach- und Dienstleistungen	294.800	333.400	344.119
6010100	Aufw. für Büromat. u. Drucks. d. Verw. u. ähnl. Ei geprüft	5.000	5.000	5.436
6030200	Praxis- u. Laborbedarf, Arzneimittel geprüft	8.000	12.000	7.781
6051000	Strom geprüft	13.000	13.000	15.903
6052000	Gas geprüft	15.000	15.000	14.776
6056000	Wasser geprüft	1.800	1.500	1.341
6057000	Abwasser geprüft	3.600	3.000	2.926
6061000	Materialaufw. für Gebäude u. Außenanlagen geprüft	4.000	4.000	5.703
6063000	Materialaufw. für Einrichtungen und Ausstattungen geprüft	8.000	10.000	14.526
6070000	Aufw. für Berufskleidung, Arbeitsschutzmittel geprüft	500	500	157
6081000	Reinigungsmaterial geprüft	7.000	8.000	7.948
6089000	übriger sonstiger Materialaufwand geprüft	6.000	9.000	5.714
6101000	Fremdleist. für Erzeugnisse u. and. Umsatzleist. geprüft	3.000	3.500	3.614
6139000	sonstige weitere Fremdleistungen geprüft	18.000	20.000	19.637

Haushaltsplan Gemeinde Guxhagen 2026

Muster 9 zu § 4 Abs. 3

Teilergebnishaushalt Produkt 0636501 Tageseinrichtungen für Kinder				
		Haushaltsansatz		
Nr.	Bezeichnung	2026	2025	Ergebnis des Jahresabschlusses 2024
6161000	Instandh. Gebäude, Außenanl. (Bauunterhaltung) geprüft	15.500	46.000	46.555
6162000	Instandh. von techn. Anlagen in Betriebsbauten geprüft	2.000	2.500	3.203
6166000	Wartungskosten geprüft	2.000	3.000	4.588
6171000	Aufwendungen für Fremdentsorgung geprüft	8.000	7.000	5.861
6173000	Fremdreinigung geprüft	140.000	130.000	152.260
6720000	Lizenzen und Konzessionen geprüft	500	500	136
6730000	Gebühren geprüft	250	250	367
6771000	Aufw. für Sachverst., Rechtsanwälte u. Gerichtskos geprüft	1.000	1.000	
6779000	Aufw. für andere Beratungsleistungen geprüft		5.000	
6810000	Aufw. Zeitungen u Fachlit. d. Verw. u ähnl. Einr. geprüft	500	500	483
6820000	Porto und Versandkosten geprüft	500	500	57
6832000	Telefonkosten geprüft	2.500	2.500	3.063
6850000	Reisekosten geprüft	1.200	1.000	953
6861000	Aufw. für Öffentlichkeitsarbeit geprüft	800	2.000	
6880000	Aufw. Für Fort- und Weiterbildung geprüft	15.000	15.000	6.995
6900100	Beiträge f. Gebäudebezogene Versicherungen geprüft	12.000	12.000	11.825
6909000	Beiträge für sonstige Versicherungen geprüft	100	100	2.262
6910000	Beitr. Wirtschaftsverb. & Berufsvertr, sonst. Vere geprüft	50	50	50
14	Abschreibungen	129.115	129.160	138.835
6620000	Abschr. Gebäude u. -einr. , SachAnlag., InfrStrktV geprüft	120.818	120.818	116.450
6642000	Abschr. auf Betriebsausstattung geprüft	7.805	7.850	8.046
6645000	Abschr. auf Geschäftsausstattung geprüft	492	492	492
6671000	Abschreibung auf Ford. Wg. Uneinbringlichkeit geprüft			13.848
15	Aufwendungen für Zuweisungen und Zuschüsse sowie besondere Finanzaufwendungen	45.000	42.000	38.186
7128000	Zuschüsse für laufende Zwecke an übrige Bereiche Sachkontobuchungsgruppe geprüft	4.000	3.000	4.640
7172000	sonstige Erstattungen an Gemeinden (GV) Sachkontobuchungsgruppe geprüft	11.000	9.000	13.009
7177000	sonstige Erstattungen an private Unternehmen Sachkontobuchungsgruppe geprüft	30.000	30.000	20.538
19	Summe der ordentlichen Aufwendungen (Nr. 11 bis 18)	3.175.415	3.435.510	3.181.893
20	Verwaltungsergebnis (Nr. 10 ./ Nr. 19)	1.991.204	2.046.399	1.902.362
23	Finanzergebnis (Nr. 21 bis Nr. 22)			
24	Ordentliches Ergebnis (Verwaltungsergebnis und Finanzergebnis Nr. 20 und Nr. 23)	1.991.204	2.046.399	1.902.362
27	Außerordentliches Ergebnis (Nr. 25 ./ Nr. 26)			
28	Jahresergebnis vor internen Leistungsbeziehungen (ordentliches Ergebnis und außerordentliches Ergebnis Nr. 24 und Nr. 27)	1.991.204	2.046.399	1.902.362
30	Kosten der internen Leistungsbeziehungen	12.515	13.697	12.763
9200020	Aufwendungen ILV Bauhof	12.515	13.697	12.763
31	Ergebnis der internen Leistungsbeziehungen	12.515	13.697	12.763
32	Jahresergebnis nach internen Leistungsbeziehungen	2.003.719	2.060.096	1.915.125

Teilfinanzhaushalt Produkt 0636501 Tageseinrichtungen für Kinder							
Produktbereich		06	Kinder-/Jugend- und Familienhilfe				
Produktgruppe		06365	Tageseinrichtungen für Kinder				
Produkt		0636501	Tageseinrichtungen für Kinder				
		Haushaltsansatz				Investitions- und Investitionsförderungsmaßnahmen	
Nr.	Bezeichnung	2026	Verpflichtungsermächtigungen	2025	Ergebnis des Jahresabschlusses 2024	Gesamtauszahlungsbedarf	davon bisher bereitgestellt
	Einzahlungen aus Investitionstätigkeit						
	Einzahlungen aus Finanzierungstätigkeit						
	Summe						
	Auszahlungen aus Investitionstätigkeit						
25	- Ausz. für Baumaßnahmen	-20.000		-20.000		-840.000	-40.000
8428511	Ausz. Baumaßnahmen Allg.Verwaltung	-20.000		-20.000		-840.000	-40.000
26	- Ausz. für Investitionen in das sonstige Sachanlagevermögen und immaterielle Anlagevermögen	-20.500		-8.000	-3.311	-94.834	-34.834
8438310	Ausz. f. Erwerb VG > 410 €	-20.500		-8.000	-3.311	-94.834	-34.834
	Auszahlungen aus Finanzierungstätigkeit						
	Summe	-40.500		-28.000	-3.311	-934.834	-74.834
	Saldo (Einzahlungen ./ Auszahlungen)	-40.500		-28.000	-3.311	-934.834	-74.834

Haushaltsplan Gemeinde Guxhagen 2026

Investitionen Produkt 0636501 Tageseinrichtungen für Kinder							
Produktbereich	06		Kinder-/Jugend- und Familienhilfe				
Produktgruppe	06365		Tageseinrichtungen für Kinder				
Produkt	0636501		Tageseinrichtungen für Kinder				
Nr. Bezeichnung	Ansatz 2026	Verpflichtungs- Ermächtigunge n	Ansatz 2025	Finanzplan 2027	Finanzplan 2028	Finanzplan 2029	Gesamtaus- zahlungsbed./ bisher bereitgest.
I063650101 Erwerb von Betriebsausstattung einschl. Außengel.	-20.500		-8.000	-50.000	-5.000	-5.000	-34.834 -10.401
26 26 Ausz.f.Invest.i.d.sonst.Sachanl.vermögen	-20.500		-8.000	-50.000	-5.000	-5.000	-34.834 -10.401
I063650102 Erweiterung KiTa Sonnenwiese					-50.000	-750.000	
25 25 Auszahlungen für Baumaßnahmen					-50.000	-750.000	
I063650103 Photovoltaikanlage KiTa Träumeland	-20.000		-20.000				-40.000
25 25 Auszahlungen für Baumaßnahmen	-20.000		-20.000				-40.000
I063650105 Zuschüsse Erweiterung KiTa Sonnenwiese						75.000	
20 20 Einz.a.Inv.zuw.u.-zusch.s.a.Inv.beitr.						75.000	
Gesamtsumme Auszahlungen	-40.500		-28.000	-50.000	-55.000	-755.000	-74.834 -10.401
Gesamtsumme Einzahlungen						75.000	
Gesamtsumme	-40.500		-28.000	-50.000	-55.000	-680.000	-74.834 -10.401

Haushaltsplan Gemeinde Guxhagen 2026

Produktbeschreibung		
Produkt 0842101 Allgemeine Sportförderung und Verwaltung der Angelegenheiten des Sports		
Produktbereich	08	Sportförderung
Produktgruppe	08421	Förderung des Sports
Produkt	0842101	Allgemeine Sportförderung und Verwaltung der Angelegenheiten des Sports
Zielgruppe(n)		
Sportvereine		
Produktziel		
Förderung der Sportvereine der Gemeinde Guxhagen		
Auftragsgrundlage		
Beschlüsse des Gemeindevorstands / Gemeindevertretung, Förderrichtlinien der Gemeinde Guxhagen, Ehrenordnung		
Produktbeschreibung		
Prüfung, Bearbeitung und ggf. Gewährung folgender Zuschussanträge: für jugendliche (und erwachsene) Vereinsmitglieder; für Investitionen an Vereinsanlagen und Vereinsgebäuden; für Beschaffung von Vereinsgeräten (langlebige Sportgeräte); Ehrung verdienter Sportler		

Teilergebnishaushalt Produkt 0842101 Allgemeine Sportförderung und Verwaltung der Angelegenheiten des Sports				
Produktbereich		08	Sportförderung	
Produktgruppe		08421	Förderung des Sports	
Produkt		0842101	Allgemeine Sportförderung und Verwaltung der Angelegenheiten des Sports	
		Haushaltsansatz		
Nr.	Bezeichnung	2026	2025	Ergebnis des Jahresabschlusses 2024
	Ordentliche Erträge			
01	Privatrechtliche Leistungsentgelte	-400	-500	-490
5003000	Umsatzerlöse aus Überlassung Gebäude und Räume geprüft	-400	-500	-490
03	Kostensatzleistungen und -erstattungen	-500	-500	
5487000	Kostenerstattungen von priv Unternehmen geprüft	-500	-500	
08	Erträge aus der Auflösung von Sonderposten aus Investitionszuweisungen, -zuschüssen und Investitionsbeiträgen	-2.819	-2.819	-13.981
5461000	Erträge Auflös SOPO Invest nicht öffentl Bereich geprüft	-1.592	-1.592	-663
5462000	Erträge Auflösung von SOPO Investitionsbeiträgen geprüft	-1.227	-1.227	-13.318
10	Summe der ordentlichen Erträge (Nr. 1 bis 9)	-3.719	-3.819	-14.471
	Ordentliche Aufwendungen			
11	Personalaufwendungen	34.800	36.300	28.600
6201000	Entg. für geleist. Arbeitszeit (einschl. Zulagen) nur für Loga-Buchungen	27.200	28.300	22.406
6401000	AG-Anteil zur Sozialvers. Entgeltbereich nur für Loga-Buchungen	5.700	6.000	4.863
6470000	Zukunftsicherung/Zusatzversorg. Entgeltbereich nur für Loga-Buchungen	1.900	2.000	1.330
13	Aufwendungen für Sach- und Dienstleistungen	55.600	63.600	82.308
6051000	Strom geprüft	17.000	15.000	12.966
6052000	Gas geprüft	8.000	11.000	8.066
6054000	Heizöl geprüft	2.000	2.500	
6056000	Wasser geprüft	700	800	569
6057000	Abwasser geprüft	700	900	701
6061000	Materialaufw. für Gebäude u. Außenanlagen geprüft	8.000	10.000	976
6063000	Materialaufw. für Einrichtungen und Ausstattungen geprüft	200	200	
6081000	Reinigungsmaterial geprüft	100	200	59
6161000	Instandh. Gebäude, Außenanl. (Bauunterhaltung) geprüft	6.000	10.000	45.732
6162000	Instandh. von techn. Anlagen in Betriebsbauten geprüft	1.000	2.000	730
6166000	Wartungskosten geprüft	3.000	2.000	4.090
6171000	Aufwendungen für Fremdensorgung geprüft	300	500	180
6701000	Mieten, Pachten, Erbbauzinsen geprüft	500	500	343
6900100	Beiträge f. Gebäudebezogene Versicherungen geprüft	8.100	8.000	7.896
15	Aufwendungen für Zuweisungen und Zuschüsse sowie besondere Finanzaufwendungen	8.000	9.000	4.168
7128000	Zuschüsse für laufende Zwecke an übrige Bereiche Sachkontobuchungsgruppe geprüft	8.000	9.000	4.168
19	Summe der ordentlichen Aufwendungen (Nr. 11 bis 18)	98.400	108.900	115.076
20	Verwaltungsergebnis (Nr. 10 ./ Nr. 19)	94.681	105.081	100.605
23	Finanzergebnis (Nr. 21 bis Nr. 22)			
24	Ordentliches Ergebnis (Verwaltungsergebnis und Finanzergebnis Nr. 20 und Nr. 23)	94.681	105.081	100.605
27	Außerordentliches Ergebnis (Nr. 25 ./ Nr. 26)			
28	Jahresergebnis vor internen Leistungsbeziehungen (ordentliches Ergebnis und außerordentliches Ergebnis Nr. 24 und Nr. 27)	94.681	105.081	100.605
30	Kosten der internen Leistungsbeziehungen	35.462	35.521	21.678

Haushaltsplan Gemeinde Guxhagen 2026

Muster 9 zu § 4 Abs. 3

Teilergebnishaushalt Produkt 0842101 Allgemeine Sportförderung und Verwaltung der Angelegenheiten des Sports				
		Haushaltsansatz		
Nr.	Bezeichnung	2026	2025	Ergebnis des Jahresabschlusses 2024
9260020	Kosten ILV Sporthäuser und -anlagen	35.462	35.521	21.678
31	Ergebnis der Internen Leistungsbeziehungen	35.462	35.521	21.678
32	Jahresergebnis nach Internen Leistungsbeziehungen	130.143	140.602	122.283

Teilfinanzhaushalt Produkt 0842101 Allgemeine Sportförderung und Verwaltung der Angelegenheiten des Sports							
Produktbereich		08	Sportförderung				
Produktgruppe		08421	Förderung des Sports				
Produkt		0842101	Allgemeine Sportförderung und Verwaltung der Angelegenheiten des Sports				
		Haushaltsansatz				Investitions- und Investitionsförderungsmaßnahmen	
Nr.	Bezeichnung	2026	Verpflichtungsermächtigungen	2025	Ergebnis des Jahresabschlusses 2024	Gesamtauszahlungsbedarf	davon bisher bereitgestellt
	Einzahlungen aus Investitionstätigkeit						
20	+ Einz. aus Investitionszuweis. und -zuschüssen sowie aus Investitionsbeiträgen			120.000	-134.377		
8208110	Einzahlungen aus Investitionszuweisungen vom Land			120.000	-19.970		
8208120	Einz. aus Investitionszuweis. von Gemeinden (GV)				-82.560		
8208180	Einz. aus Investzuschüssen von übrigen Bereichen				-31.847		
	Einzahlungen aus Finanzierungstätigkeit						
	Summe			120.000	-134.377		
	Auszahlungen aus Investitionstätigkeit						
26	- Ausz. für Investitionen in das sonstige Sachanlagevermögen und immaterielle Anlagevermögen	-1.000		-6.000	-73.561	-937.671	-934.671
8408180	Ausz. akt. Investitionszuschüsse an übr. Bereiche	-1.000		-1.000	-73.561	-932.671	-929.671
8438310	Ausz. f. Erwerb VG > 410 €			-5.000		-5.000	-5.000
	davon: Ausz. aus gewährten Investitionszuweisungen und -zuschüssen	-1.000		-1.000	-73.561	-932.671	-929.671
8408180	Ausz. akt. Investitionszuschüsse an übr. Bereiche	-1.000		-1.000	-73.561	-932.671	-929.671
	Auszahlungen aus Finanzierungstätigkeit						
	Summe	-1.000		-6.000	-73.561	-937.671	-934.671
	Saldo (Einzahlungen ./ Auszahlungen)	-1.000		114.000	-207.938	-937.671	-934.671

Haushaltsplan Gemeinde Guxhagen 2026

Investitionen Produkt 0842101 Allgemeine Sportförderung und Verwaltung der Angelegenheiten des Sports							
Produktbereich	08		Sportförderung				
Produktgruppe	08421		Förderung des Sports				
Produkt	0842101		Allgemeine Sportförderung und Verwaltung der Angelegenheiten des Sports				
Nr. Bezeichnung	Ansatz 2026	Verpflichtungs- Ermächtigungen	Ansatz 2025	Finanzplan 2027	Finanzplan 2028	Finanzplan 2029	Gesamtaus- zahlungsbed./ bisher bereitgest.
I084210101 Zuschüsse an Sportvereine für Investitionen	-1.000		-1.000	-1.000	-1.000	-1.000	-7.623
26 26 Ausz.f.Invest.i.d.sonst.Sachanl.vermögen	-1.000		-1.000	-1.000	-1.000	-1.000	-7.623
I084210103 Erwerb von Geräten für Sportgelände			-5.000				-5.000 -6.444
26 26 Ausz.f.Invest.i.d.sonst.Sachanl.vermögen			-5.000				-5.000 -6.444
I084210104 Landeszuweisung Kunstrasenplatz			120.000				100.030
20 20 Einz.a.Inv.zuw.u.-zusch.s.a.Inv.beitr.			120.000				100.030
Gesamtsumme Auszahlungen	-1.000		-6.000	-1.000	-1.000	-1.000	-934.671 -6.444
Gesamtsumme Einzahlungen			120.000				-264.377 122.200
Gesamtsumme	-1.000		114.000	-1.000	-1.000	-1.000	-1.199.048 115.756

Haushaltsplan Gemeinde Guxhagen 2026

Produktbeschreibung Produkt 0842401 Freibad		
Produktbereich	08	Sportförderung
Produktgruppe	08424	Sportstätten und Bäder
Produkt	0842401	Freibad
Zielgruppe(n)		
Einwohner der Gemeinde Guxhagen und der Nachbargemeinden		
Produktziel		
Attraktives Angebot zur Freizeitgestaltung der Bevölkerung		
Auftragsgrundlage		
Beschlüsse des Gemeindevorstands / Gemeindevertretung,		
Produktbeschreibung		
Bereitstellung und Betrieb eines Freibades		

Haushaltsplan Gemeinde Guxhagen 2026

Muster 9 zu § 4 Abs. 3

Teilergebnishaushalt Produkt 0842401 Freibad				
Produktbereich		08	Sportförderung	
Produktgruppe		08424	Sportstätten und Bäder	
Produkt		0842401	Freibad	
		Haushaltsansatz		
Nr.	Bezeichnung	2026	2025	Ergebnis des Jahresabschlusses 2024
	Ordentliche Erträge			
01	Privatrechtliche Leistungsentgelte	-9.000	-9.000	-6.611
5003000	Umsatzerlöse aus Überlassung Gebäude und Räume geprüft	-1.000	-1.000	-1.077
5060000	Umsatzerlöse aus Handelswaren geprüft	-8.000	-8.000	-5.534
02	Öffentlich-rechtliche Leistungsentgelte	-65.000	-60.000	-65.534
5110000	öffentlich rechtliche Benutzungsgebühren geprüft	-65.000	-60.000	-65.534
03	Kostensatzleistungen und -erstattungen	-1.000	-1.000	12
5487000	Kostenerstattungen von priv Unternehmen geprüft	-1.000	-1.000	12
07	Erträge aus Zuweisungen und Zuschüssen für lfd. Zwecke und allgemeine Umlagen	-50.000	-64.500	
5410200	Sonst Zuweis d Bundes,LAF,ERP- Sondervermögen geprüft	-50.000	-64.500	
08	Erträge aus der Auflösung von Sonderposten aus Investitionszuweisungen, -zuschüssen und Investitionsbeiträgen	-5.977	-5.977	-5.977
5460099	Erträge Auflösung SOPO Sonderinvest. (Tilg. Land) geprüft	-5.977	-5.977	-5.977
09	Sonstige ordentliche Erträge	-10.000	-10.000	
5391000	Steuererstattungen geprüft	-10.000	-10.000	
10	Summe der ordentlichen Erträge (Nr. 1 bis 9)	-140.977	-150.477	-78.110
	Ordentliche Aufwendungen			
11	Personalaufwendungen	358.900	328.700	220.611
6201000	Entg. für geleist. Arbeitszeit (einschl. Zulagen) nur für Loga-Buchungen	280.000	256.700	174.097
6401000	AG-Anteil zur Sozialvers. Entgeltbereich nur für Loga-Buchungen	59.200	54.000	36.584
6470000	Zukunftsicherung/Zusatzversorg. Entgeltbereich nur für Loga-Buchungen	19.700	18.000	9.930
13	Aufwendungen für Sach- und Dienstleistungen	179.600	343.450	227.907
6010100	Aufw. für Büromat. u. Drucks. d. Verw. u. ähnl. Ei geprüft	500	500	77
6030200	Praxis- u. Laborbedarf, Arzneimittel geprüft	15.500	16.000	21.145
6051000	Strom geprüft	40.000	33.000	39.100
6052000	Gas geprüft	150	150	188
6054000	Heizöl geprüft	27.000	25.000	27.216
6056000	Wasser geprüft	5.000	8.000	7.673
6057000	Abwasser geprüft	5.000	9.000	7.928
6061000	Materialaufw. für Gebäude u. Außenanlagen geprüft	4.000	4.000	5.951
6062000	Materialaufw. für techn. Anlagen in Betriebsbauten geprüft	3.000	2.000	3.781
6063000	Materialaufw. für Einrichtungen und Ausstattungen geprüft	6.000	8.000	6.551
6070000	Aufw. für Berufskleidung, Arbeitsschutzmittel geprüft	2.000	2.000	2.353
6161000	Instandh. Gebäude, Außenanl. (Bauunterhaltung) geprüft	10.000	168.000	47.610
6162000	Instandh. von techn. Anlagen in Betriebsbauten geprüft	25.000	17.000	29.540
6166000	Wartungskosten geprüft	8.000	5.000	10.358
6171000	Aufwendungen für Fremdensorgung geprüft	2.000		
6179000	And. sonstige Aufwendungen für bezogene Leistungen geprüft	7.000	13.000	5.547
6701000	Mieten, Pachten, Erbbauzinsen geprüft	400	500	371
6771000	Aufw. für Sachverst., Rechtsanwälte u. Gerichtskos geprüft	8.000	20.000	3.690
6772000	Aufw. für Steuerberatung & Wirtschaftsprüfung geprüft	1.500	1.500	1.214
6810000	Aufw. Zeitungen u Fachlit. d. Verw. u ähnl. Einr. geprüft	100	250	

Haushaltsplan Gemeinde Guxhagen 2026

Muster 9 zu § 4 Abs. 3

Teilergebnishaushalt Produkt 0842401 Freibad				
		Haushaltsansatz		
Nr.	Bezeichnung	2026	2025	Ergebnis des Jahresabschlusses 2024
6832000	Telefonkosten geprüft	800	1.000	660
6850000	Reisekosten geprüft	200	200	
6862000	Aufw. für Gästebewirtung (Repräsentation) geprüft	200	200	
6880000	Aufw. Für Fort- und Weiterbildung geprüft	2.000	3.000	841
6900100	Beiträge f. Gebäudebezogene Versicherungen geprüft	5.900	5.800	5.806
6910000	Beitr. Wirtschaftsverb. & Berufsvertr, sonst. Vere geprüft	350	350	310
14	Abschreibungen	66.198	66.608	65.971
6620000	Abschr. Gebäude u. -einr. , SachAnlag., InfrStrktV geprüft	60.654	60.654	60.654
6642000	Abschr. auf Betriebsausstattung geprüft	5.544	5.954	5.317
19	Summe der ordentlichen Aufwendungen (Nr. 11 bis 18)	604.698	738.758	514.490
20	Verwaltungsergebnis (Nr. 10 ./ Nr. 19)	463.721	588.281	436.380
23	Finanzergebnis (Nr. 21 bis Nr. 22)			
24	Ordentliches Ergebnis (Verwaltungsergebnis und Finanzergebnis Nr. 20 und Nr. 23)	463.721	588.281	436.380
27	Außerordentliches Ergebnis (Nr. 25 ./ Nr. 26)			
28	Jahresergebnis vor internen Leistungsbeziehungen (ordentliches Ergebnis und außerordentliches Ergebnis Nr. 24 und Nr. 27)	463.721	588.281	436.380
30	Kosten der internen Leistungsbeziehungen	41.418	45.335	42.244
9200020	Aufwendungen ILV Bauhof	41.418	45.335	42.244
31	Ergebnis der internen Leistungsbeziehungen	41.418	45.335	42.244
32	Jahresergebnis nach internen Leistungsbeziehungen	505.139	633.616	478.624

Haushaltsplan Gemeinde Guxhagen 2026

Muster 10 zu § 4 Abs. 4

Teilfinanzhaushalt Produkt 0842401 Freibad							
Produktbereich		08	Sportförderung				
Produktgruppe		08424	Sportstätten und Bäder				
Produkt		0842401	Freibad				
		Haushaltsansatz				Investitions- und Investitionsförderungs- maßnahmen	
Nr.	Bezeichnung	2026	Verpflichtungs- ermächtigunge n	2025	Ergebnis des Jahres- abschlusses 2024	Gesamt- auszahlungs- bedarf	davon bisher bereitgestellt
	Einzahlungen aus Investitionstätigkeit						
20	+ Einz. aus Investitionszuweis. und -zuschüssen sowie aus Investitionsbeiträgen	172.000					
8208110	Einzahlungen aus Investitionszuweisungen vom Land	172.000					
	Einzahlungen aus Finanzierungstätigkeit						
	Summe	172.000					
	Auszahlungen aus Investitionstätigkeit						
25	- Ausz. für Baumaßnahmen	-265.000		-200.000	-4.533	-469.533	-469.533
8428511	Ausz. Baumaßnahmen Allg.Verwaltung	-265.000		-200.000	-4.533	-469.533	-469.533
26	- Ausz. für Investitionen in das sonstige Sachanlagevermögen und immaterielle Anlagevermögen	-17.000		-8.500	-21.679	-60.079	-51.079
8438310	Ausz. f. Erwerb VG > 410 €	-17.000		-8.500	-21.679	-60.079	-51.079
	Auszahlungen aus Finanzierungstätigkeit						
	Summe	-282.000		-208.500	-26.212	-529.612	-520.612
	Saldo (Einzahlungen ./ Auszahlungen)	-110.000		-208.500	-26.212	-529.612	-520.612

Haushaltsplan Gemeinde Guxhagen 2026

Investitionen Produkt 0842401 Freibad							
Produktbereich	08						
Produktgruppe	08424	Sportförderung					
Produkt	0842401	Sportstätten und Bäder					
		Freibad					
Nr. Bezeichnung	Ansatz 2026	Verpflichtungs- Ermächtigungen	Ansatz 2025	Finanzplan 2027	Finanzplan 2028	Finanzplan 2029	Gesamtaus- zahlungsbed./ bisher bereitgest.
I084240101 Erwerb von Geräten d. sonst. Betriebsausstattung	-13.000		-2.000	-3.000	-3.000	-3.000	-40.579 -6.469
26 26 Ausz.f.Invest.i.d.sonst.Sachanl.verm ögen	-13.000		-2.000	-3.000	-3.000	-3.000	-40.579 -6.469
I084240103 Sonstige Betriebsausstattung Küche/Kiosk	-4.000		-6.500				-10.500 -1.707
26 26 Ausz.f.Invest.i.d.sonst.Sachanl.verm ögen	-4.000		-6.500				-10.500 -1.707
I084240104 Planung und Errichtung Photovoltaikanlage	-265.000		-200.000				-465.000 -16.050
25 25 Auszahlungen für Baumaßnahmen	-265.000		-200.000				-465.000 -16.050
I084240106 Zuweisungen Photovoltaikanlage	172.000						172.000
20 20 Einz.a.Inv.zuw.u.- zusch.s.a.Inv.beitr.	172.000						172.000
Gesamtsumme Auszahlungen	-282.000		-208.500	-3.000	-3.000	-3.000	-520.613 -50.483
Gesamtsumme Einzahlungen	172.000						172.000
Gesamtsumme	-110.000		-208.500	-3.000	-3.000	-3.000	-348.613 -50.483

Haushaltsplan Gemeinde Guxhagen 2026

Produktbeschreibung Produkt 0951101 Räumliche Planung- und Entwicklungsmaßnahmen		
Produktbereich	09	Räumliche Planung und Entwicklung, Geoinformation.
Produktgruppe	09511	Räumliche Planung- und Entwicklungsmaßnahmen
Produkt	0951101	Räumliche Planung- und Entwicklungsmaßnahmen
Zielgruppe(n)		
Vorhabenträger für Gebäude und sonstige bauliche Anlagen, Grundstückseigentümer und Bürger der Gemeinde Guxhagen		
Produktziel		
Zeitnahe Aktualisierung aller Pläne gemäß den Vorgaben der Gemeindeorgane		
Auftragsgrundlage		
BauGB, Aktueller Regionalplan Hessen, Flächennutzungsplan, Bebauungspläne, HBO		
Produktbeschreibung		
Planerische Umsetzung der von den Gemeindeorganen gemachten Vorgaben zur aktuellen und künftigen Nutzung sämtlicher Grundstücke in den Gemarkungen		

Teilergebnishaushalt Produkt 0951101 Räumliche Planung- und Entwicklungsmaßnahmen				
Produktbereich		09	Räumliche Planung und Entwicklung, Geoinformation.	
Produktgruppe		09511	Räumliche Planung- und Entwicklungsmaßnahmen	
Produkt		0951101	Räumliche Planung- und Entwicklungsmaßnahmen	
		Haushaltsansatz		
Nr.	Bezeichnung	2026	2025	Ergebnis des Jahresabschlusses 2024
	Ordentliche Erträge			
03	Kostensatzleistungen und -erstattungen			-12.904
5487000	Kostenerstattungen von priv Unternehmen geprüft			-12.904
07	Erträge aus Zuweisungen und Zuschüssen für lfd. Zwecke und allgemeine Umlagen	-19.000	-14.400	
5421000	Zuweisungen für lfd Zwecke vom Land geprüft	-19.000	-14.400	
10	Summe der ordentlichen Erträge (Nr. 1 bis 9)	-19.000	-14.400	-12.904
	Ordentliche Aufwendungen			
11	Personalaufwendungen	35.550	34.100	31.759
6201000	Entg. für geleist. Arbeitszeit (einschl. Zulagen) nur für Loga-Buchungen	27.750	26.600	25.530
6401000	AG-Anteil zur Sozialvers. Entgeltbereich nur für Loga-Buchungen	5.850	5.600	4.728
6470000	Zukunftsicherung/Zusatzversorg. Entgeltbereich nur für Loga-Buchungen	1.950	1.900	1.500
13	Aufwendungen für Sach- und Dienstleistungen	40.000	44.000	39.991
6779000	Aufw. für andere Beratungsleistungen geprüft	40.000	44.000	39.991
15	Aufwendungen für Zuweisungen und Zuschüsse sowie besondere Finanzaufwendungen	6.000	11.500	6.138
7124100	Sachausgaben, Reparaturen und die Gemeinschaft für Sachkontobuchungsgruppe geprüft	6.000	11.500	6.138
19	Summe der ordentlichen Aufwendungen (Nr. 11 bis 18)	81.550	89.600	77.887
20	Verwaltungsergebnis (Nr. 10 ./ Nr. 19)	62.550	75.200	64.983
23	Finanzergebnis (Nr. 21 bis Nr. 22)			
24	Ordentliches Ergebnis (Verwaltungsergebnis und Finanzergebnis Nr. 20 und Nr. 23)	62.550	75.200	64.983
27	Außerordentliches Ergebnis (Nr. 25 ./ Nr. 26)			
28	Jahresergebnis vor internen Leistungsbeziehungen (ordentliches Ergebnis und außerordentliches Ergebnis Nr. 24 und Nr. 27)	62.550	75.200	64.983
31	Ergebnis der internen Leistungsbeziehungen			
32	Jahresergebnis nach internen Leistungsbeziehungen	62.550	75.200	64.983

**Teilfinanzhaushalt
Produkt 0951101 Räumliche Planung- und Entwicklungsmaßnahmen**

Produktbereich 09 Räumliche Planung und Entwicklung, Geoinformation.
Produktgruppe 09511 Räumliche Planung- und Entwicklungsmaßnahmen
Produkt 0951101 Räumliche Planung- und Entwicklungsmaßnahmen

		Haushaltsansatz				Investitions- und Investitionsförderungsmaßnahmen	
Nr.	Bezeichnung	2026	Verpflichtungsermächtigungen	2025	Ergebnis des Jahresabschlusses 2024	Gesamtauszahlungsbedarf	davon bisher bereitgestellt
	Einzahlungen aus Investitionstätigkeit						
	Einzahlungen aus Finanzierungstätigkeit						
	Summe						
	Auszahlungen aus Investitionstätigkeit						
	Auszahlungen aus Finanzierungstätigkeit						
	Summe						
	Saldo (Einzahlungen ./ Auszahlungen)						

Haushaltsplan Gemeinde Guxhagen 2026

Produktbeschreibung Produkt 1052101 Bauverwaltung		
Produktbereich	10	Bauen und Wohnen
Produktgruppe	10521	Bau- und Grundstücksordnung
Produkt	1052101	Bauverwaltung
Zielgruppe(n)		
Bauherrn und Grundstückseigentümer der Gemeinde Guxhagen		
Produktziel		
Gewährleistung einer bürgernahen Bauverwaltung		
Auftragsgrundlage		
BauGB, HessBO, örtl. Bauleitpläne		
Produktbeschreibung		
Aufgaben der Bauordnung, der Bauberatung		

Teilergebnishaushalt Produkt 1052101 Bauverwaltung				
Produktbereich		10	Bauen und Wohnen	
Produktgruppe		10521	Bau- und Grundstücksordnung	
Produkt		1052101	Bauverwaltung	
		Haushaltsansatz		
Nr.	Bezeichnung	2026	2025	Ergebnis des Jahresabschlusses 2024
	Ordentliche Erträge			
10	Summe der ordentlichen Erträge (Nr. 1 bis 9)			
	Ordentliche Aufwendungen			
11	Personalaufwendungen	193.950	182.200	175.188
6201000	Entg. für geleist. Arbeitszeit (einschl. Zulagen) nur für Loga-Buchungen	148.400	142.200	138.273
6401000	AG-Anteil zur Sozialvers. Entgeltbereich nur für Loga-Buchungen	31.150	30.000	25.911
6420000	Beiträge z. Berufsgenossenschaft u. Unfallvers. nur für Loga-Buchungen	4.000		2.944
6470000	Zukunftsicherung/Zusatzversorg. Entgeltbereich nur für Loga-Buchungen	10.400	10.000	8.059
13	Aufwendungen für Sach- und Dienstleistungen	9.000	7.150	6.192
6010100	Aufw. für Büromat. u. Drucks. d. Verw. u. ähnl. Ei geprüft	500	500	552
6063000	Materialaufw. für Einrichtungen und Ausstattungen geprüft	500	500	931
6771000	Aufw. für Sachverst., Rechtsanwälte u. Gerichtskos geprüft	3.300	1.500	1.443
6810000	Aufw. Zeitungen u Fachlit. d. Verw. u ähnl. Einr. geprüft	100	100	70
6832000	Telefonkosten geprüft	1.000	550	992
6850000	Reisekosten geprüft	2.300	2.500	1.388
6880000	Aufw. Für Fort- und Weiterbildung geprüft	1.300	1.500	815
19	Summe der ordentlichen Aufwendungen (Nr. 11 bis 18)	202.950	189.350	181.379
20	Verwaltungsergebnis (Nr. 10 ./ Nr. 19)	202.950	189.350	181.379
23	Finanzergebnis (Nr. 21 bis Nr. 22)			
24	Ordentliches Ergebnis (Verwaltungsergebnis und Finanzergebnis Nr. 20 und Nr. 23)	202.950	189.350	181.379
27	Außerordentliches Ergebnis (Nr. 25 ./ Nr. 26)			
28	Jahresergebnis vor internen Leistungsbeziehungen (ordentliches Ergebnis und außerordentliches Ergebnis Nr. 24 und Nr. 27)	202.950	189.350	181.379
29	Erlöse der internen Leistungsbeziehungen	-64.944	-60.592	-58.373
9210010	Erlöse ILV Verwaltung	-64.944	-60.592	-58.373
30	Kosten der internen Leistungsbeziehungen	311	340	317
9200020	Aufwendungen ILV Bauhof	311	340	317
31	Ergebnis der internen Leistungsbeziehungen	-64.633	-60.252	-58.056
32	Jahresergebnis nach internen Leistungsbeziehungen	138.317	129.098	123.323

Teilfinanzhaushalt Produkt 1052101 Bauverwaltung							
Produktbereich		10	Bauen und Wohnen				
Produktgruppe		10521	Bau- und Grundstücksordnung				
Produkt		1052101	Bauverwaltung				
		Haushaltsansatz				Investitions- und Investitionsförderungsmaßnahmen	
Nr.	Bezeichnung	2026	Verpflichtungsermächtigungen	2025	Ergebnis des Jahresabschlusses 2024	Gesamtauszahlungsbedarf	davon bisher bereitgestellt
	Einzahlungen aus Investitionstätigkeit						
20	+ Einz. aus Investitionszuweis. und -zuschüssen sowie aus Investitionsbeiträgen	142.000		176.000			
8208110	Einzahlungen aus Investitionszuweisungen vom Land	142.000		176.000			
	Einzahlungen aus Finanzierungstätigkeit						
	Summe	142.000		176.000			
	Auszahlungen aus Investitionstätigkeit						
25	- Ausz. für Baumaßnahmen	-350.000		-350.000		-1.300.000	-700.000
8428511	Ausz. Baumaßnahmen Allg.Verwaltung	-350.000		-350.000		-1.300.000	-700.000
	Auszahlungen aus Finanzierungstätigkeit						
	Summe	-350.000		-350.000		-1.300.000	-700.000
	Saldo (Einzahlungen ./ . Auszahlungen)	-208.000		-174.000		-1.300.000	-700.000

Haushaltsplan Gemeinde Guxhagen 2026

Investitionen Produkt 1052101 Bauverwaltung							
Produktbereich	10	Bauen und Wohnen					
Produktgruppe	10521	Bau- und Grundstücksordnung					
Produkt	1052101	Bauverwaltung					
Nr. Bezeichnung	Ansatz 2026	Verpflichtungs-Ermächtigungen	Ansatz 2025	Finanzplan 2027	Finanzplan 2028	Finanzplan 2029	Gesamtauszahlungsbed./bisher bereitgest.
I105210101 Umsetzung Dorfentwicklung	-350.000		-350.000	-200.000	-200.000	-200.000	-700.000 -9.635
25 25 Auszahlungen für Baumaßnahmen	-350.000		-350.000	-200.000	-200.000	-200.000	-700.000 -9.635
I105210102 Zuweisungen Dorfentwicklung	142.000		176.000	120.000	120.000	120.000	318.000 9.134
20 20 Einz.a.Inv.zuw.u.-zusch.s.a.Inv.beitr.	142.000		176.000	120.000	120.000	120.000	318.000 9.134
Gesamtsumme Auszahlungen	-350.000		-350.000	-200.000	-200.000	-200.000	-700.000 -9.635
Gesamtsumme Einzahlungen	142.000		176.000	120.000	120.000	120.000	318.000 9.134
Gesamtsumme	-208.000		-174.000	-80.000	-80.000	-80.000	-382.000 -501

Teilergebnishaushalt Produkt 1153101 Elektrizitätsversorgung				
Produktbereich		11	Ver- und Entsorgung	
Produktgruppe		11531	Elektrizitätsversorgung	
Produkt		1153101	Elektrizitätsversorgung	
			Haushaltsansatz	
Nr.	Bezeichnung	2026	2025	Ergebnis des Jahresabschlusses 2024
Ordentliche Erträge				
09	Sonstige ordentliche Erträge	-25.000	-29.000	-25.171
5302000	Nebenerlöse aus Abgabe von Energien und Abfällen geprüft	-25.000	-29.000	-25.171
10	Summe der ordentlichen Erträge (Nr. 1 bis 9)	-25.000	-29.000	-25.171
Ordentliche Aufwendungen				
13	Aufwendungen für Sach- und Dienstleistungen	1.150	1.150	608
6772000	Aufw. für Steuerberatung & Wirtschaftsprüfung geprüft	500	500	
6900100	Beiträge f. Gebäudebezogene Versicherungen geprüft	650	650	608
14	Abschreibungen		12.548	16.428
6630000	Abschr. auf techn. Anlagen u. Maschinen geprüft		12.548	16.428
15	Aufwendungen für Zuweisungen und Zuschüsse sowie besondere Finanzaufwendungen	1.000	1.000	
7177100	Sonstige Erstattungen an private Unternehmen mit M Sachkontobuchungsgruppe geprüft	1.000	1.000	
18	Sonstige ordentliche Aufwendungen	5.400	5.000	5.060
7090000	sonstige betriebliche Steuern geprüft	5.400	5.000	5.060
19	Summe der ordentlichen Aufwendungen (Nr. 11 bis 18)	7.550	19.698	22.097
20	Verwaltungsergebnis (Nr. 10 ./ Nr. 19)	-17.450	-9.302	-3.074
23	Finanzergebnis (Nr. 21 bis Nr. 22)			
24	Ordentliches Ergebnis (Verwaltungsergebnis und Finanzergebnis Nr. 20 und Nr. 23)	-17.450	-9.302	-3.074
27	Außerordentliches Ergebnis (Nr. 25 ./ Nr. 26)			
28	Jahresergebnis vor internen Leistungsbeziehungen (ordentliches Ergebnis und außerordentliches Ergebnis Nr. 24 und Nr. 27)	-17.450	-9.302	-3.074
31	Ergebnis der internen Leistungsbeziehungen			
32	Jahresergebnis nach internen Leistungsbeziehungen	-17.450	-9.302	-3.074

Teilfinanzhaushalt Produkt 1153101 Elektrizitätsversorgung							
Produktbereich		11	Ver- und Entsorgung				
Produktgruppe		11531	Elektrizitätsversorgung				
Produkt		1153101	Elektrizitätsversorgung				
		Haushaltsansatz				Investitions- und Investitionsförderungs- maßnahmen	
Nr.	Bezeichnung	2026	Verpflichtungs- ermächtigunge n	2025	Ergebnis des Jahres- abschlusses 2024	Gesamt- auszahlungs- bedarf	davon bisher bereitgestellt
	Einzahlungen aus Investitionstätigkeit						
	Einzahlungen aus Finanzierungstätigkeit						
	Summe						
	Auszahlungen aus Investitionstätigkeit						
27	- Ausz. für Investitionen in das Finanzanlagevermögen			-1.500		-1.500	-1.500
8448440	Ausz. für sonstige Anteile			-1.500		-1.500	-1.500
	Auszahlungen aus Finanzierungstätigkeit						
	Summe			-1.500		-1.500	-1.500
	Saldo (Einzahlungen ./ . Auszahlungen)			-1.500		-1.500	-1.500

Haushaltsplan Gemeinde Guxhagen 2026

Produktbeschreibung Produkt 1153301 Wasserversorgung		
Produktbereich	11	Ver- und Entsorgung
Produktgruppe	11533	Wasserversorgung
Produkt	1153301	Wasserversorgung
Zielgruppe(n)		
Bürger der Gemeinde Guxhagen		
Produktziel		
Dauerhafte und ausreichende Versorgung der Gemeinde Guxhagen mit Trink- und Löschwasser mindestens auf den Niveau 2005.		
Auftragsgrundlage		
Wasserversorgungssatzung, HWG, KAG, Trinkwasserverordnung, Maßnahmenplan		
Produktbeschreibung		
Versorgung mit Trink- und Löschwasser		

Teilergebnishaushalt Produkt 1153301 Wasserversorgung					
Produktbereich		11	Ver- und Entsorgung		
Produktgruppe		11533	Wasserversorgung		
Produkt		1153301	Wasserversorgung		
			Haushaltsansatz		
Nr.	Bezeichnung		2026	2025	Ergebnis des Jahresabschlusses 2024
Ordentliche Erträge					
02	Öffentlich-rechtliche Leistungsentgelte		-774.500	-635.500	-594.650
5110000	öffentlich rechtliche Benutzungsgebühren geprüft			-634.000	-594.226
5110200	Benutzungsgebühren Standrohre geprüft		-1.500	-1.500	-424
5110300	Wasser geprüft		-773.000		
03	Kostenersatzleistungen und -erstattungen		-7.000	-7.000	-7.521
5483000	Kostenerstattungen von Zweckverbänden u. dergl. geprüft		-6.000	-6.000	-5.000
5486000	Kostenerstattungen sonst öffentl Sonderrechn geprüft				-145
5487000	Kostenerstattungen von priv Unternehmen geprüft		-1.000	-1.000	-1.670
5488000	Kostenerstattungen von übrigen Bereichen geprüft				-706
07	Erträge aus Zuweisungen und Zuschüssen für lfd. Zwecke und allgemeine Umlagen				-19.757
5421000	Zuweisungen für lfd Zwecke vom Land geprüft				-19.757
08	Erträge aus der Auflösung von Sonderposten aus Investitionszuweisungen, -zuschüssen und Investitionsbeiträgen		-22.276	-22.413	-21.263
5462000	Erträge Auflösung von SOPO Investitionsbeiträgen geprüft		-22.276	-22.413	-21.263
09	Sonstige ordentliche Erträge		-17.000	-17.000	
5330000	Erträge aus Schadensersatzleistungen geprüft		-2.000	-2.000	
5391000	Steuererstattungen geprüft		-15.000	-15.000	
10	Summe der ordentlichen Erträge (Nr. 1 bis 9)		-820.776	-681.913	-643.192
Ordentliche Aufwendungen					
11	Personalaufwendungen		91.100	97.500	140.300
6201000	Entg. für geleist. Arbeitszeit (einschl. Zulagen) nur für Loga-Buchungen		71.150	76.200	110.330
6401000	AG-Anteil zur Sozialvers. Entgeltbereich nur für Loga-Buchungen		14.950	16.000	23.572
6470000	Zukunftsicherung/Zusatzversorg. Entgeltbereich nur für Loga-Buchungen		5.000	5.300	6.398
13	Aufwendungen für Sach- und Dienstleistungen		396.500	239.450	281.261
6010100	Aufw. für Büromat. u. Drucks. d. Verw. u. ähnl. Ei geprüft		200	200	
6030200	Praxis- u. Laborbedarf, Arzneimittel geprüft		5.000	5.000	9.689
6051000	Strom geprüft			60.000	82.324
6051100	Strom mit MwSt. geprüft		64.000		
6055000	Treibstoffe geprüft		7.000	7.000	6.550
6061000	Materialaufw. für Gebäude u. Außenanlagen geprüft			6.000	8.904
6062000	Materialaufw. für techn. Anlagen in Betriebsbauten geprüft		140.000	40.000	41.677
6063000	Materialaufw. für Einrichtungen und Ausstattungen geprüft			2.000	174
6063100	Materialaufwand für Einrichtungen und Ausst. mit M geprüft		2.000		
6081000	Reinigungsmaterial geprüft		400	50	1.079
6161000	Instandh. Gebäude, Außenanl. (Bauunterhaltung) geprüft			35.000	62.734
6161100	Instandhaltung der Gebäude und Außenanlagen mit Mw geprüft		35.000		
6162000	Instandh. von techn. Anlagen in Betriebsbauten geprüft			45.000	21.715
6162100	Instandhaltung von techn. Anlagen in Betriebsbaute geprüft		105.000		
6164000	Instandhaltung von Fahrzeugen geprüft		3.000	4.000	614
6166000	Wartungskosten geprüft		1.000	1.000	3.080
6710000	Leasing geprüft		16.500	18.500	13.870

Haushaltsplan Gemeinde Guxhagen 2026

Muster 9 zu § 4 Abs. 3

Teilergebnishaushalt Produkt 1153301 Wasserversorgung				
		Haushaltsansatz		
Nr.	Bezeichnung	2026	2025	Ergebnis des Jahresabschlusses 2024
6771000	Aufw. für Sachverst., Rechtsanwälte u. Gerichtskos geprüft	2.500		12.212
6772000	Aufw. für Steuerberatung & Wirtschaftsprüfung geprüft	8.000	8.000	9.367
6832000	Telefonkosten geprüft	1.400	1.500	1.316
6880000	Aufw. Für Fort- und Weiterbildung geprüft	1.200	1.500	1.454
6900100	Beiträge f. Gebäudebezogene Versicherungen geprüft	700	700	699
6901000	Kfz-Versicherungsbeiträge geprüft	3.000	3.500	3.313
6910000	Beitr. Wirtschaftsverb. & Berufsvertr, sonst. Vere geprüft	600	500	490
14	Abschreibungen	83.175	97.921	121.184
6620000	Abschr. Gebäude u. -einr. , SachAnlag., InfrStrktV geprüft	78.000	92.636	112.515
6642000	Abschr. auf Betriebsausstattung geprüft	5.175	5.285	6.604
6671000	Abschreibung auf Ford. Wg. Uneinbringlichkeit geprüft			120
6672000	Einzelwertberichtigung unbefristete NS unbefristete Niederschlagungen			1.945
15	Aufwendungen für Zuweisungen und Zuschüsse sowie besondere Finanzaufwendungen	43.000	46.000	44.260
7123000	Zuw. für lfd. Zwecke an Zweckverbände und dergl. Sachkontobuchungsgruppe geprüft	43.000	46.000	44.260
18	Sonstige ordentliche Aufwendungen	400	500	370
7030000	Kfz-Steuer geprüft	400	500	370
19	Summe der ordentlichen Aufwendungen (Nr. 11 bis 18)	614.175	481.371	587.375
20	Verwaltungsergebnis (Nr. 10 ./ Nr. 19)	-206.601	-200.542	-55.817
23	Finanzergebnis (Nr. 21 bis Nr. 22)			
24	Ordentliches Ergebnis (Verwaltungsergebnis und Finanzergebnis Nr. 20 und Nr. 23)	-206.601	-200.542	-55.817
25	Außerordentliche Erträge			-240
5910000	Ertr. aus der Veräuß.von Grundstücken und Gebäuden geprüft			-240
26	Außerordentliche Aufwendungen			2
7941000	Verl. aus Abgang von Grundstücken und Gebäuden investiv, Sachkontobuchungsgruppe wie Bilanz-Konto			2
27	Außerordentliches Ergebnis (Nr. 25 ./ Nr. 26)			-238
28	Jahresergebnis vor internen Leistungsbeziehungen (ordentliches Ergebnis und außerordentliches Ergebnis Nr. 24 und Nr. 27)	-206.601	-200.542	-56.055
29	Erlöse der internen Leistungsbeziehungen	-43.000	-39.750	-29.020
9250010	ILV Löschwasser	-43.000	-39.750	-29.020
30	Kosten der internen Leistungsbeziehungen	316.084	266.745	284.236
9200020	Aufwendungen ILV Bauhof	19.022	20.820	19.401
9210020	Kosten ILV Verwaltung	177.633	133.299	187.484
9230020	ILV Verzinsung Anlagekapital	94.910	95.430	63.270
9240020	ILV SoPo Beiträge/Inv.-Zuweisung	24.519	17.196	14.080
31	Ergebnis der internen Leistungsbeziehungen	273.084	226.995	255.216
32	Jahresergebnis nach internen Leistungsbeziehungen	66.483	26.453	199.161

Haushaltsplan Gemeinde Guxhagen 2026

Muster 10 zu § 4 Abs. 4

Teilfinanzhaushalt Produkt 1153301 Wasserversorgung							
Produktbereich		11	Ver- und Entsorgung				
Produktgruppe		11533	Wasserversorgung				
Produkt		1153301	Wasserversorgung				
		Haushaltsansatz				Investitions- und Investitionsförderungsmaßnahmen	
Nr.	Bezeichnung	2026	Verpflichtungsermächtigungen	2025	Ergebnis des Jahresabschlusses 2024	Gesamtauszahlungsbedarf	davon bisher bereitgestellt
	Einzahlungen aus Investitionstätigkeit						
20	+ Einz. aus Investitionszuweis. und -zuschüssen sowie aus Investitionsbeiträgen	189.200		132.800	-101.427		
8208110	Einzahlungen aus Investitionszuweisungen vom Land	40.000		10.000			
8208810	Einzahlungen aus Investitionsbeiträgen	149.200		122.800	-101.427		
	Einzahlungen aus Finanzierungstätigkeit						
	Summe	189.200		132.800	-101.427		
	Auszahlungen aus Investitionstätigkeit						
25	- Ausz. für Baumaßnahmen (Verpflichtungsermächtigungen)	-461.500	-120.000	-965.500	-1.042.093	-4.418.476 (-120.000)	-3.828.476
8428521	Ausz. Baumaßn. für Straßen				-1.042.093	-1.621.035	-1.621.035
8428522	Ausz. Baumaßn. für Abwasserbeseitigung Ausz. Baumaßn. für Abwasserbeseitigung	-461.500	-120.000	-965.500		-2.017.000 (-120.000)	-1.427.000
8428531	Ausz. Baumaßn. für öff.Ver- u. Entsorgungseinr.					-780.441	-780.441
26	- Ausz. für Investitionen in das sonstige Sachanlagevermögen und immaterielle Anlagevermögen					-19.950	-19.950
8438310	Ausz. f. Erwerb VG > 410 €					-19.950	-19.950
	Auszahlungen aus Finanzierungstätigkeit						
	Summe (Verpflichtungsermächtigungen)	-461.500	-120.000	-965.500	-1.042.093	-4.438.426 (-120.000)	-3.848.426
	Saldo (Einzahlungen ./ Auszahlungen) (Verpflichtungsermächtigungen)	-272.300	-120.000	-832.700	-1.143.520	-4.438.426 (-120.000)	-3.848.426

Haushaltsplan Gemeinde Guxhagen 2026

Investitionen Produkt 1153301 Wasserversorgung							
Produktbereich		11	Ver- und Entsorgung				
Produktgruppe		11533	Wasserversorgung				
Produkt		1153301	Wasserversorgung				
Nr. Bezeichnung	Ansatz 2026	Verpflichtungs- Ermächtigungen	Ansatz 2025	Finanzplan 2027	Finanzplan 2028	Finanzplan 2029	Gesamtaus- zahlungsbed./ bisher bereitgest.
I115330101 Wasserleitung Söhrestraße	-176.000		-156.000				-338.751 -49.330
25 25 Auszahlungen für Baumaßnahmen	-176.000		-156.000				-338.751 -49.330
I115330103 Wasserleitung Am Wasserberg			-107.000				-113.751 -28.145
25 25 Auszahlungen für Baumaßnahmen			-107.000				-113.751 -28.145
I115330106 Wasserleitung Bachstraße	-140.000	-120.000	-163.000	-120.000			-307.563 -32.435
25 25 Auszahlungen für Baumaßnahmen	-140.000	-120.000	-163.000	-120.000			-307.563 -32.435
I115330108 Wasserleitung BG Wollrode					-200.000		
25 25 Auszahlungen für Baumaßnahmen					-200.000		
I115330110 Wasserleitung Wolfershäuser Straße	-49.000		-134.500				-183.500 -45.587
25 25 Auszahlungen für Baumaßnahmen	-49.000		-134.500				-183.500 -45.587
I115330113 Wasserleitung Baugebiet Guxhagen Schöne Aussicht					-150.000		
25 25 Auszahlungen für Baumaßnahmen					-150.000		
I115330115 Wasserleitung Heideweg	-96.500		-86.000				-189.251 -23.150
25 25 Auszahlungen für Baumaßnahmen	-96.500		-86.000				-189.251 -23.150
I115330116 Wasserbeiträge Waldweg	1.900		7.800				9.700 7.713
20 20 Einz.a.Inv.zuw.u.- zusch.s.a.Inv.beitr.	1.900		7.800				9.700 7.713
I115330120 Hausanschlüsse Bachstraße				70.000			
20 20 Einz.a.Inv.zuw.u.- zusch.s.a.Inv.beitr.				70.000			
I115330121 Hausanschlüsse Hauptstraße			25.000				25.000 27.644
20 20 Einz.a.Inv.zuw.u.- zusch.s.a.Inv.beitr.			25.000				25.000 27.644
I115330123 Hausanschlüsse Söhrestraße	40.000						40.000
20 20 Einz.a.Inv.zuw.u.- zusch.s.a.Inv.beitr.	40.000						40.000
I115330124 Hausanschlüsse Am Wasserberg	25.000						25.000
20 20 Einz.a.Inv.zuw.u.- zusch.s.a.Inv.beitr.	25.000						25.000
I115330125 Hausanschlüsse Heideweg	20.000						20.000 2.024
20 20 Einz.a.Inv.zuw.u.- zusch.s.a.Inv.beitr.	20.000						20.000 2.024
I115330126 Hausanschlüsse Panoramaweg			21.000				21.000 16.377
20 20 Einz.a.Inv.zuw.u.- zusch.s.a.Inv.beitr.			21.000				21.000 16.377
I115330127 Hausanschlüsse Mozartstraße	46.000		46.000				92.000 36.533

Haushaltsplan Gemeinde Guxhagen 2026

Investitionen Produkt 1153301 Wasserversorgung							
Nr. Bezeichnung	Ansatz 2026	Verpflichtungs- Ermächtigunge n	Ansatz 2025	Finanzplan 2027	Finanzplan 2028	Finanzplan 2029	Gesamtaus- zahlungsbed./ bisher bereitgest.
20 20 Einz.a.Inv.zuw.u.- zusch.s.a.Inv.beitr.	46.000		46.000				92.000 36.533
I115330128 Hausanschlüsse Wolfershäuser Straße	15.000		15.000				30.000
20 20 Einz.a.Inv.zuw.u.- zusch.s.a.Inv.beitr.	15.000		15.000				30.000
I115330129 Hausanschlüsse Waldweg	1.300		8.000				9.300 5.437
20 20 Einz.a.Inv.zuw.u.- zusch.s.a.Inv.beitr.	1.300		8.000				9.300 5.437
I115330131 Wasserleitung zum Ehrenhain			-319.000				-319.000 -317.295
25 25 Auszahlungen für Baumaßnahmen			-319.000				-319.000 -317.295
I115330133 Landeszuweisung Wasserleitung Bachstraße	40.000		10.000	30.000	20.000	20.000	50.000 4.000
20 20 Einz.a.Inv.zuw.u.- zusch.s.a.Inv.beitr.	40.000		10.000	30.000	20.000	20.000	50.000 4.000
Gesamtsumme Auszahlungen	-461.500	-120.000	-965.500	-120.000	-350.000		-3.848.426 -683.921
Gesamtsumme Einzahlungen	189.200		132.800	100.000	20.000	20.000	210.646 106.932
Gesamtsumme	-272.300	-120.000	-832.700	-20.000	-330.000	20.000	-3.637.780 -576.989

**Teilergebnishaushalt
Produkt 1153302 Wasserversorgung Ellenberg, Büchenwerra, Brunslar**

Produktbereich	11	Ver- und Entsorgung
Produktgruppe	11533	Wasserversorgung
Produkt	1153302	Wasserversorgung Ellenberg, Büchenwerra, Brunslar

		Haushaltsansatz		
Nr.	Bezeichnung	2026	2025	Ergebnis des Jahresabschlusses 2024
	Ordentliche Erträge			
10	Summe der ordentlichen Erträge (Nr. 1 bis 9)			
	Ordentliche Aufwendungen			
19	Summe der ordentlichen Aufwendungen (Nr. 11 bis 18)			
20	Verwaltungsergebnis (Nr. 10 ./ Nr. 19)			
23	Finanzergebnis (Nr. 21 bis Nr. 22)			
24	Ordentliches Ergebnis (Verwaltungsergebnis und Finanzergebnis Nr. 20 und Nr. 23)			
27	Außerordentliches Ergebnis (Nr. 25 ./ Nr. 26)			
28	Jahresergebnis vor Internen Leistungsbeziehungen (ordentliches Ergebnis und außerordentliches Ergebnis Nr. 24 und Nr. 27)			
31	Ergebnis der Internen Leistungsbeziehungen			
32	Jahresergebnis nach Internen Leistungsbeziehungen			

**Teilfinanzhaushalt
Produkt 1153302 Wasserversorgung Ellenberg, Büchenwerra, Brunslar**

Produktbereich 11 Ver- und Entsorgung
Produktgruppe 11533 Wasserversorgung
Produkt 1153302 Wasserversorgung Ellenberg, Büchenwerra, Brunslar

		Haushaltsansatz				Investitions- und Investitionsförderungsmaßnahmen	
Nr.	Bezeichnung	2026	Verpflichtungsermächtigungen	2025	Ergebnis des Jahresabschlusses 2024	Gesamtauszahlungsbedarf	davon bisher bereitgestellt
	Einzahlungen aus Investitionstätigkeit						
	Einzahlungen aus Finanzierungstätigkeit						
	Summe						
	Auszahlungen aus Investitionstätigkeit						
	Auszahlungen aus Finanzierungstätigkeit						
	Summe						
	Saldo (Einzahlungen ./ Auszahlungen)						

Haushaltsplan Gemeinde Guxhagen 2026

Produktbeschreibung Produkt 1153701 Abfallwirtschaft		
Produktbereich	11	Ver- und Entsorgung
Produktgruppe	11537	Abfallwirtschaft
Produkt	1153701	Abfallwirtschaft
Zielgruppe(n)		
Bürger der Gemeinde Guxhagen		
Produktziel		
Sicherstellung der Möglichkeit zur Entsorgung von Grünabfällen und Elektrokleingeräten durch die Gemeinde Guxhagen		
Auftragsgrundlage		
Hessisches Ausführungsgesetz zum Kreislaufwirtschaft- und Abfallgesetz. Gebührensatzung des Zweckverbandes Abfallwirtschaft Schwalm-Eder		
Produktbeschreibung		
Annahme und Entsorgung von Grünabfall und Elektrokleingeräten sowie Koordination der Leistungen des Abfallzweckverbandes im Gemeindegebiet		

Haushaltsplan Gemeinde Guxhagen 2026

Muster 9 zu § 4 Abs. 3

Teilergebnishaushalt Produkt 1153701 Abfallwirtschaft				
Produktbereich		11	Ver- und Entsorgung	
Produktgruppe		11537	Abfallwirtschaft	
Produkt		1153701	Abfallwirtschaft	
		Haushaltsansatz		
Nr.	Bezeichnung	2026	2025	Ergebnis des Jahresabschlusses 2024
Ordentliche Erträge				
02	Öffentlich-rechtliche Leistungsentgelte	-16.000	-20.000	-15.527
5110000	öffentlich rechtliche Benutzungsgebühren geprüft	-16.000	-20.000	-15.527
03	Kostensatzleistungen und -erstattungen	-36.000	-36.000	-30.747
5483000	Kostenerstattungen von Zweckverbänden u. dergl. geprüft	-36.000	-36.000	-30.747
10	Summe der ordentlichen Erträge (Nr. 1 bis 9)	-52.000	-56.000	-46.273
Ordentliche Aufwendungen				
11	Personalaufwendungen	50.300	52.600	65.936
6201000	Entg. für geleist. Arbeitszeit (einschl. Zulagen) nur für Loga-Buchungen	39.200	41.100	52.004
6401000	AG-Anteil zur Sozialvers. Entgeltbereich nur für Loga-Buchungen	8.300	8.600	10.897
6470000	Zukunftsicherung/Zusatzversorg. Entgeltbereich nur für Loga-Buchungen	2.800	2.900	3.035
13	Aufwendungen für Sach- und Dienstleistungen	24.300	26.500	38.645
6089000	übriger sonstiger Materialaufwand geprüft	2.300	2.500	3.114
6161000	Instandh. Gebäude, Außenanl. (Bauunterhaltung) geprüft			309
6171000	Aufwendungen für Fremdentorgung geprüft	22.000	24.000	35.222
19	Summe der ordentlichen Aufwendungen (Nr. 11 bis 18)	74.600	79.100	104.580
20	Verwaltungsergebnis (Nr. 10 ./ Nr. 19)	22.600	23.100	58.307
23	Finanzergebnis (Nr. 21 bis Nr. 22)			
24	Ordentliches Ergebnis (Verwaltungsergebnis und Finanzergebnis Nr. 20 und Nr. 23)	22.600	23.100	58.307
27	Außerordentliches Ergebnis (Nr. 25 ./ Nr. 26)			
28	Jahresergebnis vor internen Leistungsbeziehungen (ordentliches Ergebnis und außerordentliches Ergebnis Nr. 24 und Nr. 27)	22.600	23.100	58.307
30	Kosten der internen Leistungsbeziehungen	8.183	8.957	8.364
9200020	Aufwendungen ILV Bauhof	8.183	8.957	8.364
31	Ergebnis der internen Leistungsbeziehungen	8.183	8.957	8.364
32	Jahresergebnis nach internen Leistungsbeziehungen	30.783	32.057	66.671

Haushaltsplan Gemeinde Guxhagen 2026

Muster 10 zu § 4 Abs. 4

Teilfinanzhaushalt Produkt 1153701 Abfallwirtschaft							
Produktbereich		11	Ver- und Entsorgung				
Produktgruppe		11537	Abfallwirtschaft				
Produkt		1153701	Abfallwirtschaft				
		Haushaltsansatz			Investitions- und Investitionsförderungsmaßnahmen		
Nr.	Bezeichnung	2026	Verpflichtungsermächtigungen	2025	Ergebnis des Jahresabschlusses 2024	Gesamtauszahlungsbedarf	davon bisher bereitgestellt
	Einzahlungen aus Investitionstätigkeit						
	Einzahlungen aus Finanzierungstätigkeit						
	Summe						
	Auszahlungen aus Investitionstätigkeit						
	Auszahlungen aus Finanzierungstätigkeit						
	Summe						
	Saldo (Einzahlungen ./ . Auszahlungen)						

Haushaltsplan Gemeinde Guxhagen 2026

Produktbeschreibung Produkt 1153801 Abwasserbeseitigung		
Produktbereich	11	Ver- und Entsorgung
Produktgruppe	11538	Abwasserbeseitigung
Produkt	1153801	Abwasserbeseitigung
Zielgruppe(n)		
Bürger der Gemeinde Guxhagen		
Produktziel		
Dauerhafte Gewährleistung der ordnungsgemäßen Entsorgung sämtlicher Abwässer auf dem Gebiet der Gemeinde Guxhagen		
Auftragsgrundlage		
Entwässerungssatzung, KAG, HWG, Klärschlammverordnung		
Produktbeschreibung		
Entsorgung von Abwässern		

Teilergebnishaushalt Produkt 1153801 Abwasserbeseitigung				
Produktbereich		11	Ver- und Entsorgung	
Produktgruppe		11538	Abwasserbeseitigung	
Produkt		1153801	Abwasserbeseitigung	
		Haushaltsansatz		
Nr.	Bezeichnung	2026	2025	Ergebnis des Jahresabschlusses 2024
	Ordentliche Erträge			
02	Öffentlich-rechtliche Leistungsentgelte	-1.052.000	-969.000	-899.357
5110000	öffentlich rechtliche Benutzungsgebühren geprüft		-969.000	-899.357
5110400	Abwasser geprüft	-734.000		
5110500	Niederschlagswasser geprüft	-318.000		
03	Kostensatzleistungen und -erstattungen			-9.580
5487000	Kostenerstattungen von priv Unternehmen geprüft			-9.580
08	Erträge aus der Auflösung von Sonderposten aus Investitionszuweisungen, -zuschüssen und Investitionsbeiträgen	-79.007	-81.434	-82.404
5462000	Erträge Auflösung von SOPO Investitionsbeiträgen geprüft	-79.007	-81.434	-82.404
09	Sonstige ordentliche Erträge	-20.000	-24.000	-18.764
5399000	andere sonstige betriebliche Erträge geprüft	-20.000	-24.000	-18.764
10	Summe der ordentlichen Erträge (Nr. 1 bis 9)	-1.151.007	-1.074.434	-1.010.105
	Ordentliche Aufwendungen			
11	Personalaufwendungen	40.700	43.700	41.121
6201000	Entg. für geleist. Arbeitszeit (einschl. Zulagen) nur für Loga-Buchungen	31.800	34.100	32.377
6401000	AG-Anteil zur Sozialvers. Entgeltbereich nur für Loga-Buchungen	6.700	7.200	6.865
6470000	Zukunftsicherung/Zusatzversorg. Entgeltbereich nur für Loga-Buchungen	2.200	2.400	1.879
13	Aufwendungen für Sach- und Dienstleistungen	139.560	149.460	250.183
6010100	Aufw. für Büromat. u. Drucks. d. Verw. u. ähnl. Ei geprüft	100	100	
6030200	Praxis- u. Laborbedarf, Arzneimittel geprüft	3.000	4.000	3.183
6051000	Strom geprüft	3.000	4.000	1.205
6056000	Wasser geprüft			2
6057000	Abwasser geprüft			4
6061000	Materialaufw. für Gebäude u. Außenanlagen geprüft	800	1.000	1.329
6062000	Materialaufw. für techn. Anlagen in Betriebsbauten geprüft	800	1.000	1.499
6063000	Materialaufw. für Einrichtungen und Ausstattungen geprüft	500	1.000	2
6161000	Instandh. Gebäude, Außenanl. (Bauunterhaltung) geprüft	3.000	5.000	84.484
6162000	Instandh. von techn. Anlagen in Betriebsbauten geprüft	3.000	2.000	5.027
6166000	Wartungskosten geprüft	5.000	6.000	4.542
6171000	Aufwendungen für Fremdentorgung geprüft	85.000	85.000	66.164
6771000	Aufw. für Sachverst., Rechtsanwälte u. Gerichtskos geprüft	35.000	40.000	82.396
6900100	Beiträge f. Gebäudebezogene Versicherungen geprüft	160	160	161
6910000	Beitr. Wirtschaftsverb. & Berufsvertr, sonst. Vere geprüft	200	200	184
14	Abschreibungen	267.588	280.637	295.722
6620000	Abschr. Gebäude u. -einr. , SachAnlag., InfrStrktV geprüft	264.188	273.801	284.612
6642000	Abschr. auf Betriebsausstattung geprüft	3.400	6.836	6.903
6671000	Abschreibung auf Ford. Wg. Uneinbringlichkeit geprüft			345
6672000	Einzelwertberichtigung unbefristete NS unbefristete Niederschlagungen			3.862
15	Aufwendungen für Zuweisungen und Zuschüsse sowie besondere Finanzaufwendungen	515.000	370.000	483.000
7123000	Zuw. für lfd. Zwecke an Zweckverbände und dergl. Sachkontobuchungsgruppe geprüft	515.000	370.000	483.000

Haushaltsplan Gemeinde Guxhagen 2026

Muster 9 zu § 4 Abs. 3

Teilergebnishaushalt Produkt 1153801 Abwasserbeseitigung				
		Haushaltsansatz		
Nr.	Bezeichnung	2026	2025	Ergebnis des Jahresabschlusses 2024
16	Steueraufwendungen einschl. Aufwendungen aus gesetzlichen Umlageverpflichtungen	20.000	20.000	31.835
7363100	Abwasserabgabe geprüft	20.000	20.000	31.835
19	Summe der ordentlichen Aufwendungen (Nr. 11 bis 18)	982.848	863.797	1.101.861
20	Verwaltungsergebnis (Nr. 10 ./ Nr. 19)	-168.159	-210.637	91.756
23	Finanzergebnis (Nr. 21 bis Nr. 22)			
24	Ordentliches Ergebnis (Verwaltungsergebnis und Finanzergebnis Nr. 20 und Nr. 23)	-168.159	-210.637	91.756
27	Außerordentliches Ergebnis (Nr. 25 ./ Nr. 26)			
28	Jahresergebnis vor internen Leistungsbeziehungen (ordentliches Ergebnis und außerordentliches Ergebnis Nr. 24 und Nr. 27)	-168.159	-210.637	91.756
29	Erlöse der internen Leistungsbeziehungen	-148.620	-148.620	-137.963
9220010	Erlöse aus ILV Straßenentwässerung	-148.620	-148.620	-137.963
30	Kosten der internen Leistungsbeziehungen	291.176	404.880	331.660
9200020	Aufwendungen ILV Bauhof	8.446	9.245	8.615
9210020	Kosten ILV Verwaltung	97.897	159.161	108.403
9230020	ILV Verzinsung Anlagekapital	106.574	156.089	132.530
9240020	ILV SoPo Beiträge/Inv.-Zuweisung	78.259	80.385	82.112
31	Ergebnis der internen Leistungsbeziehungen	142.556	256.260	193.697
32	Jahresergebnis nach internen Leistungsbeziehungen	-25.603	45.623	285.453

Teilfinanzhaushalt Produkt 1153801 Abwasserbeseitigung							
Produktbereich		11	Ver- und Entsorgung				
Produktgruppe		11538	Abwasserbeseitigung				
Produkt		1153801	Abwasserbeseitigung				
		Haushaltsansatz				Investitions- und Investitionsförderungs- maßnahmen	
Nr.	Bezeichnung	2026	Verpflichtungs- ermächtigungen	2025	Ergebnis des Jahres- abschlusses 2024	Gesamt- auszahlungs- bedarf	davon bisher bereitgestellt
	Einzahlungen aus Investitionstätigkeit						
20	+ Einz. aus Investitionszuweis. und -zuschüssen sowie aus Investitionsbeiträgen	230.300		213.400	-20.164		
8208110	Einzahlungen aus Investitionszuweisungen vom Land	160.000		100.000			
8208810	Einzahlungen aus Investitionsbeiträgen	70.300		113.400	-20.164		
	Einzahlungen aus Finanzierungstätigkeit						
	Summe	230.300		213.400	-20.164		
	Auszahlungen aus Investitionstätigkeit						
24	- Ausz. für den Erwerb von Grundstücken und Gebäuden				-14.849	-18.971	-18.971
8418217	Ausz. für Abwasserbeseitigung				-14.849	-18.971	-18.971
25	- Ausz. für Baumaßnahmen (Verpflichtungsermächtigungen)	-925.700	-490.000	-1.427.600	-56.843	-6.521.442 (-490.000)	-3.345.442
8428522	Ausz. Baumaßn. für Abwasserbeseitigung Ausz. Baumaßn. für Abwasserbeseitigung	-925.700	-490.000	-1.427.600	-56.843	-6.521.442 (-490.000)	-3.345.442
	Auszahlungen aus Finanzierungstätigkeit						
	Summe (Verpflichtungsermächtigungen)	-925.700	-490.000	-1.427.600	-71.692	-6.540.413 (-490.000)	-3.364.413
	Saldo (Einzahlungen ./ Auszahlungen) (Verpflichtungsermächtigungen)	-695.400	-490.000	-1.214.200	-91.856	-6.540.413 (-490.000)	-3.364.413

Haushaltsplan Gemeinde Guxhagen 2026

Investitionen Produkt 1153801 Abwasserbeseitigung							
Produktbereich		11	Ver- und Entsorgung				
Produktgruppe		11538	Abwasserbeseitigung				
Produkt		1153801	Abwasserbeseitigung				
Nr. Bezeichnung	Ansatz 2026	Verpflichtungs- Ermächtigunge n	Ansatz 2025	Finanzplan 2027	Finanzplan 2028	Finanzplan 2029	Gesamtaus- zahlungsbed./ bisher bereitgest.
I115380102 Kanalisation Am Rohleiber			-29.500				-48.819 -21.573
25 25 Auszahlungen für Baumaßnahmen			-29.500				-48.819
I115380103 Kanalisation Friedhofstraße			-23.000				-42.561 -14.382
25 25 Auszahlungen für Baumaßnahmen			-23.000				-42.561
I115380104 Kanalisation Hegeweg			-2.000				-2.000
25 25 Auszahlungen für Baumaßnahmen			-2.000				-2.000
I115380105 Kanalisation Spandauer Straße			-14.500				-31.721 -11.586
25 25 Auszahlungen für Baumaßnahmen			-14.500				-31.721
I115380106 Kanalisation Wolfershäuser Straße	-45.300		-160.000				-210.427 -124.302
25 25 Auszahlungen für Baumaßnahmen	-45.300		-160.000				-210.427 -124.302
I115380107 Kanalisation Baugebiet Ellenberg	-1.900		-1.900				-6.034
25 25 Auszahlungen für Baumaßnahmen	-1.900		-1.900				-3.800
I115380108 Kanalisation Bahnhofsweg			-2.400				-2.400
25 25 Auszahlungen für Baumaßnahmen			-2.400				-2.400
I115380109 Kanalisation Brunslarer Straße, Ellenberg			-2.800				-2.800
25 25 Auszahlungen für Baumaßnahmen			-2.800				-2.800
I115380111 Kanalisation Düngelsberg i.R. Kläranlage			-9.500				-10.349 -11.352
25 25 Auszahlungen für Baumaßnahmen			-9.500				-10.349 -11.352
I115380113 Kanalisation Kleine Gasse			-2.800				-3.083 -3.784
25 25 Auszahlungen für Baumaßnahmen			-2.800				-3.083 -3.784
I115380114 Kanalisation Panoramaweg, Ellenberg			-2.800				-3.083 -3.784
25 25 Auszahlungen für Baumaßnahmen			-2.800				-3.083 -3.784
I115380115 Kanalisation Quillerstraße			-12.500				-13.633 -15.136
25 25 Auszahlungen für Baumaßnahmen			-12.500				-13.633 -15.136
I115380116 Kanalisation Schlagweg, Ellenberg			-76.000				-82.682 -89.303
25 25 Auszahlungen für Baumaßnahmen			-76.000				-82.682 -89.303
I115380117 Kanalisation Steinfeld			-14.500				-14.783 -3.784
25 25 Auszahlungen für Baumaßnahmen			-14.500				-14.783 -3.784
I115380118 Kanalisation Trieschweg			-2.600				-2.600

Haushaltsplan Gemeinde Guxhagen 2026

Investitionen Produkt 1153801 Abwasserbeseitigung							
Nr. Bezeichnung	Ansatz 2026	Verpflichtungs- Ermächtigunge n	Ansatz 2025	Finanzplan 2027	Finanzplan 2028	Finanzplan 2029	Gesamtaus- zahlungsbed./ bisher bereitgest.
25 25 Auszahlungen für Baumaßnahmen			-2.600				-2.600
I115380120 Kanalisation Jägerstraße			-8.000				-8.000
25 25 Auszahlungen für Baumaßnahmen			-8.000				-8.000
I115380121 Kanalisation Kohlenstraße, Wollrode			-11.500				-90.435
25 25 Auszahlungen für Baumaßnahmen			-11.500				-90.435
I115380122 Kanalisation BG Wollrode					-375.000		
25 25 Auszahlungen für Baumaßnahmen					-375.000		
I115380123 Kanalisation Lückenschluss Sportplatz Wollrode					-230.000		
25 25 Auszahlungen für Baumaßnahmen					-230.000		
I115380125 Kanalisation Bachstraße	-570.000	-490.000	-600.000	-490.000			-1.182.295 -290.996
25 25 Auszahlungen für Baumaßnahmen	-570.000	-490.000	-600.000	-490.000			-1.182.295 -290.996
I115380127 Kanalsaition div. Straßen Guxhagen				-275.000	-520.000	-480.000	
25 25 Auszahlungen für Baumaßnahmen				-275.000	-520.000	-480.000	
I115380129 Kanalisation Kleine Brückenstraße				-19.000			
25 25 Auszahlungen für Baumaßnahmen				-19.000			
I115380130 Kanalisation Baugebiet Guxhagen					-150.000		
25 25 Auszahlungen für Baumaßnahmen					-150.000		
I115380131 Kanalisaion Bahnhofstraße				-147.000			
25 25 Auszahlungen für Baumaßnahmen				-147.000			
I115380133 Kanalisation Hauptstraße			-25.000				-27.152 -61.502
25 25 Auszahlungen für Baumaßnahmen			-25.000				-27.152 -61.502
I115380134 Kanalisation Quillerblick			-10.000				-10.000
25 25 Auszahlungen für Baumaßnahmen			-10.000				-10.000
I115380135 Kanalisation Zum Roten Rain			-2.300				-2.300
25 25 Auszahlungen für Baumaßnahmen			-2.300				-2.300
I115380137 Kanalisation Am Kehrenberg			-3.000				-3.000
25 25 Auszahlungen für Baumaßnahmen			-3.000				-3.000
I115380138 Kanalisation Am Wasserberg	-5.000		-98.000				-103.000 -48.082
25 25 Auszahlungen für Baumaßnahmen	-5.000		-98.000				-103.000 -48.082
I115380139 Kanalisation Heideweg			-13.500				-14.406 -16.056
25 25 Auszahlungen für Baumaßnahmen			-13.500				-14.406 -16.056

Haushaltsplan Gemeinde Guxhagen 2026

Investitionen Produkt 1153801 Abwasserbeseitigung							
Nr. Bezeichnung	Ansatz 2026	Verpflichtungs- Ermächtigunge n	Ansatz 2025	Finanzplan 2027	Finanzplan 2028	Finanzplan 2029	Gesamtaus- zahlungsbed./ bisher bereitgest.
I115380140 Kanalisation Nürnberger-Straße			-12.500				-12.500
25 25 Auszahlungen für Baumaßnahmen			-12.500				-12.500
I115380141 Kanalisation Weidenweg, Albshausen			-29.500				-31.539 -27.245
25 25 Auszahlungen für Baumaßnahmen			-29.500				-31.539 -27.245
I115380142 Kanalisation Verlängerung Weidenweg			-43.500				-46.331 -37.840
25 25 Auszahlungen für Baumaßnahmen			-43.500				-46.331 -37.840
I115380143 Kanalisation Zum Vockenberg, Albshausen	-52.500		-17.000				-70.519 -70.396
25 25 Auszahlungen für Baumaßnahmen	-52.500		-17.000				-70.519 -70.396
I115380144 Kanalisation Zur Trift			-7.000				-7.000
25 25 Auszahlungen für Baumaßnahmen			-7.000				-7.000
I115380145 Kanalisation Söhrestraße	-251.000		-193.436				-468.454 -62.336
25 25 Auszahlungen für Baumaßnahmen	-251.000		-190.000				-465.018 -62.336
I115380148 Kanalisation div. Straßen Grebenau			-5.360				-5.360
I115380149 Abwasserbeiträge Waldweg	4.000		17.000				21.000 16.813
20 20 Einz.a.Inv.zuw.u.- zusch.s.a.Inv.beitr.	4.000		17.000				21.000 16.813
I115380150 Hausanschlüsse Schulstraße			16.000				16.000 10.504
20 20 Einz.a.Inv.zuw.u.- zusch.s.a.Inv.beitr.			16.000				16.000 10.504
I115380155 Hausanschlüsse Südring			15.000				15.000
20 20 Einz.a.Inv.zuw.u.- zusch.s.a.Inv.beitr.			15.000				15.000
I115380157 Hausanschlüsse Hauptstraße			30.000				30.000 13.434
20 20 Einz.a.Inv.zuw.u.- zusch.s.a.Inv.beitr.			30.000				30.000 13.434
I115380158 Hausanschlüsse Söhrestraße	40.000						40.000
20 20 Einz.a.Inv.zuw.u.- zusch.s.a.Inv.beitr.	40.000						40.000
I115380159 Hausanschlüsse Bachstraße				115.000			
20 20 Einz.a.Inv.zuw.u.- zusch.s.a.Inv.beitr.				115.000			
I115380160 Hausanschlüsse Waldweg	1.300		10.400				11.700 6.290
20 20 Einz.a.Inv.zuw.u.- zusch.s.a.Inv.beitr.	1.300		10.400				11.700 6.290
I115380161 Hausanschlüsse Wolfershäuser Straße	25.000		25.000				50.000
20 20 Einz.a.Inv.zuw.u.- zusch.s.a.Inv.beitr.	25.000		25.000				50.000
I115380164 Landeszuweisung Kanalisation Bachstraße	160.000		100.000	100.000	60.000	40.000	260.000 40.000
20 20 Einz.a.Inv.zuw.u.- zusch.s.a.Inv.beitr.	160.000		100.000	100.000	60.000	40.000	260.000 40.000

Haushaltsplan Gemeinde Guxhagen 2026

Investitionen Produkt 1153801 Abwasserbeseitigung							
Nr. Bezeichnung	Ansatz 2026	Verpflichtungs- Ermächtigunge n	Ansatz 2025	Finanzplan 2027	Finanzplan 2028	Finanzplan 2029	Gesamtaus- zahlungsbed./ bisher bereitgest.
Gesamtsumme Auszahlungen	-925.700	-490.000	-1.436.396	-931.000	-1.275.000	-480.000	-3.348.434 -939.716
Gesamtsumme Einzahlungen	230.300		213.400	215.000	60.000	40.000	423.355 177.696
Gesamtsumme	-695.400	-490.000	-1.222.996	-716.000	-1.215.000	-440.000	-2.925.078 -762.020

Haushaltsplan Gemeinde Guxhagen 2026

Produktbeschreibung Produkt 1254101 Gemeindestraßen

Produktbereich	12	Verkehrsflächen und -anlagen/ÖPNV
Produktgruppe	12541	Gemeindestraßen
Produkt	1254101	Gemeindestraßen

Zielgruppe(n)

Bürger und Besucher der Gemeinde Guxhagen

Produktziel

Die Gemeindestraßen sind in ihrem Bestand von 2005 dauerhaft unter Wahrung der ordnungsgemäßen Verkehrssicherheit zu sichern. Gewährleistung der Verkehrssicherheit im öffentlichen Straßenraum durch die ständige Pflege des Straßenbegleitgrüns.

Auftragsgrundlage

BauGB, KAG, Beschlüsse von Gemeindevorstand und -vertretung

Produktbeschreibung

Bereitstellung und Unterhaltung eines Verkehrsnetzes zur Anbindung der Grundstücke in der Gemeinde Guxhagen an das überörtliche Netz (keine Fahrwege, Feldwege und Parkplätze) Bereitstellung und Unterhaltung von Wegen für den Rad- und Fußgängerverkehr

Teilergebnishaushalt Produkt 1254101 Gemeindestraßen				
Produktbereich		12	Verkehrsflächen und -anlagen/ÖPNV	
Produktgruppe		12541	Gemeindestraßen	
Produkt		1254101	Gemeindestraßen	
			Haushaltsansatz	
Nr.	Bezeichnung	2026	2025	Ergebnis des Jahresabschlusses 2024
	Ordentliche Erträge			
03	Kostenersatzleistungen und -erstattungen	-1.500	-1.500	-1.069
5487000	Kostenerstattungen von priv Unternehmen geprüft	-1.500	-1.500	-1.069
08	Erträge aus der Auflösung von Sonderposten aus Investitionszuweisungen, -zuschüssen und Investitionsbeiträgen	-57.169	-67.210	-97.042
5460099	Erträge Auflösung SOPO Sonderinvest. (Tilg. Land) geprüft	-3.930	-3.930	-3.930
5462000	Erträge Auflösung von SOPO Investitionsbeiträgen geprüft	-53.239	-63.280	-93.112
09	Sonstige ordentliche Erträge	-1.500	-1.500	
5300100	Nebenerlöse aus Vermietung und Verpachtung geprüft	-500	-500	
5330000	Erträge aus Schadensersatzleistungen geprüft	-1.000	-1.000	
10	Summe der ordentlichen Erträge (Nr. 1 bis 9)	-60.169	-70.210	-98.111
	Ordentliche Aufwendungen			
11	Personalaufwendungen	79.800	85.400	88.587
6201000	Entg. für geleist. Arbeitszeit (einschl. Zulagen) nur für Loga-Buchungen	62.300	66.700	69.745
6401000	AG-Anteil zur Sozialvers. Entgeltbereich nur für Loga-Buchungen	13.100	14.000	14.794
6470000	Zukunftsicherung/Zusatzversorg. Entgeltbereich nur für Loga-Buchungen	4.400	4.700	4.047
13	Aufwendungen für Sach- und Dienstleistungen	268.000	385.000	308.443
6051000	Strom geprüft	50.000	100.000	82.600
6065000	Materialaufw. für Straßen, Wege, Plätze u.ä. geprüft	38.000	35.000	27.280
6165000	Instandh. v. Sachanl. Gemeingeb., Infrastr.verm. geprüft	180.000	250.000	198.563
14	Abschreibungen	152.716	166.584	192.507
6620000	Abschr. Gebäude u. -einr. , SachAnlag., InfrStrktV geprüft	151.514	165.382	191.306
6642000	Abschr. auf Betriebsausstattung geprüft	1.202	1.202	1.202
19	Summe der ordentlichen Aufwendungen (Nr. 11 bis 18)	500.516	636.984	589.538
20	Verwaltungsergebnis (Nr. 10 ./ Nr. 19)	440.347	566.774	491.427
23	Finanzergebnis (Nr. 21 bis Nr. 22)			
24	Ordentliches Ergebnis (Verwaltungsergebnis und Finanzergebnis Nr. 20 und Nr. 23)	440.347	566.774	491.427
25	Außerordentliche Erträge			-7.503
5910000	Ertr. aus der Veräuß.von Grundstücken und Gebäuden geprüft			-7.503
27	Außerordentliches Ergebnis (Nr. 25 ./ Nr. 26)			-7.503
28	Jahresergebnis vor internen Leistungsbeziehungen (ordentliches Ergebnis und außerordentliches Ergebnis Nr. 24 und Nr. 27)	440.347	566.774	483.924
30	Kosten der internen Leistungsbeziehungen	165.130	166.691	154.802
9200020	Aufwendungen ILV Bauhof	16.510	18.071	16.839
9220020	Kosten aus ILV Straßenentwässerung	148.620	148.620	137.963
31	Ergebnis der internen Leistungsbeziehungen	165.130	166.691	154.802
32	Jahresergebnis nach internen Leistungsbeziehungen	605.477	733.465	638.726

Haushaltsplan Gemeinde Guxhagen 2026

Muster 10 zu § 4 Abs. 4

Teilfinanzhaushalt Produkt 1254101 Gemeindestraßen							
Produktbereich		12	Verkehrsflächen und -anlagen/ÖPNV				
Produktgruppe		12541	Gemeindestraßen				
Produkt		1254101	Gemeindestraßen				
		Haushaltsansatz				Investitions- und Investitionsförderungs- maßnahmen	
Nr.	Bezeichnung	2026	Verpflichtungs- ermächtigungen	2025	Ergebnis des Jahres- abschlusses 2024	Gesamt- auszahlungs- bedarf	davon bisher bereitgestellt
	Einzahlungen aus Investitionstätigkeit						
20	+ Einz. aus Investitionszuweis. und -zuschüssen sowie aus Investitionsbeiträgen	127.000		75.000			
8208110	Einzahlungen aus Investitionszuweisungen vom Land	120.000		50.000			
8208810	Einzahlungen aus Investitionsbeiträgen	7.000		25.000			
	Einzahlungen aus Finanzierungstätigkeit						
	Summe	127.000		75.000			
	Auszahlungen aus Investitionstätigkeit						
25	- Ausz. für Baumaßnahmen (Verpflichtungsermächtigungen)	-2.192.000	-380.000	-2.026.300	-112.685	-6.596.309 (-380.000)	-4.356.309
8428511	Ausz. Baumaßnahmen Allg.Verwaltung	-100.000		-40.000		-740.000	-140.000
8428521	Ausz. Baumaßn. für Straßen				-112.685	-138.009	-138.009
8428522	Ausz. Baumaßn. für Abwasserbeseitigung Ausz. Baumaßn. für Abwasserbeseitigung	-2.092.000	-380.000	-1.986.300		-5.718.300 (-380.000)	-4.078.300
26	- Ausz. für Investitionen in das sonstige Sachanlagevermögen und immaterielle Anlagevermögen	-10.000				-10.000	-10.000
8438310	Ausz. f. Erwerb VG > 410 €	-10.000				-10.000	-10.000
	Auszahlungen aus Finanzierungstätigkeit						
	Summe (Verpflichtungsermächtigungen)	-2.202.000	-380.000	-2.026.300	-112.685	-6.606.309 (-380.000)	-4.366.309
	Saldo (Einzahlungen ./ Auszahlungen) (Verpflichtungsermächtigungen)	-2.075.000	-380.000	-1.951.300	-112.685	-6.606.309 (-380.000)	-4.366.309

Haushaltsplan Gemeinde Guxhagen 2026

Investitionen Produkt 1254101 Gemeindestraßen							
Produktbereich	12	Verkehrsflächen und -anlagen/ÖPNV					
Produktgruppe	12541	Gemeindestraßen					
Produkt	1254101	Gemeindestraßen					
Nr. Bezeichnung	Ansatz 2026	Verpflichtungs- Ermächtigungen	Ansatz 2025	Finanzplan 2027	Finanzplan 2028	Finanzplan 2029	Gesamtaus- zahlungsbed./ bisher bereitgest.
I125410101 Straßenbau Am Wasserberg	-76.000		-120.000				-214.733 -45.415
25 25 Auszahlungen für Baumaßnahmen	-76.000		-120.000				-214.733 -45.415
I125410102 Straßenbau Söhrestraße	-693.000		-410.000				-1.133.271 -209.262
25 25 Auszahlungen für Baumaßnahmen	-693.000		-410.000				-1.133.271 -209.262
I125410103 Straßenbau Wolfershäuser Straße Ellenberg	-152.000		-330.000				-482.000 -216.603
25 25 Auszahlungen für Baumaßnahmen	-152.000		-330.000				-482.000 -216.603
I125410104 Erweiterung der Straßenbeleuchtung	-5.000		-5.000	-5.000	-5.000	-5.000	-10.000
25 25 Auszahlungen für Baumaßnahmen	-5.000		-5.000	-5.000	-5.000	-5.000	-10.000
I125410105 Straßenbau Baugebiet Guxhagen Schöne Aussicht					-220.000		
25 25 Auszahlungen für Baumaßnahmen					-220.000		
I125410106 Straßenbau Neubaugebiet Ellenberg	-290.000		-366.000				-712.700 -11.388
25 25 Auszahlungen für Baumaßnahmen	-290.000		-366.000				-712.700 -11.388
I125410107 Straßenbau BG Wollrode					-395.000		
25 25 Auszahlungen für Baumaßnahmen					-395.000		
I125410108 Sanierungsmaßnahme Bachstraße Wollrode	-480.000	-380.000	-483.000	-380.000			-973.987 -105.300
25 25 Auszahlungen für Baumaßnahmen	-480.000	-380.000	-483.000	-380.000			-973.987 -105.300
I125410109 Barrierefreie Bushaltestellen	-100.000		-40.000	-200.000	-200.000	-200.000	-140.000
25 25 Auszahlungen für Baumaßnahmen	-100.000		-40.000	-200.000	-200.000	-200.000	-140.000
I125410110 Straßenbau Heideweg	-261.000		-154.500				-427.132 -34.286
25 25 Auszahlungen für Baumaßnahmen	-261.000		-154.500				-427.132 -34.286
I125410111 Umsetzung Nahmobilitätskonzept			-50.000	-50.000	-100.000	-100.000	-50.000
25 25 Auszahlungen für Baumaßnahmen			-50.000	-50.000	-100.000	-100.000	-50.000
I125410113 Straßenbau zum Vockenbergr	-115.000		-67.800				-182.800 -60.392
25 25 Auszahlungen für Baumaßnahmen	-115.000		-67.800				-182.800 -60.392
I125410116 Landeszuw. für barrierefr. Bushaltest.			50.000	140.000	140.000	140.000	50.000
20 20 Einz.a.Inv.zuw.u.- zusch.s.a.Inv.beitr.			50.000	140.000	140.000	140.000	50.000
I125410117 Erschließungsbeiträge Waldweg	7.000		25.000				32.000 29.585
20 20 Einz.a.Inv.zuw.u.- zusch.s.a.Inv.beitr.	7.000		25.000				32.000 29.585

Haushaltsplan Gemeinde Guxhagen 2026

Investitionen Produkt 1254101 Gemeindestraßen							
Nr. Bezeichnung	Ansatz 2026	Verpflichtungs- Ermächtigunge n	Ansatz 2025	Finanzplan 2027	Finanzplan 2028	Finanzplan 2029	Gesamtaus- zahlungsbed./ bisher bereitgest.
I125410119 Gehweg K4 Guxhagen	-20.000						-20.000
25 25 Auszahlungen für Baumaßnahmen	-20.000						-20.000
I125410120 Landeszuweisung für Sanierung Bachstraße	120.000			70.000	40.000	70.000	120.000 20.000
20 20 Einz.a.Inv.zuw.u.- zusch.s.a.Inv.beitr.	120.000			70.000	40.000	70.000	120.000 20.000
I125410121 Mobile Geschwindigkeitsmesstafeln	-10.000						-10.000
26 26 Ausz.f.Invest.i.d.sonst.Sachanl.verm ögen	-10.000						-10.000
Gesamtsumme Auszahlungen	-2.202.000	-380.000	-2.026.300	-635.000	-920.000	-305.000	-4.366.309 -684.567
Gesamtsumme Einzahlungen	127.000		75.000	210.000	180.000	210.000	202.000 49.585
Gesamtsumme	-2.075.000	-380.000	-1.951.300	-425.000	-740.000	-95.000	-4.164.309 -634.982

Haushaltsplan Gemeinde Guxhagen 2026

Produktbeschreibung Produkt 1254707 ÖPNV		
Produktbereich	12	Verkehrsflächen und -anlagen/ÖPNV
Produktgruppe	12547	ÖPNV
Produkt	1254707	ÖPNV
Zielgruppe(n)		
Einwohner der Gemeinde		
Produktziel		
Gewährleistung eines durchgängigen den Bedürfnissen der hauptsächlichen Nutzer angepassten und ausreichenden ÖPNV-Angebots.		
Auftragsgrundlage		
Beschlüsse von Gemeindevertretung und/oder -vorstand		
Produktbeschreibung		
Sicherstellung und Unterstützung eines ÖPNV-Betriebs auf Gemeindegebiet in fremder Trägerschaft		

Haushaltsplan Gemeinde Guxhagen 2026

Muster 9 zu § 4 Abs. 3

Teilergebnishaushalt Produkt 1254707 ÖPNV				
Produktbereich		12	Verkehrsflächen und -anlagen/ÖPNV	
Produktgruppe		12547	ÖPNV	
Produkt		1254707	ÖPNV	
		Haushaltsansatz		
Nr.	Bezeichnung	2026	2025	Ergebnis des Jahresabschlusses 2024
	Ordentliche Erträge			
02	Öffentlich-rechtliche Leistungsentgelte	-2.000	-2.000	-2.822
5110000	öffentlich rechtliche Benutzungsgebühren geprüft	-2.000	-2.000	-2.822
03	Kostensatzleistungen und -erstattungen	-3.000	-5.500	-2.914
5482000	Kostenerstattungen von Gemeinden/GV geprüft		-2.500	
5487000	Kostenerstattungen von priv Unternehmen geprüft	-3.000	-3.000	-2.914
07	Erträge aus Zuweisungen und Zuschüssen für lfd. Zwecke und allgemeine Umlagen	-2.500		
5422000	Zuweisungen f lfd Zwecke von Gemeinden,GemVerbände geprüft	-2.500		
10	Summe der ordentlichen Erträge (Nr. 1 bis 9)	-7.500	-7.500	-5.737
	Ordentliche Aufwendungen			
11	Personalaufwendungen	2.850	2.860	3.338
6201000	Entg. für geleist. Arbeitszeit (einschl. Zulagen) nur für Loga-Buchungen	2.200	2.200	2.642
6401000	AG-Anteil zur Sozialvers. Entgeltbereich nur für Loga-Buchungen	500	500	542
6470000	Zukunftsicherung/Zusatzversorg. Entgeltbereich nur für Loga-Buchungen	150	160	155
13	Aufwendungen für Sach- und Dienstleistungen	12.850	13.350	12.002
6055000	Treibstoffe geprüft	2.800	3.000	2.800
6164000	Instandhaltung von Fahrzeugen geprüft	2.000	2.000	1.723
6179000	And. sonstige Aufwendungen für bezogene Leistungen geprüft	500	500	300
6710000	Leasing geprüft	6.000	6.000	5.670
6832000	Telefonkosten geprüft	150	150	78
6869000	sonst. Aufwendungen für Repräsentation geprüft		200	
6880000	Aufw. Für Fort- und Weiterbildung geprüft	200	200	144
6901000	Kfz-Versicherungsbeiträge geprüft	1.200	1.300	1.288
15	Aufwendungen für Zuweisungen und Zuschüsse sowie besondere Finanzaufwendungen	90.000	95.000	82.858
7125000	Zusch. lfd. Zwecke verb. Unt., Sonderverm.,Beteil. Sachkontobuchungsgruppe geprüft	90.000		73.642
7126000	Zusch. lfd. Zwecke sonstige öffentl. Sonderrechn. Sachkontobuchungsgruppe geprüft		95.000	9.216
18	Sonstige ordentliche Aufwendungen	450	450	794
7030000	Kfz-Steuer geprüft	450	450	794
19	Summe der ordentlichen Aufwendungen (Nr. 11 bis 18)	106.150	111.660	98.993
20	Verwaltungsergebnis (Nr. 10 ./ Nr. 19)	98.650	104.160	93.256
23	Finanzergebnis (Nr. 21 bis Nr. 22)			
24	Ordentliches Ergebnis (Verwaltungsergebnis und Finanzergebnis Nr. 20 und Nr. 23)	98.650	104.160	93.256
27	Außerordentliches Ergebnis (Nr. 25 ./ Nr. 26)			
28	Jahresergebnis vor internen Leistungsbeziehungen (ordentliches Ergebnis und außerordentliches Ergebnis Nr. 24 und Nr. 27)	98.650	104.160	93.256
30	Kosten der internen Leistungsbeziehungen	383	419	390
9200020	Aufwendungen ILV Bauhof	383	419	390
31	Ergebnis der internen Leistungsbeziehungen	383	419	390

Haushaltsplan Gemeinde Guxhagen 2026

Muster 9 zu § 4 Abs. 3

Teilergebnishaushalt Produkt 1254707 ÖPNV				
		Haushaltsansatz		
Nr.	Bezeichnung	2026	2025	Ergebnis des Jahresabschlusses 2024
32	Jahresergebnis nach internen Leistungsbeziehungen	99.033	104.579	93.646

Haushaltsplan Gemeinde Guxhagen 2026

Muster 10 zu § 4 Abs. 4

Teilfinanzhaushalt Produkt 1254707 ÖPNV							
Produktbereich		12	Verkehrsflächen und -anlagen/ÖPNV				
Produktgruppe		12547	ÖPNV				
Produkt		1254707	ÖPNV				
		Haushaltsansatz			Investitions- und Investitionsförderungsmaßnahmen		
Nr.	Bezeichnung	2026	Verpflichtungsermächtigungen	2025	Ergebnis des Jahresabschlusses 2024	Gesamtauszahlungsbedarf	davon bisher bereitgestellt
	Einzahlungen aus Investitionstätigkeit						
	Einzahlungen aus Finanzierungstätigkeit						
	Summe						
	Auszahlungen aus Investitionstätigkeit						
	Auszahlungen aus Finanzierungstätigkeit						
	Summe						
	Saldo (Einzahlungen ./ Auszahlungen)						

Haushaltsplan Gemeinde Guxhagen 2026

Produktbeschreibung Produkt 1355301 Friedhofs- und Bestattungswesen		
Produktbereich	13	Natur- und Landschaftspflege
Produktgruppe	13553	Friedhofs- und Bestattungswesen
Produkt	1355301	Friedhofs- und Bestattungswesen
Zielgruppe(n)		
Angehörige bzw. Bestatter von verstorbenen Personen, die nach der gemeindlichen Satzung für eine Bestattung in Frage kommen, bzw. bereits bestattet wurden.		
Produktziel		
Die bestehende Friedhofskapazität in der Gemeinde Guxhagen ist zu sichern und gegebenenfalls dem weiteren Bedarf anzupassen.		
Auftragsgrundlage		
Gesetz über das Friedhofs- und Bestattungswesen, Verordnung über die Zuständigkeit nach dem Gräbergesetz, Friedhofssatzung der Gemeinde Guxhagen, Friedhofsgebührensatzung der Gemeinde Guxhagen		
Produktbeschreibung		
Bestattung von verstorbenen Personen		

Teilergebnishaushalt Produkt 1355301 Friedhofs- und Bestattungswesen				
Produktbereich		13	Natur- und Landschaftspflege	
Produktgruppe		13553	Friedhofs- und Bestattungswesen	
Produkt		1355301	Friedhofs- und Bestattungswesen	
		Haushaltsansatz		
Nr.	Bezeichnung	2026	2025	Ergebnis des Jahresabschlusses 2024
	Ordentliche Erträge			
02	Öffentlich-rechtliche Leistungsentgelte	-42.938	-44.274	-40.673
5110000	öffentlich rechtliche Benutzungsgebühren geprüft	-28.000	-29.017	-26.750
5110100	Grabnutzungsgebühren geprüft	-14.938	-15.257	-13.923
03	Kostenersatzleistungen und -erstattungen	-2.500	-2.500	-4.322
5481000	Kostenerstattungen vom Land geprüft	-2.000	-2.000	-3.822
5486000	Kostenerstattungen sonst öffentl Sonderrechn geprüft	-500	-500	-500
08	Erträge aus der Auflösung von Sonderposten aus Investitionszuweisungen, -zuschüssen und Investitionsbeiträgen	-80	-72	-88
5462000	Erträge Auflösung von SOPO Investitionsbeiträgen geprüft	-80	-72	-88
10	Summe der ordentlichen Erträge (Nr. 1 bis 9)	-45.518	-46.846	-45.082
	Ordentliche Aufwendungen			
11	Personalaufwendungen	136.900	143.800	163.996
6201000	Entg. für geleist. Arbeitszeit (einschl. Zulagen) nur für Loga-Buchungen	107.000	112.300	128.814
6401000	AG-Anteil zur Sozialvers. Entgeltbereich nur für Loga-Buchungen	22.400	23.600	26.959
6420000	Beiträge z. Berufsgenossenschaft u. Unfallvers. nur für Loga-Buchungen			723
6470000	Zukunftssicherung/Zusatzversorg. Entgeltbereich nur für Loga-Buchungen	7.500	7.900	7.500
13	Aufwendungen für Sach- und Dienstleistungen	29.550	42.750	29.171
6051000	Strom geprüft	2.000	4.000	1.623
6052000	Gas geprüft	2.000	3.000	1.408
6056000	Wasser geprüft	50	50	6
6057000	Abwasser geprüft	1.300	1.200	1.197
6061000	Materialaufw. für Gebäude u. Außenanlagen geprüft	5.000	5.000	4.494
6063000	Materialaufw. für Einrichtungen und Ausstattungen geprüft	500	500	67
6070000	Aufw. für Berufskleidung, Arbeitsschutzmittel geprüft	300	500	
6081000	Reinigungsmaterial geprüft	200	400	158
6161000	Instandh. Gebäude, Außenanl. (Bauunterhaltung) geprüft	7.000	10.000	7.435
6166000	Wartungskosten geprüft	500	500	1.921
6171000	Aufwendungen für Fremdensorgung geprüft	500	500	294
6771000	Aufw. für Sachverst., Rechtsanwälte u. Gerichtskosten geprüft	8.000	15.000	8.432
6900100	Beiträge f. Gebäudebezogene Versicherungen geprüft	2.200	2.100	2.137
14	Abschreibungen	9.688	9.688	9.689
6620000	Abschr. Gebäude u. -einr. , SachAnlag., InfrStrktV geprüft	7.451	7.451	7.451
6642000	Abschr. auf Betriebsausstattung geprüft	2.237	2.237	2.238
15	Aufwendungen für Zuweisungen und Zuschüsse sowie besondere Finanzaufwendungen	500	500	220
7128000	Zuschüsse für laufende Zwecke an übrige Bereiche Sachkontobuchungsgruppe geprüft			20
7177000	sonstige Erstattungen an private Unternehmen Sachkontobuchungsgruppe geprüft	500	500	200
19	Summe der ordentlichen Aufwendungen (Nr. 11 bis 18)	176.638	196.738	203.076
20	Verwaltungsergebnis (Nr. 10 ./ Nr. 19)	131.120	149.892	157.994
23	Finanzergebnis (Nr. 21 bis Nr. 22)			

Teilergebnishaushalt Produkt 1355301 Friedhofs- und Bestattungswesen				
		Haushaltsansatz		
Nr.	Bezeichnung	2026	2025	Ergebnis des Jahresabschlusses 2024
24	Ordentliches Ergebnis (Verwaltungsergebnis und Finanzergebnis Nr. 20 und Nr. 23)	131.120	149.892	157.994
27	Außerordentliches Ergebnis (Nr. 25 ./ Nr. 26)			
28	Jahresergebnis vor internen Leistungsbeziehungen (ordentliches Ergebnis und außerordentliches Ergebnis Nr. 24 und Nr. 27)	131.120	149.892	157.994
30	Kosten der internen Leistungsbeziehungen	23.473	25.692	23.941
9200020	Aufwendungen ILV Bauhof	23.473	25.692	23.941
31	Ergebnis der internen Leistungsbeziehungen	23.473	25.692	23.941
32	Jahresergebnis nach internen Leistungsbeziehungen	154.593	175.584	181.935

**Teilfinanzhaushalt
Produkt 1355301 Friedhofs- und Bestattungswesen**

Produktbereich	13	Natur- und Landschaftspflege
Produktgruppe	13553	Friedhofs- und Bestattungswesen
Produkt	1355301	Friedhofs- und Bestattungswesen

		Haushaltsansatz				Investitions- und Investitionsförderungsmaßnahmen	
Nr.	Bezeichnung	2026	Verpflichtungsermächtigungen	2025	Ergebnis des Jahresabschlusses 2024	Gesamtauszahlungsbedarf	davon bisher bereitgestellt
	Einzahlungen aus Investitionstätigkeit						
	Einzahlungen aus Finanzierungstätigkeit						
	Summe						
	Auszahlungen aus Investitionstätigkeit						
25	- Ausz. für Baumaßnahmen	-10.000		-35.000	-11.857	-86.857	-56.857
8428511	Ausz. Baumaßnahmen Allg.Verwaltung			-10.000		-10.000	-10.000
8428521	Ausz. Baumaßn. für Straßen				-11.857	-11.857	-11.857
8428522	Ausz. Baumaßn. für Abwasserbeseitigung	-10.000		-25.000		-65.000	-35.000
26	- Ausz. für Investitionen in das sonstige Sachanlagevermögen und immaterielle Anlagevermögen	-1.000		-1.000		-5.000	-2.000
8438310	Ausz. f. Erwerb VG > 410 €	-1.000		-1.000		-5.000	-2.000
	Auszahlungen aus Finanzierungstätigkeit						
	Summe	-11.000		-36.000	-11.857	-91.857	-58.857
	Saldo (Einzahlungen ./ Auszahlungen)	-11.000		-36.000	-11.857	-91.857	-58.857

Haushaltsplan Gemeinde Guxhagen 2026

Investitionen Produkt 1355301 Friedhofs- und Bestattungswesen							
Produktbereich	13		Natur- und Landschaftspflege				
Produktgruppe	13553		Friedhofs- und Bestattungswesen				
Produkt	1355301		Friedhofs- und Bestattungswesen				
Nr. Bezeichnung	Ansatz 2026	Verpflichtungs- Ermächtigungen	Ansatz 2025	Finanzplan 2027	Finanzplan 2028	Finanzplan 2029	Gesamtaus- zahlungsbed./ bisher bereitgest.
I135530101 Friedhofsneu- /umgestaltungen	-10.000		-25.000	-10.000	-10.000	-10.000	-46.857 -25.611
25 25 Auszahlungen für Baumaßnahmen	-10.000		-25.000	-10.000	-10.000	-10.000	-46.857 -25.611
I135530102 Erwerb sonst. Betriebsausstattung	-1.000		-1.000	-1.000	-1.000	-1.000	-2.000
26 26 Ausz.f.Invest.i.d.sonst.Sachanl.verm ögen	-1.000		-1.000	-1.000	-1.000	-1.000	-2.000
I135530103 Überdachung Friedhof Unteralbshausen			-10.000				-10.000 -7.990
25 25 Auszahlungen für Baumaßnahmen			-10.000				-10.000 -7.990
Gesamtsumme Auszahlungen	-11.000		-36.000	-11.000	-11.000	-11.000	-58.857 -33.601
Gesamtsumme Einzahlungen							
Gesamtsumme	-11.000		-36.000	-11.000	-11.000	-11.000	-58.857 -33.601

Haushaltsplan Gemeinde Guxhagen 2026

Produktbeschreibung Produkt 1355401 Naturschutz- und Landschaftspflege

Produktbereich	13	Natur- und Landschaftspflege
Produktgruppe	13554	Naturschutz- und Landschaftspflege
Produkt	1355401	Naturschutz- und Landschaftspflege

Zielgruppe(n)

Landwirte und Nutzer von Grünanlagen und Spielplätzen, Nutzer von Verkehrsflächen

Produktziel

Ständige Gewährleistung von sauberen und ordentlichen Grünanlagen sowie Spielplätzen.

Auftragsgrundlage

Bebauungspläne, Hessisches Naturschutzgesetz, Beschlüsse von Gemeindevorstand und -vertretung

Produktbeschreibung

Bau und Unterhaltung von öffentlichen Grünanlagen

Teilergebnishaushalt Produkt 1355401 Naturschutz- und Landschaftspflege				
Produktbereich		13	Natur- und Landschaftspflege	
Produktgruppe		13554	Naturschutz- und Landschaftspflege	
Produkt		1355401	Naturschutz- und Landschaftspflege	
		Haushaltsansatz		
Nr.	Bezeichnung	2026	2025	Ergebnis des Jahresabschlusses 2024
	Ordentliche Erträge			
03	Kostensatzleistungen und -erstattungen			-100.239
5487000	Kostenerstattungen von priv Unternehmen geprüft			-100.239
08	Erträge aus der Auflösung von Sonderposten aus Investitionszuweisungen, -zuschüssen und Investitionsbeiträgen	-4.811	-4.811	-4.819
5461000	Erträge Auflös SOPO Invest nicht öffentl Bereich geprüft	-4.811	-4.811	-4.819
10	Summe der ordentlichen Erträge (Nr. 1 bis 9)	-4.811	-4.811	-105.058
	Ordentliche Aufwendungen			
11	Personalaufwendungen	238.300	256.300	245.557
6201000	Entg. für geleist. Arbeitszeit (einschl. Zulagen) nur für Loga-Buchungen	186.200	200.100	193.103
6401000	AG-Anteil zur Sozialvers. Entgeltbereich nur für Loga-Buchungen	39.100	42.100	41.256
6470000	Zukunftsicherung/Zusatzversorg. Entgeltbereich nur für Loga-Buchungen	13.000	14.100	11.198
13	Aufwendungen für Sach- und Dienstleistungen	21.000	21.200	27.124
6061000	Materialaufw. für Gebäude u. Außenanlagen geprüft	7.500	7.000	14.122
6161000	Instandh. Gebäude, Außenanl. (Bauunterhaltung) geprüft	12.000	12.000	12.204
6779000	Aufw. für andere Beratungsleistungen geprüft	1.000	2.000	
6910000	Beitr. Wirtschaftsverb. & Berufsvertr, sonst. Vere geprüft	500	200	798
14	Abschreibungen	4.793	4.793	4.793
6620000	Abschr. Gebäude u. -einr., SachAnlag., InfrStrktV geprüft	4.793	4.793	4.793
15	Aufwendungen für Zuweisungen und Zuschüsse sowie besondere Finanzaufwendungen	100	100	31
7128000	Zuschüsse für laufende Zwecke an übrige Bereiche Sachkontobuchungsgruppe geprüft	100	100	31
19	Summe der ordentlichen Aufwendungen (Nr. 11 bis 18)	264.193	282.393	277.504
20	Verwaltungsergebnis (Nr. 10 ./ Nr. 19)	259.382	277.582	172.446
23	Finanzergebnis (Nr. 21 bis Nr. 22)			
24	Ordentliches Ergebnis (Verwaltungsergebnis und Finanzergebnis Nr. 20 und Nr. 23)	259.382	277.582	172.446
27	Außerordentliches Ergebnis (Nr. 25 ./ Nr. 26)			
28	Jahresergebnis vor internen Leistungsbeziehungen (ordentliches Ergebnis und außerordentliches Ergebnis Nr. 24 und Nr. 27)	259.382	277.582	172.446
30	Kosten der internen Leistungsbeziehungen	52.712	57.696	53.763
9200020	Aufwendungen ILV Bauhof	52.712	57.696	53.763
31	Ergebnis der internen Leistungsbeziehungen	52.712	57.696	53.763
32	Jahresergebnis nach internen Leistungsbeziehungen	312.094	335.278	226.209

Teilfinanzhaushalt Produkt 1355401 Naturschutz- und Landschaftspflege							
Produktbereich		13	Natur- und Landschaftspflege				
Produktgruppe		13554	Naturschutz- und Landschaftspflege				
Produkt		1355401	Naturschutz- und Landschaftspflege				
		Haushaltsansatz				Investitions- und Investitionsförderungsmaßnahmen	
Nr.	Bezeichnung	2026	Verpflichtungsermächtigungen	2025	Ergebnis des Jahresabschlusses 2024	Gesamtauszahlungsbedarf	davon bisher bereitgestellt
	Einzahlungen aus Investitionstätigkeit						
20	+ Einz. aus Investitionszuweis. und -zuschüssen sowie aus Investitionsbeiträgen	218.000		300.000			
8208110	Einzahlungen aus Investitionszuweisungen vom Land	218.000		300.000			
	Einzahlungen aus Finanzierungstätigkeit						
	Summe	218.000		300.000			
	Auszahlungen aus Investitionstätigkeit						
25	- Ausz. für Baumaßnahmen (Verpflichtungsermächtigungen)	-1.150.000	-890.000	-1.326.000	-11.996	-4.275.926 (-890.000)	-2.495.926
8428522	Ausz. Baumaßn. für Abwasserbeseitigung	-1.150.000	-890.000	-1.326.000		-4.256.000 (-890.000)	-2.476.000
8428534	Ausz. Baumaßn. für über. Aufgabenbereiche				-11.996	-19.926	-19.926
	Auszahlungen aus Finanzierungstätigkeit						
	Summe (Verpflichtungsermächtigungen)	-1.150.000	-890.000	-1.326.000	-11.996	-4.275.926 (-890.000)	-2.495.926
	Saldo (Einzahlungen ./ Auszahlungen) (Verpflichtungsermächtigungen)	-932.000	-890.000	-1.026.000	-11.996	-4.275.926 (-890.000)	-2.495.926

Haushaltsplan Gemeinde Guxhagen 2026

Investitionen Produkt 1355401 Naturschutz- und Landschaftspflege							
Produktbereich	13	Natur- und Landschaftspflege					
Produktgruppe	13554	Naturschutz- und Landschaftspflege					
Produkt	1355401	Naturschutz- und Landschaftspflege					
Nr. Bezeichnung	Ansatz 2026	Verpflichtungs- Ermächtigungen	Ansatz 2025	Finanzplan 2027	Finanzplan 2028	Finanzplan 2029	Gesamtauszahlungsbed./ bisher bereitgest.
I135540101 Renatur. Schwarzenbach Bachstraße	-1.150.000	-890.000	-1.326.000	-890.000			-2.495.926 -273.289
25 25 Auszahlungen für Baumaßnahmen	-1.150.000	-890.000	-1.326.000	-890.000			-2.495.926 -273.289
I135540102 Landeszuweisung Renaturierung Schwarzenbach	218.000		300.000	158.000	73.500	160.000	518.000 727.441
20 20 Einz.a.Inv.zuw.u.-zusch.s.a.Inv.beitr.	218.000		300.000	158.000	73.500	160.000	518.000 727.441
Gesamtsumme Auszahlungen	-1.150.000	-890.000	-1.326.000	-890.000			-2.495.926 -273.289
Gesamtsumme Einzahlungen	218.000		300.000	158.000	73.500	160.000	518.000 727.441
Gesamtsumme	-932.000	-890.000	-1.026.000	-732.000	73.500	160.000	-1.977.926 454.152

Haushaltsplan Gemeinde Guxhagen 2026

Produktbeschreibung Produkt 1355501 Land- und Forstwirtschaft, Feldwege

Produktbereich	13	Natur- und Landschaftspflege
Produktgruppe	13555	Land- und Forstwirtschaft
Produkt	1355501	Land- und Forstwirtschaft, Feldwege

Zielgruppe(n)

Bürger und Besucher der Gemeinde Guxhagen

Produktziel

Feld- und Forstwege sowie sonstige Verkehrseinrichtungen sind in ihrem Bestand von 2005 dauerhaft unter Wahrung der ordnungsgemäßen Verkehrssicherheit zu sichern.

Auftragsgrundlage

Beschlüsse von Gemeindevorstand und -vertretung

Produktbeschreibung

Bereitstellung von Verkehrseinrichtungen zur Anbindung von landwirtschaftlichen Grundstücken, zur Erschließung von Waldgrundstücken sowie sonstigen Verkehrseinrichtungen im Außenbereich in der Gemarkung Guxhagen; Forstwesen

Teilergebnishaushalt Produkt 1355501 Land- und Forstwirtschaft, Feldwege				
Produktbereich		13	Natur- und Landschaftspflege	
Produktgruppe		13555	Land- und Forstwirtschaft	
Produkt		1355501	Land- und Forstwirtschaft, Feldwege	
		Haushaltsansatz		
Nr.	Bezeichnung	2026	2025	Ergebnis des Jahresabschlusses 2024
	Ordentliche Erträge			
08	Erträge aus der Auflösung von Sonderposten aus Investitionszuweisungen, -zuschüssen und Investitionsbeiträgen	-1.876	-1.876	-1.876
5461000	Erträge Auflös SOPO Invest nicht öffentl Bereich geprüft	-1.876	-1.876	-1.876
10	Summe der ordentlichen Erträge (Nr. 1 bis 9)	-1.876	-1.876	-1.876
	Ordentliche Aufwendungen			
11	Personalaufwendungen	42.800	45.100	43.292
6201000	Entg. für geleist. Arbeitszeit (einschl. Zulagen) nur für Loga-Buchungen	33.000	35.200	33.575
6401000	AG-Anteil zur Sozialvers. Entgeltbereich nur für Loga-Buchungen	6.900	7.400	7.121
6420000	Beiträge z. Berufsgenossenschaft u. Unfallvers. nur für Loga-Buchungen	600		648
6470000	Zukunftssicherung/Zusatzversorg. Entgeltbereich nur für Loga-Buchungen	2.300	2.500	1.948
13	Aufwendungen für Sach- und Dienstleistungen	10.940	13.040	3.357
6061000	Materialaufw. für Gebäude u. Außenanlagen geprüft	2.000	3.000	484
6139000	sonstige weitere Fremdleistungen geprüft	1.900	2.000	1.853
6165000	Instandh. v. Sachanl. Gemeingeb., Infrastr.verm. geprüft	7.000	8.000	985
6909000	Beiträge für sonstige Versicherungen geprüft	40	40	35
14	Abschreibungen	1.855	1.855	1.855
6620000	Abschr. Gebäude u. -einr. , SachAnlag., InfrStrktV geprüft	1.855	1.855	1.855
19	Summe der ordentlichen Aufwendungen (Nr. 11 bis 18)	55.595	59.995	48.504
20	Verwaltungsergebnis (Nr. 10 ./ Nr. 19)	53.719	58.119	46.628
23	Finanzergebnis (Nr. 21 bis Nr. 22)			
24	Ordentliches Ergebnis (Verwaltungsergebnis und Finanzergebnis Nr. 20 und Nr. 23)	53.719	58.119	46.628
25	Außerordentliche Erträge			-614
5910000	Ertr. aus der Veräuß.von Grundstücken und Gebäuden geprüft			-614
27	Außerordentliches Ergebnis (Nr. 25 ./ Nr. 26)			-614
28	Jahresergebnis vor internen Leistungsbeziehungen (ordentliches Ergebnis und außerordentliches Ergebnis Nr. 24 und Nr. 27)	53.719	58.119	46.014
30	Kosten der internen Leistungsbeziehungen	8.757	9.585	8.932
9200020	Aufwendungen ILV Bauhof	8.757	9.585	8.932
31	Ergebnis der internen Leistungsbeziehungen	8.757	9.585	8.932
32	Jahresergebnis nach internen Leistungsbeziehungen	62.476	67.704	54.946

**Teilfinanzhaushalt
Produkt 135501 Land- und Forstwirtschaft, Feldwege**

Produktbereich 13 Natur- und Landschaftspflege
Produktgruppe 13555 Land- und Forstwirtschaft
Produkt 1355501 Land- und Forstwirtschaft, Feldwege

		Haushaltsansatz				Investitions- und Investitionsförderungsmaßnahmen	
Nr.	Bezeichnung	2026	Verpflichtungsermächtigungen	2025	Ergebnis des Jahresabschlusses 2024	Gesamtauszahlungsbedarf	davon bisher bereitgestellt
	Einzahlungen aus Investitionstätigkeit						
	Einzahlungen aus Finanzierungstätigkeit						
	Summe						
	Auszahlungen aus Investitionstätigkeit						
	Auszahlungen aus Finanzierungstätigkeit						
	Summe						
	Saldo (Einzahlungen ./ Auszahlungen)						

Teilergebnishaushalt Produkt 1557101 Kommunale Wirtschaftsförderung				
Produktbereich		15	Wirtschaft und Tourismus	
Produktgruppe		15571	Wirtschaftsförderung	
Produkt		1557101	Kommunale Wirtschaftsförderung	
		Haushaltsansatz		
Nr.	Bezeichnung	2026	2025	Ergebnis des Jahresabschlusses 2024
	Ordentliche Erträge			
10	Summe der ordentlichen Erträge (Nr. 1 bis 9)			
	Ordentliche Aufwendungen			
15	Aufwendungen für Zuweisungen und Zuschüsse sowie besondere Finanzaufwendungen	5.000	8.000	3.086
7123000	Zuw. für lfd. Zwecke an Zweckverbände und dergl. Sachkontobuchungsgruppe geprüft	5.000	8.000	3.086
19	Summe der ordentlichen Aufwendungen (Nr. 11 bis 18)	5.000	8.000	3.086
20	Verwaltungsergebnis (Nr. 10 ./ Nr. 19)	5.000	8.000	3.086
23	Finanzergebnis (Nr. 21 bis Nr. 22)			
24	Ordentliches Ergebnis (Verwaltungsergebnis und Finanzergebnis Nr. 20 und Nr. 23)	5.000	8.000	3.086
27	Außerordentliches Ergebnis (Nr. 25 ./ Nr. 26)			
28	Jahresergebnis vor internen Leistungsbeziehungen (ordentliches Ergebnis und außerordentliches Ergebnis Nr. 24 und Nr. 27)	5.000	8.000	3.086
31	Ergebnis der internen Leistungsbeziehungen			
32	Jahresergebnis nach internen Leistungsbeziehungen	5.000	8.000	3.086

**Teilfinanzhaushalt
Produkt 1557101 Kommunale Wirtschaftsförderung**

Produktbereich 15 Wirtschaft und Tourismus
 Produktgruppe 15571 Wirtschaftsförderung
 Produkt 1557101 Kommunale Wirtschaftsförderung

		Haushaltsansatz				Investitions- und Investitionsförderungsmaßnahmen	
Nr.	Bezeichnung	2026	Verpflichtungsermächtigungen	2025	Ergebnis des Jahresabschlusses 2024	Gesamtauszahlungsbedarf	davon bisher bereitgestellt
	Einzahlungen aus Investitionstätigkeit						
	Einzahlungen aus Finanzierungstätigkeit						
	Summe						
	Auszahlungen aus Investitionstätigkeit						
	Auszahlungen aus Finanzierungstätigkeit						
	Summe						
	Saldo (Einzahlungen ./ Auszahlungen)						

Haushaltsplan Gemeinde Guxhagen 2026

Produktbeschreibung Produkt 1557301 Stadthalle, Dorfgemeinschaftshäuser. Mehrzweckhallen		
Produktbereich	15	Wirtschaft und Tourismus
Produktgruppe	15573	Allgemeine Einrichtungen und Unternehmen
Produkt	1557301	Stadthalle, Dorfgemeinschaftshäuser. Mehrzweckhallen
Zielgruppe(n)		
Einwohner der Gemeinde Guxhagen		
Produktziel		
Stärkung der Dorfgemeinschaft, Verbesserung des Raumangebotes für Vereine und die Einwohner für Vereins- und private Veranstaltungen		
Auftragsgrundlage		
Beschlüsse des Gemeindevorstandes und der Gemeindevertretung, Satzungen für die Gemeinschaftseinrichtungen		
Produktbeschreibung		
Vor- und Unterhaltung von Gemeinschaftseinrichtungen, Bürgersaal und Gaststätte Wollröder Krug		

Teilergebnishaushalt Produkt 1557301 Stadthalle, Dorfgemeinschaftshäuser. Mehrzweckhallen				
Produktbereich		15	Wirtschaft und Tourismus	
Produktgruppe		15573	Allgemeine Einrichtungen und Unternehmen	
Produkt		1557301	Stadthalle, Dorfgemeinschaftshäuser. Mehrzweckhallen	
		Haushaltsansatz		
Nr.	Bezeichnung	2026	2025	Ergebnis des Jahresabschlusses 2024
	Ordentliche Erträge			
01	Privatrechtliche Leistungsentgelte	-13.500	-13.000	-13.890
5003000	Umsatzerlöse aus Überlassung Gebäude und Räume geprüft	-13.500	-13.000	-13.890
03	Kostensatzleistungen und -erstattungen			-11.239
5487000	Kostenerstattungen von priv Unternehmen geprüft			-11.239
08	Erträge aus der Auflösung von Sonderposten aus Investitionszuweisungen, -zuschüssen und Investitionsbeiträgen	-14.906	-14.906	-14.906
5462000	Erträge Auflösung von SOPO Investitionsbeiträgen geprüft	-14.906	-14.906	-14.906
09	Sonstige ordentliche Erträge	-20.000	-17.000	-23.431
5300100	Nebenerlöse aus Vermietung und Verpachtung geprüft			-664
5300200	Nebenerlöse aus Vermietung und Verpachtung mit MwSt geprüft	-10.000	-7.000	-19.937
5300400	Nebenerlöse aus Vermietung und Verpachtung - 7% MwSt geprüft			-2.830
5391000	Steuererstattungen geprüft	-10.000	-10.000	
10	Summe der ordentlichen Erträge (Nr. 1 bis 9)	-48.406	-44.906	-63.467
	Ordentliche Aufwendungen			
11	Personalaufwendungen	36.100	5.580	37.964
6201000	Entg. für geleist. Arbeitszeit (einschl. Zulagen) nur für Loga-Buchungen	29.100	1.480	29.854
6401000	AG-Anteil zur Sozialvers. Entgeltbereich nur für Loga-Buchungen	6.000	3.100	6.378
6470000	Zukunftsicherung/Zusatzversorg. Entgeltbereich nur für Loga-Buchungen	1.000	1.000	1.731
13	Aufwendungen für Sach- und Dienstleistungen	100.350	140.000	139.267
6051000	Strom geprüft	2.200	2.500	2.239
6051100	Strom mit MwSt. geprüft	9.000	12.000	8.444
6052000	Gas geprüft	3.000	4.000	4.288
6052100	Gas mit MwSt. geprüft	8.000	10.000	4.322
6054000	Heizöl geprüft	3.000	4.000	2.133
6054100	Heizöl mit MwSt. geprüft	6.000	10.000	
6056000	Wasser geprüft	1.500	900	40
6056100	Wasser mit MwSt. geprüft	800	800	783
6057000	Abwasser geprüft	4.000	3.000	2.994
6061000	Materialaufw. für Gebäude u. Außenanlagen geprüft	2.000	2.500	782
6061100	Materialaufwand für Gebäude u. Außenanlagen mit MwSt geprüft	2.000	2.500	1.476
6063000	Materialaufw. für Einrichtungen und Ausstattungen geprüft	800	1.000	636
6063100	Materialaufwand für Einrichtungen und Ausst. mit MwSt geprüft	3.000	6.000	8.506
6081000	Reinigungsmaterial geprüft	500	500	384
6161000	Instandh. Gebäude, Außenanl. (Bauunterhaltung) geprüft	20.000	45.000	62.800
6161100	Instandhaltung der Gebäude und Außenanlagen mit MwSt geprüft	3.000	5.000	1.143
6162000	Instandh. von techn. Anlagen in Betriebsbauten geprüft	5.000	5.000	328
6162100	Instandhaltung von techn. Anlagen in Betriebsbaute geprüft	5.000	5.000	16.892
6163000	Instandh. von Einrichtungen und Ausstattungen geprüft	500	500	
6166000	Wartungskosten geprüft	1.700	1.700	2.501
6166100	Wartungskosten mit MwSt. geprüft	2.500	2.500	3.736
6171000	Aufwendungen für Fremdensorgung geprüft	2.500	2.500	2.353

Haushaltsplan Gemeinde Guxhagen 2026

Muster 9 zu § 4 Abs. 3

Teilergebnishaushalt Produkt 1557301 Stadthalle, Dorfgemeinschaftshäuser. Mehrzweckhallen				
		Haushaltsansatz		
Nr.	Bezeichnung	2026	2025	Ergebnis des Jahresabschlusses 2024
6701000	Mieten, Pachten, Erbbauzinsen geprüft	1.050		
6702000	Mieten, Pachten, Erbbauzinsen mit MwSt. geprüft	1.300	1.300	1.128
6772000	Aufw. für Steuerberatung & Wirtschaftsprüfung geprüft	1.000	1.000	634
6900100	Beiträge f. Gebäudebezogene Versicherungen geprüft	11.000	10.800	10.726
14	Abschreibungen	53.882	54.299	54.300
6620000	Abschr. Gebäude u. -einr. , SachAnlag., InfrStrktV geprüft	51.391	51.737	51.738
6642000	Abschr. auf Betriebsausstattung geprüft	2.491	2.562	2.562
15	Aufwendungen für Zuweisungen und Zuschüsse sowie besondere Finanzaufwendungen	2.500	2.500	
7177000	sonstige Erstattungen an private Unternehmen Sachkontobuchungsgruppe geprüft	500	500	
7177100	Sonstige Erstattungen an private Unternehmen mit M Sachkontobuchungsgruppe geprüft	2.000	2.000	
18	Sonstige ordentliche Aufwendungen	3.300	3.300	3.248
7020000	Grundsteuer geprüft	3.300	3.300	3.248
19	Summe der ordentlichen Aufwendungen (Nr. 11 bis 18)	196.132	205.679	234.778
20	Verwaltungsergebnis (Nr. 10 ./ Nr. 19)	147.726	160.773	171.311
23	Finanzergebnis (Nr. 21 bis Nr. 22)			
24	Ordentliches Ergebnis (Verwaltungsergebnis und Finanzergebnis Nr. 20 und Nr. 23)	147.726	160.773	171.311
27	Außerordentliches Ergebnis (Nr. 25 ./ Nr. 26)			
28	Jahresergebnis vor internen Leistungsbeziehungen (ordentliches Ergebnis und außerordentliches Ergebnis Nr. 24 und Nr. 27)	147.726	160.773	171.311
30	Kosten der internen Leistungsbeziehungen	3.876	4.243	3.953
9200020	Aufwendungen ILV Bauhof	3.876	4.243	3.953
31	Ergebnis der internen Leistungsbeziehungen	3.876	4.243	3.953
32	Jahresergebnis nach internen Leistungsbeziehungen	151.602	165.016	175.264

Teilfinanzhaushalt Produkt 1557301 Stadthalle, Dorfgemeinschaftshäuser. Mehrzweckhallen							
Produktbereich		15	Wirtschaft und Tourismus				
Produktgruppe		15573	Allgemeine Einrichtungen und Unternehmen				
Produkt		1557301	Stadthalle, Dorfgemeinschaftshäuser. Mehrzweckhallen				
		Haushaltsansatz				Investitions- und Investitionsförderungsmaßnahmen	
Nr.	Bezeichnung	2026	Verpflichtungsermächtigungen	2025	Ergebnis des Jahresabschlusses 2024	Gesamtauszahlungsbedarf	davon bisher bereitgestellt
	Einzahlungen aus Investitionstätigkeit						
	Einzahlungen aus Finanzierungstätigkeit						
	Summe						
	Auszahlungen aus Investitionstätigkeit						
26	- Ausz. für Investitionen in das sonstige Sachanlagevermögen und immaterielle Anlagevermögen	-3.000		-3.000		-10.500	-6.000
8438310	Ausz. f. Erwerb VG > 410 €	-3.000		-3.000		-10.500	-6.000
	Auszahlungen aus Finanzierungstätigkeit						
	Summe	-3.000		-3.000		-10.500	-6.000
	Saldo (Einzahlungen ./ . Auszahlungen)	-3.000		-3.000		-10.500	-6.000

Haushaltsplan Gemeinde Guxhagen 2026

Investitionen Produkt 1557301 Stadthalle, Dorfgemeinschaftshäuser. Mehrzweckhallen							
Produktbereich	15		Wirtschaft und Tourismus				
Produktgruppe	15573		Allgemeine Einrichtungen und Unternehmen				
Produkt	1557301		Stadthalle, Dorfgemeinschaftshäuser. Mehrzweckhallen				
Nr. Bezeichnung	Ansatz 2026	Verpflichtungs- Ermächtigunge n	Ansatz 2025	Finanzplan 2027	Finanzplan 2028	Finanzplan 2029	Gesamtaus- zahlungsbed./ bisher bereitgest.
I155730101 Ausstattungen für Dorfgemeinschaftshäuser	-3.000		-3.000	-1.500	-1.500	-1.500	-6.000 -2.782
26 26 Ausz.f.Invest.i.d.sonst.Sachanl.verm ögen	-3.000		-3.000	-1.500	-1.500	-1.500	-6.000 -2.782
Gesamtsumme Auszahlungen	-3.000		-3.000	-1.500	-1.500	-1.500	-6.000 -2.782
Gesamtsumme Einzahlungen							
Gesamtsumme	-3.000		-3.000	-1.500	-1.500	-1.500	-6.000 -2.782

Haushaltsplan Gemeinde Guxhagen 2026

Produktbeschreibung Produkt 1557501 Tourismusförderung		
Produktbereich	15	Wirtschaft und Tourismus
Produktgruppe	15575	Tourismus
Produkt	1557501	Tourismusförderung
Zielgruppe(n)		
Gastronomie- und Beherbergungsbetriebe, Bürgerschaft		
Produktziel		
Aus- und Aufbau des Tourismus in der Gemeinde Guxhagen		
Auftragsgrundlage		
Pflege und Entwicklung des Gewerbes und des Tourismus		
Produktbeschreibung		
Pflege und Entwicklung des Gewerbes und des Tourismus		

Teilergebnishaushalt Produkt 1557501 Tourismusförderung				
Produktbereich		15	Wirtschaft und Tourismus	
Produktgruppe		15575	Tourismus	
Produkt		1557501	Tourismusförderung	
			Haushaltsansatz	
Nr.	Bezeichnung	2026	2025	Ergebnis des Jahresabschlusses 2024
	Ordentliche Erträge			
03	Kostenersatzleistungen und -erstattungen		-8.350	
5487000	Kostenerstattungen von priv Unternehmen geprüft		-8.350	
10	Summe der ordentlichen Erträge (Nr. 1 bis 9)		-8.350	
	Ordentliche Aufwendungen			
11	Personalaufwendungen	5.180	4.950	11.057
6201000	Entg. für geleist. Arbeitszeit (einschl. Zulagen) nur für Loga-Buchungen	4.050	3.900	8.813
6401000	AG-Anteil zur Sozialvers. Entgeltbereich nur für Loga-Buchungen	850	800	1.691
6470000	Zukunftsicherung/Zusatzversorg. Entgeltbereich nur für Loga-Buchungen	280	250	553
13	Aufwendungen für Sach- und Dienstleistungen		11.200	17.208
6179000	And. sonstige Aufwendungen für bezogene Leistungen geprüft		11.200	17.208
15	Aufwendungen für Zuweisungen und Zuschüsse sowie besondere Finanzaufwendungen	22.700	22.100	6.407
7123000	Zuw. für lfd. Zwecke an Zweckverbände und dergl. Sachkontobuchungsgruppe geprüft	22.700	22.100	6.407
19	Summe der ordentlichen Aufwendungen (Nr. 11 bis 18)	27.880	38.250	34.672
20	Verwaltungsergebnis (Nr. 10 ./ Nr. 19)	27.880	29.900	34.672
23	Finanzergebnis (Nr. 21 bis Nr. 22)			
24	Ordentliches Ergebnis (Verwaltungsergebnis und Finanzergebnis Nr. 20 und Nr. 23)	27.880	29.900	34.672
27	Außerordentliches Ergebnis (Nr. 25 ./ Nr. 26)			
28	Jahresergebnis vor internen Leistungsbeziehungen (ordentliches Ergebnis und außerordentliches Ergebnis Nr. 24 und Nr. 27)	27.880	29.900	34.672
30	Kosten der internen Leistungsbeziehungen	120	1.310	122
9200020	Aufwendungen ILV Bauhof	120	1.310	122
31	Ergebnis der internen Leistungsbeziehungen	120	1.310	122
32	Jahresergebnis nach internen Leistungsbeziehungen	28.000	31.210	34.794

Haushaltsplan Gemeinde Guxhagen 2026

Muster 10 zu § 4 Abs. 4

Teilfinanzhaushalt Produkt 1557501 Tourismusförderung							
Produktbereich		15	Wirtschaft und Tourismus				
Produktgruppe		15575	Tourismus				
Produkt		1557501	Tourismusförderung				
		Haushaltsansatz				Investitions- und Investitionsförderungs- maßnahmen	
Nr.	Bezeichnung	2026	Verpflichtungs- ermächtigunge n	2025	Ergebnis des Jahres- abschlusses 2024	Gesamt- auszahlungs- bedarf	davon bisher bereitgestellt
	Einzahlungen aus Investitionstätigkeit						
	Einzahlungen aus Finanzierungstätigkeit						
	Summe						
	Auszahlungen aus Investitionstätigkeit						
	Auszahlungen aus Finanzierungstätigkeit						
	Summe						
	Saldo (Einzahlungen ./ . Auszahlungen)						

Haushaltsplan Gemeinde Guxhagen 2026

Produktbeschreibung Produkt 1661101 Steuern, allgemeine Zuweisungen, allgemeine Umlage		
Produktbereich	16	Allgemeine Finanzwirtschaft
Produktgruppe	16611	Steuern, allgemeine Zuweisungen, allgemeine Umlage
Produkt	1661101	Steuern, allgemeine Zuweisungen, allgemeine Umlage
Zielgruppe(n)		
Gemeindevorstand, Kreisausschuss und die Oberfinanzdirektion		
Produktziel		
Sicherung einer geordneten Haushaltswirtschaft und der Kassenliquidität		
Auftragsgrundlage		
Finanzausgleichsgesetz, Haushaltssatzung des Kreises		
Produktbeschreibung		
Abwicklung von Zahlungen im Rahmen des kommunalen Finanzausgleichs (Kreisumlagen, Schlüsselzuweisungen). Sammelposition sämtlicher eingehender Steuern und Steueranteile sowie sonstiger Einnahmen, Zuweisungen und Zuschüsse		

Teilergebnishaushalt Produkt 1661101 Steuern, allgemeine Zuweisungen, allgemeine Umlage					
Produktbereich		16	Allgemeine Finanzwirtschaft		
Produktgruppe		16611	Steuern, allgemeine Zuweisungen, allgemeine Umlage		
Produkt		1661101	Steuern, allgemeine Zuweisungen, allgemeine Umlage		
			Haushaltsansatz		
Nr.	Bezeichnung		2026	2025	Ergebnis des Jahresabschlusses 2024
Ordentliche Erträge					
05	Steuern und steuerähnliche Erträge einschl. Erträge aus gesetzlichen Umlagen		-9.774.000	-13.876.000	-13.718.381
5500100	Gemeindeanteil an der Einkommensteuer geprüft		-4.307.000	-4.117.000	-3.717.771
5504000	Gemeindeanteil an der Umsatzsteuer geprüft		-625.000	-510.000	-499.238
5551000	Grundsteuer A geprüft		-35.000	-35.000	-34.052
5552000	Grundsteuer B geprüft		-495.000	-490.000	-507.264
5553000	Gewerbesteuer geprüft		-4.135.000	-8.580.000	-8.793.699
5559120	Spielapparatesteuer geprüft		-140.000	-110.000	-130.670
5559200	Hundesteuer geprüft		-37.000	-34.000	-35.686
06	Erträge aus Transferleistungen		-258.000	-250.000	-242.666
5477000	Ausgleichsleistungen Familienleistungsgesetz geprüft		-258.000	-250.000	-242.666
08	Erträge aus der Auflösung von Sonderposten aus Investitionszuweisungen, -zuschüssen und Investitionsbeiträgen		-2.600	-3.349	7.474
5462000	Erträge Auflösung von SOPO Investitionsbeiträgen geprüft		-2.600	-3.349	7.474
09	Sonstige ordentliche Erträge		-140.000	-136.800	-113.079
5300100	Nebenerlöse aus Vermietung und Verpachtung geprüft			-1.800	-1.810
5309100	Konzessionsabgaben geprüft		-140.000	-135.000	-111.219
5399000	andere sonstige betriebliche Erträge geprüft				-50
10	Summe der ordentlichen Erträge (Nr. 1 bis 9)		-10.174.600	-14.266.149	-14.066.652
Ordentliche Aufwendungen					
15	Aufwendungen für Zuweisungen und Zuschüsse sowie besondere Finanzaufwendungen				8.830
7177000	sonstige Erstattungen an private Unternehmen Sachkontobuchungsgruppe geprüft				8.830
16	Steueraufwendungen einschl. Aufwendungen aus gesetzlichen Umlageverpflichtungen		7.330.000	8.149.000	6.599.825
7353117	Heimatumlage geprüft		250.000	518.000	473.772
7354100	Kreisumlage geprüft		4.106.000	3.915.000	2.426.928
7354200	Schulumlage geprüft		1.945.000	1.975.000	1.224.988
7354900	andere Umlagen geprüft		627.000	907.000	1.711.744
7380100	Gewerbesteuerumlage geprüft		402.000	834.000	762.392
19	Summe der ordentlichen Aufwendungen (Nr. 11 bis 18)		7.330.000	8.149.000	6.608.655
20	Verwaltungsergebnis (Nr. 10 ./ Nr. 19)		-2.844.600	-6.117.149	-7.457.997
21	Finanzerträge		-7.000	-7.000	-174.617
5763000	Verzinsung von Steuernachforderungen u. -erstatt. geprüft		-7.000	-7.000	-174.617
22	Finanzaufwendungen		500	500	2.940
7750000	Zinsen für sonst. Verbindlichkeiten geprüft		500	500	2.940
23	Finanzergebnis (Nr. 21 bis Nr. 22)		-6.500	-6.500	-171.677
24	Ordentliches Ergebnis (Verwaltungsergebnis und Finanzergebnis Nr. 20 und Nr. 23)		-2.851.100	-6.123.649	-7.629.674
27	Außerordentliches Ergebnis (Nr. 25 ./ Nr. 26)				
28	Jahresergebnis vor internen Leistungsbeziehungen (ordentliches Ergebnis und außerordentliches Ergebnis Nr. 24 und Nr. 27)		-2.851.100	-6.123.649	-7.629.674

Haushaltsplan Gemeinde Guxhagen 2026

Muster 9 zu § 4 Abs. 3

Teilergebnishaushalt Produkt 1661101 Steuern, allgemeine Zuweisungen, allgemeine Umlage				
		Haushaltsansatz		
Nr.	Bezeichnung	2026	2025	Ergebnis des Jahresabschlusses 2024
31	Ergebnis der internen Leistungsbeziehungen			
32	Jahresergebnis nach internen Leistungsbeziehungen	-2.851.100	-6.123.649	-7.629.674

**Teilfinanzhaushalt
Produkt 1661101 Steuern, allgemeine Zuweisungen, allgemeine Umlage**

Produktbereich	16	Allgemeine Finanzwirtschaft
Produktgruppe	16611	Steuern, allgemeine Zuweisungen, allgemeine Umlage
Produkt	1661101	Steuern, allgemeine Zuweisungen, allgemeine Umlage

		Haushaltsansatz				Investitions- und Investitionsförderungsmaßnahmen	
Nr.	Bezeichnung	2026	Verpflichtungsermächtigungen	2025	Ergebnis des Jahresabschlusses 2024	Gesamtauszahlungsbedarf	davon bisher bereitgestellt
	Einzahlungen aus Investitionstätigkeit						
	Einzahlungen aus Finanzierungstätigkeit						
	Summe						
	Auszahlungen aus Investitionstätigkeit						
	Auszahlungen aus Finanzierungstätigkeit						
	Summe						
	Saldo (Einzahlungen ./ Auszahlungen)						

Haushaltsplan Gemeinde Guxhagen 2026

Produktbeschreibung Produkt 1661201 Sonstige allgemeine Finanzwirtschaft		
Produktbereich	16	Allgemeine Finanzwirtschaft
Produktgruppe	16612	Sonstige allgemeine Finanzwirtschaft
Produkt	1661201	Sonstige allgemeine Finanzwirtschaft
Zielgruppe(n)		
Landkreis, Kreditinstitute, gemeindliche Gremien, Mitarbeiter/innen		
Produktziel		
Sicherung der geordneten Haushaltswirtschaft und der Kassenliquidität, Haushaltskonsolidierung, Erwirtschaftung von Zinserträgen		
Auftragsgrundlage		
HGO, GemHVO, BGB, LHO		
Produktbeschreibung		
Verwaltung des Vermögens (einschl. der Rücklagen) und der Schulden		

Teilergebnishaushalt Produkt 1661201 Sonstige allgemeine Finanzwirtschaft				
Produktbereich		16	Allgemeine Finanzwirtschaft	
Produktgruppe		16612	Sonstige allgemeine Finanzwirtschaft	
Produkt		1661201	Sonstige allgemeine Finanzwirtschaft	
		Haushaltsansatz		
Nr.	Bezeichnung	2026	2025	Ergebnis des Jahresabschlusses 2024
	Ordentliche Erträge			
03	Kostensatzleistungen und -erstattungen			-40.865
5487000	Kostenerstattungen von priv Unternehmen geprüft			-40.865
07	Erträge aus Zuweisungen und Zuschüssen für lfd. Zwecke und allgemeine Umlagen			-4.815
5410200	Sonst Zuweis d Bundes,LAF,ERP- Sondervermögen geprüft			-4.815
08	Erträge aus der Auflösung von Sonderposten aus Investitionszuweisungen, -zuschüssen und Investitionsbeiträgen	-18.033	-18.465	-33.963
5460099	Erträge Auflösung SOPO Sonderinvest. (Tilg. Land) geprüft	-3.033	-3.465	-4.015
5462000	Erträge Auflösung von SOPO Investitionsbeiträgen geprüft	-15.000	-15.000	-29.948
10	Summe der ordentlichen Erträge (Nr. 1 bis 9)	-18.033	-18.465	-79.644
	Ordentliche Aufwendungen			
11	Personalaufwendungen			1.031
6201000	Entg. für geleist. Arbeitszeit (einschl. Zulagen) nur für Loga-Buchungen			1.031
12	Versorgungsaufwendungen			-252.502
6450100	Aufw. an Versorgungskassen Beamte nur für Loga-Buchungen			-209.492
6461000	Zuführung zu Beihilferückstellungen geprüft			-43.010
13	Aufwendungen für Sach- und Dienstleistungen			1.319
6010100	Aufw. für Büromat. u. Drucks. d. Verw. u. ähnl. Ei geprüft			1.319
14	Abschreibungen			51.118
6671000	Abschreibung auf Ford. Wg. Uneinbringlichkeit geprüft			26.810
6672000	Einzelwertberichtigung unbefristete NS unbefristete Niederschlagungen			24.308
18	Sonstige ordentliche Aufwendungen			-5.060
7090000	sonstige betriebliche Steuern geprüft			-5.060
19	Summe der ordentlichen Aufwendungen (Nr. 11 bis 18)			-204.094
20	Verwaltungsergebnis (Nr. 10 ./ Nr. 19)	-18.033	-18.465	-283.738
21	Finanzerträge			-29.324
5710100	Bankzinsen geprüft			-29.324
22	Finanzaufwendungen	50.450	45.800	38.682
7710000	Bankzinsen geprüft	49.250	44.600	37.580
7710099	Kreditzinsen "Zinsdienstumlage" geprüft	1.200	1.200	1.102
23	Finanzergebnis (Nr. 21 bis Nr. 22)	50.450	45.800	9.358
24	Ordentliches Ergebnis (Verwaltungsergebnis und Finanzergebnis Nr. 20 und Nr. 23)	32.417	27.335	-274.380
25	Außerordentliche Erträge			-238
5910000	Ertr. aus der Veräuß.von Grundstücken und Gebäuden geprüft			-238
27	Außerordentliches Ergebnis (Nr. 25 ./ Nr. 26)			-238
28	Jahresergebnis vor internen Leistungsbeziehungen (ordentliches Ergebnis und außerordentliches Ergebnis Nr. 24 und Nr. 27)	32.417	27.335	-274.618
29	Erlöse der internen Leistungsbeziehungen	-291.992	-291.992	-291.992
9230010	ILV Verzinsung Anlagekapital	-195.800	-195.800	-195.800
9240010	ILV SoPo Beiträge/Inv.-Zuweisung	-96.192	-96.192	-96.192
31	Ergebnis der internen Leistungsbeziehungen	-291.992	-291.992	-291.992

Haushaltsplan Gemeinde Guxhagen 2026

Muster 9 zu § 4 Abs. 3

Teilergebnishaushalt Produkt 1661201 Sonstige allgemeine Finanzwirtschaft				
		Haushaltsansatz		
Nr.	Bezeichnung	2026	2025	Ergebnis des Jahresabschlusses 2024
32	Jahresergebnis nach internen Leistungsbeziehungen	-259.575	-264.657	-566.610

Teilfinanzhaushalt Produkt 1661201 Sonstige allgemeine Finanzwirtschaft							
Produktbereich		16	Allgemeine Finanzwirtschaft				
Produktgruppe		16612	Sonstige allgemeine Finanzwirtschaft				
Produkt		1661201	Sonstige allgemeine Finanzwirtschaft				
		Haushaltsansatz				Investitions- und Investitionsförderungsmaßnahmen	
Nr.	Bezeichnung	2026	Verpflichtungsermächtigungen	2025	Ergebnis des Jahresabschlusses 2024	Gesamtauszahlungsbedarf	davon bisher bereitgestellt
	Einzahlungen aus Investitionstätigkeit						
20	+ Einz. aus Investitionszuweis. und -zuschüssen sowie aus Investitionsbeiträgen	15.450		15.450	583.692		
8208110	Einzahlungen aus Investitionszuweisungen vom Land				61.640		
8208119	Einzahlungen Sonderinvestitionsprogramm vom Land	15.450		15.450	13.256		
8208120	Einz. aus Investitionszuweis. von Gemeinden (GV)				201.920		
8208180	Einz. aus Investzuschüssen von übrigen Bereichen				63.694		
8208810	Einzahlungen aus Investitionsbeiträgen				243.182		
	Einzahlungen aus Finanzierungstätigkeit						
31	+ Einz. aus der Aufnahme v. Krediten und wirtschaftlich vergleichbaren Vorgängen für Investitionen	6.886.750		7.192.843			
8269210	Einz. aus Aufnahme von Kred. für Invest. beim Land	6.886.750		7.192.843			
	Summe	6.902.200		7.208.293	583.692		
	Auszahlungen aus Investitionstätigkeit						
24	- Ausz. für den Erwerb von Grundstücken und Gebäuden				-8.237	-8.237	-8.237
8418210	Ausz. Grundstücke und Bauten				-8.237	-8.237	-8.237
25	- Ausz. für Baumaßnahmen				-12.795	-12.795	-12.795
8428511	Ausz. Baumaßnahmen Allg.Verwaltung				-12.795	-12.795	-12.795
27	- Ausz. für Investitionen in das Finanzanlagevermögen				-1.667	-1.667	-1.667
8448440	Ausz. für sonstige Anteile				-1.667	-1.667	-1.667
	Auszahlungen aus Finanzierungstätigkeit						
32	- Ausz. für die Tilgung von Krediten und wirtschaftlich vergleichbaren Vorgängen für Investitionen	-143.150		-141.150	-440.018	-1.509.029	-602.794
8469210	Ausz. aus der Aufn. von Kred. für Invest.beim Land			-12.500	-12.500	-12.500	-12.500
8469260	Ausz.aus Aufn.v.Kred.f.Invest.b.sonst.öftl.Sonder	-51.300		-38.800		-244.000	-90.100
8469270	Ausz.aus Aufn. v. Kred. f. Invest. bei Kred.inst.	-83.450		-81.450	-413.744	-1.210.529	-483.394
8469279	Ausz.aus Aufn. v. Kred.f.Invest.bei Kred.inst. SIP	-8.400		-8.400	-13.774	-42.000	-16.800
	Summe	-143.150		-141.150	-462.717	-1.531.728	-625.493
	Saldo (Einzahlungen ./ Auszahlungen)	6.759.050		7.067.143	120.975	-1.531.728	-625.493

Haushaltsplan Gemeinde Guxhagen 2026

Investitionen Produkt 1661201 Sonstige allgemeine Finanzwirtschaft							
Produktbereich	16	Allgemeine Finanzwirtschaft					
Produktgruppe	16612	Sonstige allgemeine Finanzwirtschaft					
Produkt	1661201	Sonstige allgemeine Finanzwirtschaft					
Nr. Bezeichnung	Ansatz 2026	Verpflichtungs- Ermächtigunge n	Ansatz 2025	Finanzplan 2027	Finanzplan 2028	Finanzplan 2029	Gesamtaus- zahlungsbed./ bisher bereitgest.
I166120101 Invest. Zuweisung Land Konj. Programm	11.150		11.150	11.150	11.150	11.150	45.738
20 20 Einz.a.Inv.zuw.u.- zusch.s.a.Inv.beitr.	11.150		11.150	11.150	11.150	11.150	45.738
I166120102 Tilgungsanteil Land KIP-Programm	4.300		4.300	4.300	4.300	4.300	11.674
20 20 Einz.a.Inv.zuw.u.- zusch.s.a.Inv.beitr.	4.300		4.300	4.300	4.300	4.300	11.674
Gesamtsumme Auszahlungen							-582.079
Gesamtsumme Einzahlungen	15.450		15.450	15.450	15.450	15.450	627.848
Gesamtsumme	15.450		15.450	15.450	15.450	15.450	45.769

**Teilergebnishaushalt
Produkt 1661999 VV-Konten**

Produktbereich	16	Allgemeine Finanzwirtschaft
Produktgruppe	16619	VV-Konten
Produkt	1661999	VV-Konten

		Haushaltsansatz		
Nr.	Bezeichnung	2026	2025	Ergebnis des Jahresabschlusses 2024
	Ordentliche Erträge			
10	Summe der ordentlichen Erträge (Nr. 1 bis 9)			
	Ordentliche Aufwendungen			
19	Summe der ordentlichen Aufwendungen (Nr. 11 bis 18)			
20	Verwaltungsergebnis (Nr. 10 ./ Nr. 19)			
23	Finanzergebnis (Nr. 21 bis Nr. 22)			
24	Ordentliches Ergebnis (Verwaltungsergebnis und Finanzergebnis Nr. 20 und Nr. 23)			
27	Außerordentliches Ergebnis (Nr. 25 ./ Nr. 26)			
28	Jahresergebnis vor Internen Leistungsbeziehungen (ordentliches Ergebnis und außerordentliches Ergebnis Nr. 24 und Nr. 27)			
31	Ergebnis der Internen Leistungsbeziehungen			
32	Jahresergebnis nach Internen Leistungsbeziehungen			

Haushaltsplan Gemeinde Guxhagen 2026

Muster 10 zu § 4 Abs. 4

Teilfinanzhaushalt Produkt 1661999 VV-Konten							
Produktbereich		16	Allgemeine Finanzwirtschaft				
Produktgruppe		16619	VV-Konten				
Produkt		1661999	VV-Konten				
		Haushaltsansatz			Investitions- und Investitionsförderungsmaßnahmen		
Nr.	Bezeichnung	2026	Verpflichtungsermächtigungen	2025	Ergebnis des Jahresabschlusses 2024	Gesamtauszahlungsbedarf	davon bisher bereitgestellt
	Einzahlungen aus Investitionstätigkeit						
	Einzahlungen aus Finanzierungstätigkeit						
	Summe						
	Auszahlungen aus Investitionstätigkeit						
	Auszahlungen aus Finanzierungstätigkeit						
	Summe						
	Saldo (Einzahlungen ./ Auszahlungen)						

Stellenplan

Haushaltsplan Gemeinde Guxhagen 2026

Teil B. 1 Arbeitnehmer		Entgeltgruppen nach dem Tarifvertrag für den öffentlichen Dienst															Auszu- bilden- de	Arbeit- nehmer 2026	Stellen lt. Plan 2025	Besetzte Stellen 30.06.2025	Vermerke, Erläuterungen
Gliederung		15	14	13	12	11	10	9a, 9b	8	7	6	5	4	3	2	1					
	Organisation und Recht, Finanzverw.							1,77	2,88						0,8		0,5	5,95	5,95	5,02	
	Zahlungsabwicklung							1										1	1	1	
	Personenstandswesen							1										1	1	1	
	Personalverwaltung, Öffentl. Sicherheit u. Ordnung, Meldewesen					1			3,04								0,5	4,54	4,16	3,15	
	Bauverwaltung				1	0,77		1	0,5									3,27	3,27	3,27	
	Bauhof							1	1		13				0,5			15,5	15,5	14,92	
	Freibad								1	1	1				0,38			3,38	3,38	3,2	
	Kita Kl. Grashüpfer (Hauswirtschaft)														0,64			0,64	0,64	0,64	
	Jugendpflege (Reinigung)														0,32			0,32	0,21	0,21	
Stellenplan	2026				1	1,77	0	5,77	8,42	1	14				2,64		1	35,6			
Stellenplan	2025				1	1,77	0	5,77	8,04	1	14				2,53				35,11		
Zahl der am	30.06.25 besetzten Stellen				1	1	0	5,56	7,54		13,64	1	0		2,66		0				32,41

Haushaltsplan Gemeinde Guxhagen 2026

Teil B. 2 Tageseinrichtungen für Kinder/ Jugendpflege																			PiVa	Berufs- prakti- kanten	Arbeit- nehmer 2026	Stellen lt. Plan 2025	Besetzte Stellen 30.06.2025	Vermerke, Erläuterungen
Entgeltgruppen für den Sozial- und Erzieherdienst																								
Gliederung	S	S	S	S	S	S	S	S	S	S	S	S	S	S	S	S	S	S						
	18	17	16	15	14	13	12	11b	10	9	8b	8a	6+7	5	4	3	2							
<i>Kindergarten</i>	0,26	0,3		0,86								13,03			0,39			1	1	16,84	16,84	14,5		
<i>Träumeland</i>																								
<i>Kindergarten</i>	0,25	0,3				0,97						9,15			0,38			1	1	13,05	13,05	10,32		
<i>Sonnenwiese</i>																								
<i>Kindergarten</i>	0,26	0,3				1						8,07						1		10,63	10,58	10,31		
<i>Kl. Grashüpfer</i>																								
<i>Grundschulbetreuung</i>												0,89				3,5				4,39	4,39	3,96		
<i>Jugendpflege</i>								1,77												1,77	2	2		
Stellenplan 2026	0,77	0,9	0	0,86		1,97		1,77				31,14			0,77	3,5	0	3	2	46,68				
Stellenplan 2025	0,77	0,9		0,86		1,97		2				31,09			0,77	3,5		3	2		46,86			
Zahl der am 30.06.2025 besetzten Stellen	0,77	0,9		0,86		0,77		1			1	27,95			0,77	3,07		3	1			41,09		

Stellenplan Teil C										
Haushaltsplan Gemeinde Guxhagen 2026										
Zusammenstellung										
Gliederung	Zahl der Stellen 2026			Zahl der Stellen 2025			Zahl der am 30.06.2025			Vermerke, Erläuterungen
	Beamte	Arbeitnehmer	zusammen	Beamte	Arbeitnehmer	zusammen	besetzten Stellen			
	Beamte	Arbeitnehmer	zusammen	Beamte	Arbeitnehmer	zusammen	Beamte	Arbeitnehmer	zusammen	
Gemeindeorgane, Verwaltungsführung	1	0	1	1	0	1	1	0	1	
Organisation u. Recht, Finanzverwaltung	1	5,95	6,95	1	5,96	6,96	1	5,24	6,24	
Zahlungsabwicklung	0	1	1	0	1	1	0	1	1	
Personenstandswesen	0	1	1	0	1	1	0	1	1	
Personalverwaltung, Öffentliche Sicherheit und Ordnung, Meldewesen	0	4,54	4,54	0,5	4,16	4,66	0,51	3,15	3,66	
Bauverwaltung	0	3,27	3,27	0	3,27	3,27	0	3,27	3,27	
Bauhof	0	15,5	15,5	0	15,5	15,5	0	14,92	14,92	kw 1 bei Renteneintritt
Freibad	0	3,38	3,38	0	3,38	3,38	0	3,33	3,33	
Kindergarten Träumeland	0	16,84	16,84	0	16,84	16,84	0	14,5	14,5	
Kindergarten Sonnenwiese	0	13,05	13,05	0	13,05	13,05	0	10,32	10,32	
Kindergarten Kl. Grash.	0	11,27	11,27	0	11,27	11,27	0	10,95	10,95	
Jugendpflege	0	2,09	2,09	0	2,21	2,21	0	2,21	2,21	
Grundschulbetreuung	0	4,39	4,39	0	4,39	4,39	0	3,96	3,96	
Insgesamt:	2	82,28	84,28	2,5	82,03	84,53	2,51	69,89	72,4	

Übersicht über die vorgesehene Zahl der Beamten im Vorbereitungsdienst, der Auszubildenden und der Praktikanten gem. § 5 Abs. 3 GemHVO

	<u>Beamte im Vorbereitungsdienst</u>	<u>Auszubildende</u>	<u>Berufspraktikanten</u>
Allgem.- Verwaltung	0	1	0
Kindertagesstätten Sonnenwiese	0	1	1
Kindertagesstätten Träumeland	0	1	1
Kindertagesstätten Grashüpfer	0	1	0
Bauhof	0	0	0

**Übersicht über den voraussichtlichen
Stand der Rücklagen und Rückstellungen
-1.000 Euro-**

Art	Stand zu Beginn des Vorjahres 2025	Voraus- sichtlicher Stand zu Beginn des Haushalts- jahres 2026	Voraus- sichtlicher Stand zum Ende des Haushalts- jahres 2026
1	2	3	4

1. Rücklagen und Sonderrücklagen 1.1. Rücklagen aus Überschüssen des ordentlichen Ergebnisses 1.2. Rücklage aus Überschüssen des außerordentlichen Ergeb- nisses 1.3. Sonderrücklagen 1.3.1. Stiftungskapital	 10.611 550 20	 9.871 550 20	 5.170 550 20
Summe der Rücklagen	11.181	10.441	5.740
2. Rückstellungen 2.1. Rückstellungen für Pensions- verpflichtungen auf Grund von beamtenrechtlichen oder vertraglichen Ansprüchen 2.2. Rückstellungen aus Beihilfe- verpflichtungen gegenüber Versorgungsempfängern, Beamten und Arbeitnehmern	 2.467 603	 2.591 621	 2.631 629

Haushaltsplan Gemeinde Guxhagen 2026
**Übersicht über den voraussichtlichen
Stand der Rücklagen und Rückstellungen**
-1.000 Euro-

Art	Stand zu Beginn des Vorjahres 2025	Voraussicht- licher Stand zu Beginn des Haushalts- jahres 2026	Voraus- sichtlicher Stand zum Ende des Haushalts- jahres 2026
2.3. Rückstellungen aus Bezüge- und Entgeltszahlungen für Zeiten der Freistellung von der Arbeit im Rahmen von Altersteilzeitarbeit und ähnlichen Maßnahmen	45	9	13
2.4. Rückstellungen für im Haus- haltsjahr unterlassene Auf- wendungen für Instand- haltung, die im folgenden Haushaltsjahr nachgeholt werden	0	0	0
2.5. Rückstellungen für die Rekul- tivierung und Nachsorge von Abfalldeponien			
2.6. Rückstellungen für die Sanierung von Altlasten			
2.7. Rückstellungen für ungewisse Verbindlichkeiten im Rahmen des Finanzausgleichs und von Steuerschuldverhältnissen	0	0	0
2.8. Rückstellungen für drohende Verpflichtungen aus Bürg- schaften, Gewährleistungen und anhängigen Gerichtsver- fahren			
2.9. Rückstellungen für drohende Verluste aus schwebenden Geschäften	0	0	0
2.10. Sonstige Rückstellungen			
Summe der Rückstellung	3.115	3.221	3.273

Haushaltsplan Gemeinde Guxhagen 2026

Übersicht über die den Fraktionen nach § 36 a Abs. 4 HGO zur Verfügung gestellten Mittel				
<u>Art</u>	<u>Haushaltsplan</u>	<u>Haushaltsplan</u>	<u>Jahresabschluss</u>	<u>Erläuterungen</u>
	2026	2025	2024	
	<u>EUR</u>	<u>EUR</u>	<u>EUR</u>	
1. Gesamtbetrag der Mittel nach § 36 a Abs. 4 HGO	0,00	0,00	0,00	
1.1 Sockelbetrag für jede Fraktion (jährlich 0,00 €)				
1.2 Restbetrag nach Fraktionsstärke				
2. Aufteilung des Betrages unter 1) auf die einzelnen Fraktionen				
2.1 Fraktionen				
2.1.1 Personalkosten				
2.1.2 Sachkosten ohne Öffentlichkeitsarbeit				
2.1.3 Sachkosten für Öffentlichkeitsarbeit				
3. Zusätzlich an die einzelnen Fraktionen gewährte Leistungen	0,00	0,00	0,00	
3.1 Fraktion:				
3.1.1 Überlassung von Personal der Gemeinde für die Fraktionsarbeit (Geschäftsstellenbetrieb und Fraktionsassistenten)				
3.1.2 Bereitstellung Fahrzeugen				
3.1.3 Bereitstellung von Räumen (einschl. Nebenkosten)				
3.1.4 Bereitstellung von Büroausstattung				
3.1.5 Übernahme der Kosten für Fachliteratur, Fachzeitschriften, elektronische Kommunikation usw.				

**Übersicht über den voraussichtlichen
Stand der Verbindlichkeiten
1.000 EUR -**

Art	Stand zu Beginn des Vorjahres 2025	Voraussicht- licher Stand zu Beginn des Haushaltsjahres 2026	Voraussicht- licher Stand zum Ende des Haushalts- jahres 2026
1	2	3	4
1. Verbindlichkeiten aus Anleihen			
2. Verbindlichkeiten aus Krediten zur Finanzierung von Investitionen und Investitionsförderungsmaßnahmen			
2.1 Bund, LAF, ERP- Sondervermögen			
2.2 Land			
2.3 Gemeinden und Gemeindeverbände			
2.4 Zweckverbände und dgl.			
2.5 Sonstiger öffentlicher Bereich			
2.6 Kreditmarkt	2.319	2.179	9.066
2.7 Verbundene Unternehmen, Beteili- gungen, Sondervermögen			
Summe	2.319	2.179	9.066
3. Verbindlichkeiten aus Liquiditätskrediten und gegenüber dem Sondervermögen Hessenkasse	0	0	0
3. Verbindlichkeiten aus Vorgängen, die Kreditaufnahmen wirtschaftlich gleichkommen			
3.1 Leasing	231		
3.2 Sonstige			
Summe	231	194	95
<u>Nachrichtlich</u>			
5. Verbindlichkeiten der Sonderver- mögen mit Sonderrechnung			
5.1 Aus Krediten			
5.2 Aus Vorgängen, die Kreditaufnahmen wirtschaftlich gleichkommen			
6. Vorübergehende Inanspruchnahme von flüssigen Mitteln aus Sonderrücklagen für andere Zwecke			
7. Anteilige Schulden im Rahmen von Mitgliedschaften in Zweckverbänden	310	293	276
8. Anteilige Schulden im Rahmen der Beteiligung an wirtschaftlichen Unternehmen			
9. Langfristige Mietverträge und Ver- pflichtungen aus ÖPP- Verträgen			

Haushaltsplan Gemeinde Guxhagen 2026

Schuldenübersicht zum 31.12.2026

Akten-Nr.	Gläubiger	Stand am 31.12.2025	Aufnahme 2026	Zinsen	Tilgung Gemeinde	Tilgung Land-SoPo	Tilgung gesamt	Stand am 31.12.2026	Bemer- kung
	1.6 Kreditmarkt								
49	KSK	487.902,58		14.387,18	18.047,82		18.047,82	469.854,76	
50	KFW	377.448,00		10.416,04	38.720,00		38.720,00	338.728,00	
52	Wi-Bank-KIP	122.287,05			1.086,14	4.344,53	5.430,67	116.856,38	
53	Hess. Inv.-Fond, Kunstrasenplatz	193.750,00			12.500,00		12.500,00	181.250,00	
63	DGHYP Hamburg	309.096,46		11.228,34	17.321,66		17.321,66	291.774,80	
68	DGHYP Hamburg	40.428,89		1.112,76	10.587,24		10.587,24	29.841,65	
69	Wi-Bank Hessen	178.998,40			2.130,93	10.654,67	12.785,00	166.213,40	Landesprogramm
69	Wi-Bank Hessen	14.909,16			494,03	494,03	988,06	13.921,10	Bundesprogramm
70	DGHYP Hamburg	405.106,15		12.109,85	18.130,15		18.130,15	386.976,00	
	Hessenkasse:								
	Stromerzeuger	2.499,00			499,80		499,80	499,80	
	Ausstattg. Bauhof	5.032,02			1.006,40		1.006,40	4.025,62	
	Winterkirche	9.075,07			1.815,01		1.815,01	7.260,06	
	Gerätew.-Logistik	17.066,83			2.844,46		2.844,46	14.222,37	
	LF 10 Ellenberg	15.174,09			2.167,70		2.167,70	13.006,39	
	Aufnahme 2026								
	Summe	2.178.773,70	0,00	49.254,17	127.351,34	15.493,23	142.843,97	2.034.430,33	

Jahresabschluss 2024

- **Vermögensrechnung**
- **Ergebnisrechnung**
- **Finanzrechnung**



Vermögensrechnung (Bilanz) 2024

Gemeinde: 00 Guxhagen

Seite : 1
 Datum: 12.01.2026
 Uhrzeit: 11:17:22

Nr.	Bezeichnung	Ergebnis 2024	Ergebnis 2023
1	2	3	4
Aktiva			
1	Anlagevermögen	32.035.913,50	31.206.101,32
1.1	Immaterielle Vermögensgegenstände	927.670,86	854.110,09
1.1.2	Geleistete Investitionszuweisungen und -zuschüsse	927.670,86	854.110,09
	<i>03580000 Geleistete Investitionszuschüsse an übrige Bereiche</i>	<i>927.670,86</i>	<i>854.110,09</i>
1.2	Sachanlagen	29.183.561,59	28.437.439,41
1.2.1	Grundstücke, grundstücksgleiche Rechte	3.067.805,41	3.039.597,41
	<i>05000000 Unbebaute Grundstücke</i>	<i>1.421.993,74</i>	<i>1.397.464,95</i>
	<i>05100000 Bebaute Grundstücke - mit eigenen Bauten -</i>	<i>1.645.811,67</i>	<i>1.642.132,46</i>
1.2.2	Bauten einschließlich Bauten auf fremden Grundstücken	8.589.347,10	8.947.039,19
	<i>05310000 Kindergärten, -tagesstätten und -horte, Jugend- und Freizeiteinrichtungen</i>	<i>3.410.798,08</i>	<i>3.537.167,05</i>
	<i>05330000 Sportanlagen, Schwimm- und Hallenbäder</i>	<i>1.137.371,34</i>	<i>1.198.025,46</i>
	<i>05350000 Theater, Bürgerhäuser, Büchereien / Bibliotheken</i>	<i>868.654,44</i>	<i>904.003,05</i>
	<i>05360000 Brand- und Katastropheneinrichtungen</i>	<i>623.274,74</i>	<i>656.334,08</i>
	<i>05370000 Leichenhallen, sonstige Friedhofsgebäude</i>	<i>44.941,41</i>	<i>49.388,00</i>
	<i>05390000 Sonstige Betriebsgebäude</i>	<i>463.931,57</i>	<i>494.187,65</i>
	<i>05400000 Verwaltungsgebäude</i>	<i>1.873.117,36</i>	<i>1.931.510,97</i>
	<i>05900000 Wohngebäude</i>	<i>167.258,16</i>	<i>176.422,93</i>
1.2.3	Sachanlagen im Gemeingebrauch, Infrastrukturvermögen	14.196.131,51	12.436.399,17
	<i>06120000 Kreisstraßen</i>	<i>287.576,18</i>	<i>300.099,51</i>
	<i>06130000 Gemeindestraßen, Straßen innerhalb von Ortsdurchfahrzonen</i>	<i>1.141.991,44</i>	<i>1.109.750,11</i>
	<i>06140000 Wege, Plätze</i>	<i>856.268,47</i>	<i>932.309,55</i>
	<i>06190000 Sonstiges allgemeines Infrastrukturvermögen</i>	<i>2.441.561,59</i>	<i>2.487.104,96</i>
	<i>06210000 Kulturgüter</i>	<i>9.377,38</i>	<i>12.592,14</i>
	<i>06240000 Friedhofsanlagen</i>	<i>16.413,48</i>	<i>19.868,74</i>
	<i>06560000 Kanalisation</i>	<i>5.921.116,19</i>	<i>5.850.147,52</i>
	<i>06570000 Kläranlagen</i>	<i>25.356,13</i>	<i>31.480,77</i>
	<i>06580000 Nutzwasseranlagen</i>	<i>3.289.777,73</i>	<i>1.481.120,78</i>
	<i>06590000 sonstige öffentliche Ver- und Entsorgungseinrichtungen</i>	<i>98.975,30</i>	<i>104.207,47</i>
	<i>06600000 Wald (Grundstück inkl. Aufwuchs)</i>	<i>107.717,62</i>	<i>107.717,62</i>
1.2.4	Anlagen und Maschinen zur Leistungserstellung	34.905,16	54.728,67
	<i>07000000 Anlagen der Energieversorgung und Betriebstechnik</i>	<i>12.553,94</i>	<i>28.982,33</i>
	<i>07400000 Anlagen für Arbeitssicherheit und Umweltschutz</i>	<i>22.351,22</i>	<i>25.746,34</i>
1.2.5	Andere Anlagen, Betriebs- und Geschäftsausstattung	1.403.879,44	1.315.237,29
	<i>08000000 Werkstatteinrichtungen und -geräte</i>	<i>1,00</i>	<i>1,00</i>
	<i>08010000 Werkzeuge, Werksggeräte und Modelle, Prüf- und Messmittel</i>	<i>14,00</i>	<i>14,00</i>
	<i>08090000 Sonstige Andere Anlagen</i>	<i>2.696,47</i>	<i>0,00</i>
	<i>08100000 Fuhrpark</i>	<i>963.097,82</i>	<i>925.219,70</i>
	<i>08400000 Sonstige Betriebsausstattung</i>	<i>386.250,35</i>	<i>331.967,06</i>
	<i>08410000 Sonstige Betriebsausstattung mit MwSt.</i>	<i>1,00</i>	<i>1,00</i>
	<i>08600000 Büromöbel und sonstige Ausstattungsgegenstände</i>	<i>51.068,80</i>	<i>57.284,53</i>
	<i>08800000 sonstige Geschäftsausstattung</i>	<i>750,00</i>	<i>750,00</i>
1.2.6	Geleistete Anzahlungen und Anlagen im Bau	1.891.492,97	2.644.437,68
	<i>09050000 Geleistete Anzahlungen auf Maschinen, Betriebs- oder</i>	<i>0,00</i>	<i>90.295,14</i>
	<i>09510000 Anlagen im Bau - Hochbau</i>	<i>597.054,43</i>	<i>169.569,88</i>
	<i>09520000 Anlagen im Bau - Tiefbau</i>	<i>1.294.438,54</i>	<i>2.384.572,66</i>
1.3	Finanzanlagen	1.923.881,05	1.913.751,82



Vermögensrechnung (Bilanz) 2024

Gemeinde: 00 Guxhagen

Seite : 2

Datum: 12.01.2026

Uhrzeit: 11:17:22

Nr.	Bezeichnung	Ergebnis 2024	Ergebnis 2023
1	2	3	4
Aktiva			
1.3.3	Beteiligungen	1.811.331,58	1.809.670,11
	13009000 Sonstige Anteile	1.761,47	100,00
	13509000 Sonstige Anteile	2,00	2,00
	13519000 Sonstige Anteile	1.809.568,11	1.809.568,11
1.3.5	Wertpapiere des Anlagevermögens	112.549,47	104.081,71
	15040000 Wertpapiere des Anlagevermögens an sonstigem öffentlichen Bereich	92.549,47	84.081,71
	15900000 Sonstige Wertpapiere	20.000,00	20.000,00
1.4	Sparkassenrechtliche Sonderbeziehungen	800,00	800,00
	13909000 Sonstige Anteile	800,00	800,00
2	Umlaufvermögen	2.683.904,49	6.769.157,99
2.3	Forderungen und sonstige Vermögensgegenstände	1.814.413,50	2.725.526,13
2.3.1	Forderungen aus Zuweisungen, Zuschüssen, Transferleistungen, Investitionszuweisungen, und -zuschüssen und Investitionsbeiträgen	578.724,36	478.209,58
	22110000 Forderungen aus sonstigen Zuweisungen und Zuschüssen gegen das Land	12.869,00	18.000,00
	22120000 Forderungen aus sonstigen Zuweisungen und Zuschüssen gegen Gemeinden (GV)	17.411,45	0,00
	22180000 Forderungen aus Zuweisungen und Zuschüssen gegen sonstige Bereiche	580,95	580,95
	22510000 Forderungen aus Investitionszuweisungen gegen das Land	2.117,34	2.117,34
	22510099 Forderungen aus Investitionszuweisungen gegen das Land - Konjunkturprogramm	145.168,40	156.887,21
	22511000 Forderungen aus Investitionszuweisungen gegen das Land	-1.536,97	0,00
	22570000 Forderungen aus Investitionszuschüssen gegen private Unternehmen	3.308,98	3.308,98
	22700000 Forderungen aus Transferleistungen	398.805,21	282.469,68
	22720000 Umgliederung debitorische Kreditoren Forderungen aus Transferleistungen	0,00	14.845,42
2.3.2	Forderungen aus Steuern und steuerähnlichen Abgaben, Umlagen	239.983,37	1.714.650,46
	23000000 Forderungen aus Steuern	142.189,80	205.086,79
	23020000 Umgliederung debitorische Kreditoren Forderungen aus Steuern	0,00	55.536,16
	23400000 Forderungen aus Gebühren	104.280,58	24.098,64
	23420000 Umgliederung debitorische Kreditoren Forderungen aus Gebühren	0,00	152.602,60
	23600000 Forderungen aus Beiträgen	21.976,06	11.523,98
	23620000 Umgliederung debitorische Kreditoren Forderungen aus Beiträgen	0,00	13,10
	23820000 Umgliederung debitorische Kreditoren aus sonstigen Forderungen (Verb. LuL)	0,00	1.269.994,47
	23900000 Wertberichtigungen zu Forderungen aus Steuern und Abgaben	-28.463,07	-4.205,28
2.3.3	Forderungen aus Lieferungen und Leistungen	109.012,61	143.008,13
	24010000 Forderungen aus privatrechtlichen Lieferungen und Leistungen (Inland) der Investitionstätigkeit	1.202,59	503,00
	24012000 Umgliederung debitorische Kreditoren Forderungen aus Transferleistungen Forderungen aus privatrechtlichen Lieferungen und Leistungen (Inland) der Investitionstätigkeit	0,00	3.912,50
	24020000 Forderungen aus privatrechtlichen Lieferungen und Leistungen (Inland) der laufenden Verwaltungstätigkeit	115.711,91	127.756,72
	24022000 Umgliederung debitorische Kreditoren Forderungen aus Transferleistungen Forderungen aus privatrechtlichen Lieferungen und Leistungen (Inland)	0,00	12.930,43
	24912000 Einzelwertberichtigungen zu Forderungen aus Lieferungen und Leistungen aus laufender Verwaltungstätigkeit	-7.901,89	-2.094,52
2.3.4	Forderungen gegen verbundene Unternehmen und gegen Unternehmen, mit denen ein Beteiligungsverhältnis besteht, und Sondervermögen	3,08	0,00
	25600000 Forderungen aus Steuern und Abgaben gegen Unternehmen, mit denen ein Beteiligungsverhältnis besteht	3,08	0,00
2.3.5	Sonstige Vermögensgegenstände	886.690,08	389.657,96
	26011000 Anrechenbare Vorsteuer 19 %	295.159,77	0,00
	26012000 Anrechenbare Vorsteuer 7%	3.152,99	0,00



Vermögensrechnung (Bilanz) 2024

Gemeinde Guxhagen 2026
Gemeinde: 00 Guxhagen

Nr.	Bezeichnung	Ergebnis 2024	Ergebnis 2023
1	2	3	4
Aktiva			
	26200000 Sonstige Umsatzsteuer-Forderungen	497.449,80	491.072,07
	26620000 Forderungen aus Versicherungsschäden	2.484,72	3.184,72
	26640000 Sonstige Forderungen - Rechnungsabgrenzung	13,10	500.103,17
	26690000 INTERNES Standardforderungs-GK (nicht direkt bebuchen)	250,00	0,00
	26691000 INTERNES Referenzgegenkonto ILV (nicht direkt bebuchen)	-6.315,00	-6.314,98
	26700000 Vorschüsse allgemein	61.518,59	61.518,59
	26790001 Forderungen aus DLG Konto Vorschüsse allgemein - 26700000	242,58	242,58
	26790002 Forderungen aus DLG Konto Müllsäcke - 26701000	1.192,00	1.216,00
	26790016 Forderungen aus DLG Konto SV-BKK Daimler-Chrysler - 48602300	0,00	-37.436,02
	26790017 Forderungen aus DLG Konto SV-IKK-Direkt - 48602400	0,00	-18.514,91
	26790018 Forderungen aus DLG Konto SV-Deutsche BKK - 48602500	0,00	-4.276,21
	26790019 Forderungen aus DLG Konto Bundeskmappschaft Essen -Minijob-Zentral - 48602600	0,00	-30.253,01
	26790020 Forderungen aus DLG Konto SV-BKK-Bahn - 48602700	0,00	-692,00
	26790021 Forderungen aus DLG Konto SV-City-BKK - 48602800	0,00	-4.316,36
	26790022 Forderungen aus DLG Konto BKK Vor Ort - 48602900	0,00	-9.279,38
	26790025 Forderungen aus DLG Konto SV-BKK Werra-Meißner - 48603200	0,00	-48.281,83
	26790026 Forderungen aus DLG Konto Securvita BKK - 48603300	0,00	-4.274,44
	26790027 Forderungen aus DLG Konto BEK/GEK - 48603500	-11.401,73	-256.176,11
	26790029 Forderungen aus DLG Konto Zahlungen ohne Zweckangabe/Überzahlungen - 48604000	-5.071,15	-5.776,68
	26790030 Forderungen aus DLG Konto Sonstige Verwahrgelder - 48605000	11.847,35	15.202,11
	26790031 Forderungen aus DLG Konto ZVK-Beiträge - 48607000	0,00	-209.738,13
	26790032 Forderungen aus DLG Konto Abwicklung Abfallzweckverband - 48608000	37.534,15	19.028,10
	26790037 Forderungen aus DLG Konto SV-BKK Audi - 48603600	0,00	-17.065,37
	26790038 Forderungen aus DLG Konto SV-BKK Diakonie - 48602000	-1.324,86	-34.830,91
	26790039 Forderungen aus DLG Konto SV-BKK Conti - 48603400	0,00	-14.683,04
	26790040 Forderung Verwahr Bestand Frankiermaschine	1.199,12	0,00
	26900000 Andere sonstige Vermögensgegenstände	-1.241,35	0,00
2.4	Flüssige Mittel	869.490,99	4.043.631,86
	28010000 Kreissparkasse Schwalm-Eder	186.592,58	1.611.531,55
	28011100 Kreissparkasse Schwalm-Eder (EC-Kartenzahlungen)	-4.917,93	17.809,10
	28011200 Kreissparkasse Schwalm-Eder (ePayment)	14,80	0,00
	28020000 VR Bank Chattengau eG	725.326,50	2.449.506,73
	28021000 VR Bank Chattengau eG. (Schwebeposten)	-60.553,66	-60.553,66
	28030000 VR-Bank Chattengau -Sparbuch HuVV-	17.790,13	17.790,13
	28040000 Zahlweg Verrechnung	0,00	3.965,50
	28800000 Barkasse	4.401,11	2.425,15
	28811000 Frankiermaschine	837,46	1.157,36
3	Rechnungsabgrenzungsposten	50.000,00	75.570,52
	29000000 Aktive Rechnungsabgrenzung aus Lieferungen und Leistungen	0,00	-1.230,23
	29800000 Andere aktive Jahresabgrenzungsposten	0,00	26.800,75
	29820000 Ansparraten Invest.-Fond Darlehen	50.000,00	50.000,00
	Summe Aktiva	34.769.817,99	38.050.829,83

Nr.	Bezeichnung	Ergebnis 2024	Ergebnis 2023
5	6	7	8
Passiva			
1	Eigenkapital	21.156.310,49	20.750.322,93
1.1	Netto-Position	9.930.095,56	9.933.344,46
	30000000 Netto-Position	9.930.095,56	9.930.095,56
	30000990 Ausgleichskonto EB-Buchungen	0,00	3.248,90
1.2	Rücklagen, Sonderrücklagen und Stiftungskapital	11.180.864,57	10.816.978,47
1.2.1	Rücklagen aus Überschüssen des ordentlichen Ergebnisses	10.611.825,03	10.288.811,05
	32500000 Rücklagen aus Überschüssen des ordentlichen Ergebnisses	10.611.825,03	10.288.811,05
1.2.2	Rücklagen aus Überschüssen des außerordentlichen Ergebnisses	549.039,54	508.167,42
	32600000 Rücklagen aus Überschüssen des außerordentlichen Ergebnisses	549.039,54	508.167,42
1.2.3	Sonderrücklagen	20.000,00	20.000,00
	32710000 Sparbrief Stiftungskapital	20.000,00	20.000,00
1.3	Ergebnisverwendung	45.350,36	0,00
1.3.2	Jahresüberschuss / Jahresfehlbetrag	45.350,36	0,00
1.3.2.1	Ordentlicher Jahresüberschuss / Jahresfehlbetrag	45.350,36	0,00
2	Sonderposten	7.065.515,59	7.156.264,45
2.1	Sonderposten für erhaltene Investitionszuweisungen, -zuschüsse und Investitionsbeiträge	7.065.515,59	7.156.264,45
2.1.1	Zuweisungen vom öffentlichen Bereich	5.339.196,44	5.465.562,66
	36000000 Sonderposten aus Zuweisungen vom Bund	188.521,80	199.192,84
	36010000 Sonderposten aus Zuweisungen vom Land	3.596.774,86	3.721.016,82
	36011000 Sonderposten aus Zuweisungen vom Land -Hessenkasse-	692.088,99	739.667,07
	36020000 Sonderposten aus Zuweisungen von Gemeinden (GV)	615.299,74	536.433,05
	36040000 Sonderposten aus Zuweisungen vom sonstigen öffentlichen Bereich	2,00	2,00
	36060000 Sonderposten aus Zuschüssen von sonstigen öffentlichen Sonderrechnungen	691,22	1.323,18
	36210000 Sonderposten aus pauschalen Investitionszuweisungen vom Land	21.781,67	29.255,67
	36400099 Sonderposten aus bedingt rückzahlbaren Zuweisungen für Investitionen vom Bund - Konjunkturprogra	54.467,67	58.482,73
	36410099 Sonderposten aus bedingt rückzahlbaren Zuweisungen für Investitionen vom Land - Konjunkturprogra	158.914,06	169.351,17
	36440000 Sonderposten aus bedingt rückzahlbaren Zuweisungen für Investitionen vom sonstigen öffentlichen B	10.654,43	10.838,13
2.1.2	Zuschüsse vom nicht öffentlichen Bereich	271.233,18	250.800,32
	36170000 Sonderposten aus Zuschüssen von privaten Unternehmen	238.253,02	245.414,58
	36180000 Sonderposten aus Zuschüssen von übrigen Bereichen	32.980,16	5.385,74
2.1.3	Investitionsbeiträge	1.455.085,97	1.439.901,47
	36600000 Sonderposten aus Beiträgen	909.987,25	1.000.999,30
	36610000 Sonderposten aus Hausanschlusskosten	545.098,72	438.902,17
3	Rückstellungen	3.115.166,17	6.317.659,53
3.1	Rückstellungen für Pensionen und ähnliche Verpflichtungen	3.115.166,17	3.145.259,53
	37000000 Verpflichtungen für eingetretene Pensionsfälle	1.362.711,00	1.362.711,00
	37010000 Verpflichtungen für unverfallbare Anwartschaften	1.104.422,00	1.107.023,00
	37100000 Verpflichtungen für Altersteilzeit und ähnliche Maßnahmen	44.696,17	90.046,53
	37200000 Beihilfeverpflichtungen gegenüber Versorgungsempfängern	258.359,00	268.290,00
	37300000 Beihilfeverpflichtungen gegenüber Beamten und Arbeitnehmern	344.978,00	317.189,00
3.2	Rückstellungen für Umlageverpflichtungen nach dem Hessischen Finanzausgleichsgesetz und für Verpflichtungen im Rahmen von Steuerschuldverhältnissen	0,00	3.172.400,00
	38700000 Rückstellungen für Kreisumlage	0,00	2.108.200,00
	38710000 Rückstellungen für Schulumlage	0,00	1.064.200,00

Nr.	Bezeichnung	Ergebnis 2024	Ergebnis 2023
5	6	7	8
Passiva			
4	Verbindlichkeiten	3.152.575,29	3.567.473,71
4.2	Verbindlichkeiten aus Kreditaufnahmen für Investitionen und Investitionsfördermaßnahmen	2.093.550,47	2.537.270,01
4.2.1	Verbindlichkeiten gegenüber Kreditinstituten	2.118.550,47	2.549.770,01
	42073099 Verbindlichkeiten aus Kreditaufnahmen für Investitionen bei Kreditinstituten - Laufzeit mehr als 5 Jahre - Konjunkturprogramm	207.681,22	221.454,88
	42073490 Verbindlichkeiten aus Kreditaufnahmen für Investitionen bei Kreditinstituten - Laufzeit mehr als 5 Jahre	505.420,70	520.181,57
	42073500 Verbindlichkeiten aus Kreditaufnahmen für Investitionen bei Kreditinstituten - Laufzeit mehr als 5 Jahre	416.168,00	454.888,00
	42073520 Verbindlichkeiten aus Kreditaufnahmen für Investitionen bei Kreditinstituten - Laufzeit mehr als 5 Jahre	133.332,86	135.955,96
	42073540 Verbindlichkeiten aus Kreditaufnahmen für Investitionen bei Kreditinstituten - Laufzeit mehr als 5 Jahre	56.040,09	64.943,60
	42073550 Verbindlichkeiten aus Kreditaufnahmen für Investitionen bei Kreditinstituten - Laufzeit mehr als 5 Jahre	309.322,34	309.322,34
	42073630 Verbindlichkeiten aus Kreditaufnahmen für Investitionen bei Kreditinstituten - Laufzeit mehr als 5 Jahre	326.512,85	342.601,27
	42073680 Verbindlichkeiten aus Kreditaufnahmen für Investitionen bei Kreditinstituten - Laufzeit mehr als 5 Jahre	-258.623,05	60.662,33
	42073700 Verbindlichkeiten aus Kreditaufnahmen für Investitionen bei Kreditinstituten - Laufzeit mehr als 5 Jahre	422.695,46	439.760,06
4.2.2	Verbindlichkeiten gegenüber öffentlichen Kreditgebern	-25.000,00	-12.500,00
	42013530 Verbindlichkeiten aus Kreditaufnahmen für Investitionen beim Land - Laufzeit mehr als 5 Jahre	-25.000,00	-12.500,00
4.5	Verbindlichkeiten aus Zuweisungen und Zuschüssen, Transferleistungen und Investitionszuweisungen und -zuschüssen sowie Investitionsbeiträgen	628.151,32	-1.733,68
	43070000 Verbindlichkeiten aus Zuweisungen und Zuschüssen gegenüber privaten Unternehmen	630.000,00	0,00
	43080000 Verbindlichkeiten aus Zuweisungen und Zuschüssen gegenüber übrigen Bereichen	-1.848,68	-1.848,68
	43081000 Umgliederung deb. Kreditoren Verb. aus Zuweisungen und Zuschüssen gegenüber übrigen Bereichen	0,00	115,00
4.6	Verbindlichkeiten aus Lieferungen und Leistungen	482,75	1.162.033,65
	44010000 Verbindlichkeiten aus Lieferungen und Leistungen (Inland) der Investitionstätigkeit	108.720,61	15.042,52
	44011000 Umgliederung deb. Kreditoren Verbindlichkeiten aus Lieferungen und Leistungen (Inland) der Investitionstätigkeit	0,00	853.567,24
	44020000 Verbindlichkeiten aus Lieferungen und Leistungen (Inland) der laufenden Verwaltungstätigkeit	21.323,04	23.670,05
	44021000 Umgliederung deb. Kreditoren Verbindlichkeiten aus Lieferungen und Leistungen (Inland) der laufenden Verwaltungstätigkeit	0,00	391.112,42
	44520000 Verbindlichkeiten aus Lieferungen und Leistungen (Ausland) der laufenden Verwaltungstätigkeit	242,67	242,67
	44521000 Umgliederung deb. Kreditoren Verbindlichkeiten aus Lieferungen und Leistungen (Ausland) der laufenden Verwaltungstätigkeit	0,00	242,67
	44800000 Verbindlichkeiten aus Kostenersatzleistungen und -erstattungen	-129.803,57	-130.840,89
	44801000 Umgliederung deb. Kreditoren Verbindlichkeiten aus Kostenersatzleistungen und -erstattungen	0,00	8.996,97
4.7	Verbindlichkeiten aus Steuern und steuerähnlichen Abgaben	146.783,40	9.723,58
	45000000 Steuern	0,00	4.663,29
	45010000 Umgliederung deb. Kreditoren Steuern	0,00	5.060,29
	45500000 Steuerähnliche Abgaben	146.783,40	0,00
4.8	Verbindlichkeiten gegenüber verbundenen Unternehmen und gegen Unternehmen, mit denen eine Beteiligungsverhältnis besteht, und Sondervermögen	0,00	50,00
	46621000 Umgliederung deb. Kreditoren Verb. aus Lieferungen und Leistungen gegenüber Beteiligungen, Zweckverbände aus laufender Verwaltungstätigkeit	0,00	50,00
4.9	Sonstige Verbindlichkeiten	283.607,35	-139.869,85
	48001000 Umsatzsteuer 19%	38.752,95	0,00
	48002000 Umsatzsteuer 7%	46.376,78	0,00



Vermögensrechnung (Bilanz) 2024

Gemeinde Guxhagen 2026
Gemeinde: 00 Guxhagen

Nr.	Bezeichnung	Ergebnis 2024	Ergebnis 2023
5	6	7	8
Passiva			
	48320000 Umgliederung kreditorische Debitoren Forderungen aus Lieferung und Leistung	0,00	239.840,21
	48400000 Verbindlichkeiten gegenüber Sozialversicherungsträgern	0,00	1.613,33
	48410000 Umgliederung deb. Kreditoren Verbindlichkeiten gegenüber Sozialversicherungsträgern	0,00	1.616,37
	48500000 Verbindlichkeiten gegenüber Bediensteten, Organmitgliedern und Gesellschaftern	460,00	500,00
	48510000 Umgliederung deb. Kreditoren Verbindlichkeiten gegenüber Bediensteten, Organmitgliedern und Gesellschaftern	0,00	540,00
	48601000 Lohnsteuer/KiGe/Soli/Kirchensteuer	23.635,18	23.635,18
	48601500 SV-TKK-	-761,90	-761,90
	48605000 Sonstige Verwahrgelder	9.697,03	5.093,31
	48605100 Verwahrgeld Stiftungskapital	6.184,74	6.184,74
	48605110 Kautio Wollröder Krug	2.500,00	2.500,00
	48607000 ZVK-Beiträge	19.585,46	-513,49
	48608000 Abwicklung Abfallzweckverband	92.022,93	50.004,00
	48690001 Verbindlichkeiten aus DLG Konto Vorschüsse allgemein - 26700000	2.869,28	2.869,28
	48690004 Verbindlichkeiten aus DLG Konto Lohnsteuer/KiGe/Soli/Kirchensteuer - 48601000	44.207,24	37.433,07
	48690006 Verbindlichkeiten aus DLG Konto SV-AOK- - 48601200	-11.401,73	-11.401,73
	48690016 Verbindlichkeiten aus DLG Konto SV-BKK Daimler-Chrysler - 48602300	0,00	-37.436,02
	48690017 Verbindlichkeiten aus DLG Konto SV-IKK-Direkt - 48602400	0,00	-18.514,91
	48690018 Verbindlichkeiten aus DLG Konto SV-Deutsche BKK - 48602500	0,00	-4.276,21
	48690019 Verbindlichkeiten aus DLG Konto Bundeskmappschaft Essen -Minijob-Zentral - 48602600	-1.777,80	-32.030,81
	48690020 Verbindlichkeiten aus DLG Konto SV-BKK-Bahn- - 48602700	0,00	-692,00
	48690021 Verbindlichkeiten aus DLG Konto SV-City-BKK - 48602800	0,00	-4.316,36
	48690022 Verbindlichkeiten aus DLG Konto BKK Vor Ort - 48602900	0,00	-9.279,38
	48690025 Verbindlichkeiten aus DLG Konto SV-BKK Werra-Meißner - 48603200	0,00	-48.281,83
	48690026 Verbindlichkeiten aus DLG Konto Securvita BKK - 48603300	0,00	-4.274,44
	48690027 Verbindlichkeiten aus DLG Konto BEK/GEK - 48603500	0,00	-244.774,38
	48690029 Verbindlichkeiten aus DLG Konto Zahlungen ohne Zweckangabe/Überzahlungen - 48604000	5.365,67	4.376,59
	48690030 Verbindlichkeiten aus DLG Konto Sonstige Verwahrgelder - 48605000	-1.541,90	-1.103,00
	48690031 Verbindlichkeiten aus DLG Konto ZVK-Beiträge - 48607000	0,00	-209.738,13
	48690032 Verbindlichkeiten aus DLG Konto Abwicklung Abfallzweckverband - 48608000	5.870,80	5.870,80
	48690037 Verbindlichkeiten aus DLG Konto SV-BKK Audi - 48603600	-640,41	-17.705,78
	48690038 Verbindlichkeiten aus DLG Konto SV-BKK Diakonie - 48602000	0,00	-33.506,05
	48690039 Verbindlichkeiten aus DLG Konto SV-BKK Conti - 48603400	0,00	-18.323,26
	48910000 Sonstige Verbindlichkeiten, die der Investitions- und Finanzierungstätigkeit zuzuordnen sind	2.248,35	-1.452,73
	48911000 Umgliederung deb. Kreditoren Sonstige Verbindlichkeiten, die der Investitions- und Finanzierungstätigkeit zuzuordnen sind	0,00	8.477,27
	48920000 Sonstige Verbindlichkeiten - Rechnungsabgrenzung	0,00	171.376,83
	48930000 Sonstige Verbindlichkeiten, die nicht der Investitions- und Finanzierungstätigkeit zuzuordnen sind	1.097,95	-2.441,39
	48931000 Umgliederung deb. Kreditoren Sonstige Verbindlichkeiten, die nicht der Investitions- und Finanzierungstätigkeit zuzuordnen sind	0,00	216,24
	48990000 INTERNES Standardverbindlichkeits-GK (nicht direkt bebuchen)	-1.143,27	-1.193,27
5	Rechnungsabgrenzungsposten	276.513,47	258.789,31
	49000000 Passive Rechnungsabgrenzung aus Lieferungen und Leistungen	0,00	37,80
	49001000 Passive Rechnungsabgrenzung Grabnutzungsgebühren	253.651,48	240.209,51
	49001100 Grabnutzungsgebühren Laufzeitbeginn in späteren Jahren	22.861,99	18.542,00
	Summe Passiva	34.766.081,01	38.050.509,93



Vermögensrechnung (Bilanz) 2024

Gemeinde: 00 Guxhagen

Seite : 7
Datum: 12.01.2026
Uhrzeit: 11:17:22

Nr.	Bezeichnung	Ergebnis 2024	Ergebnis 2023
5	6	7	8
Passiva			

*** Ende der Liste "Vermögensrechnung (Bilanz)" ***

Der Gemeindevorstand

Ort / Datum

(Unterschrift)

Nr.	Konten	Bezeichnung	Ergebnis des Vorjahres 2023	Fortgeschriebener Ansatz des Haushaltsjahres 2024	Ergebnis des Haushaltsjahres 2024	Vergleich fortgeschriebener Ansatz / Ergebnis des Haushaltsjahres (Sp. 5 ./ Sp. 6)
			- Euro -	- Euro -	- Euro -	- Euro -
1	2	3	4	5	6	7
1	50	Privatrechtliche Leistungsentgelte	88.682,86	91.900,00	86.025,70	5.874,30
2	51	Öffentlich-rechtliche Leistungsentgelte	1.539.165,12	1.769.305,00	1.865.130,89	-95.825,89
3	548-549	Kostenersatzleistungen und -erstattungen	433.010,91	429.050,00	420.404,04	8.645,96
5	55	Steuern und steuerähnliche Erträge einschließlich Erträge aus gesetzlichen Umlagen	11.632.402,22	16.249.000,00	13.718.380,91	2.530.619,09
6	547	Erträge aus Transferleistungen	240.273,00	240.000,00	242.666,20	-2.666,20
7	540-543	Erträge aus Zuweisungen und Zuschüssen für laufende Zwecke und allgemeine Umlagen	2.111.342,56	1.102.000,00	995.860,45	106.139,55
8	546	Erträge aus der Auflösung von Sonderposten	402.671,70	317.516,00	384.579,12	-67.063,12
9	53	Sonstige ordentliche Erträge	337.883,69	3.228.250,00	202.584,67	3.025.665,33
10		Summe der ordentlichen Erträge (Nr. 1 bis 9)	16.785.432,06	23.427.021,00	17.915.631,98	5.511.389,02
11	62, 63, 640-643, 647-649, 65	Personalaufwendungen	-4.670.594,55	-5.405.130,00	-5.305.700,73	-99.429,27
12	644-646	Versorgungsaufwendungen	-596.162,94	-423.060,00	-219.962,13	-203.097,87
13	60,61, 67-69	Aufwendungen für Sach- und Dienstleistungen	-2.936.839,65	-3.245.770,00	-2.834.430,02	-411.339,98
14	66	Abschreibungen	-1.214.425,70	-1.112.064,00	-1.284.383,20	172.319,20
15	71	Aufwendungen für Zuweisungen und Zuschüsse sowie besondere Finanzaufwendungen	-815.153,72	-752.800,00	-795.720,86	42.920,86
16	73	Steueraufwendungen einschließlich Aufwendungen aus gesetzlichen Umlageverpflichtungen	-5.812.384,44	-10.230.000,00	-6.631.659,68	-3.598.340,32
17	72	Transferaufwendungen	-55,00	-800,00	-1.616,00	816,00
18	70,74,76	Sonstige ordentliche Aufwendungen	-10.789,36	-11.550,00	-8.450,04	-3.099,96
19		Summe der ordentlichen Aufwendungen (Nr. 11 bis 18)	-16.056.405,36	-21.181.174,00	-17.081.922,66	-4.099.251,34
20		Verwaltungsergebnis (Nr. 10 ./ Nr. 19)	729.026,70	2.245.847,00	833.709,32	1.412.137,68
21	56,57	Finanzerträge	22.841,32	43.750,00	206.277,35	-162.527,35
22	77	Zinsen und andere Finanzaufwendungen	-52.426,94	-40.000,00	-41.622,31	1.622,31
23		Finanzergebnis (Nr. 21 ./ Nr. 22)	-29.585,62	3.750,00	164.655,04	-160.905,04
24		Gesamtbetrag der ordentlichen Erträge (Nr. 10 und Nr. 21)	16.808.273,38	23.470.771,00	18.121.909,33	5.348.861,67
25		Gesamtbetrag der ordentlichen Aufwendungen (Nr. 19 und Nr. 22)	-16.108.832,30	-21.221.174,00	-17.123.544,97	-4.097.629,03
26		Ordentliches Ergebnis (Nr. 24 und Nr. 25)	699.441,08	2.249.597,00	998.364,36	1.251.232,64
27	59	Außerordentliche Erträge	3.158,23	0,00	40.873,67	-40.873,67
28	79	Außerordentliche Aufwendungen	-63.086,40	0,00	-1,55	1,55
29		Außerordentliches Ergebnis (Nr. 27 ./ Nr. 28)	-59.928,17	0,00	40.872,12	-40.872,12
30		Jahresergebnis (Nr. 26 und Nr. 29)	639.512,91	2.249.597,00	1.039.236,48	1.210.360,52

*** Ende der Liste "Ergebnisrechnung" ***

Nr.	Bezeichnung	Ergebnis des Vorjahres	Fortgeschriebener Ansatz des Haushaltsjahres	Ergebnis des Haushaltsjahres	Vergleich fortgeschriebener Ansatz / Ergebnis des Haushaltsjahres
		2023	2024	2024	(Sp. 4 / Sp. 5)
1	2	3	4	5	6
1	810 Privatrechtliche Leistungsentgelte	79.724,09	91.900,00	84.004,80	7.895,20
2	811 Öffentlich-rechtliche Leistungsentgelte	1.580.304,23	1.756.117,00	1.781.143,29	-25.026,29
3	812 Kostenersatzleistungen und -erstattungen	175.451,65	429.050,00	482.882,33	-53.832,33
4	814 Steuern und steuerähnliche Erträge einschließlich Erträge aus gesetzlichen Umlagen	12.145.393,87	16.249.000,00	14.003.846,11	2.245.153,89
5	815 Einzahlungen aus Transferleistungen	240.273,00	240.000,00	242.666,20	-2.666,20
6	816 Zuweisungen und Zuschüsse für laufende Zwecke und allgemeine Umlag	2.090.095,73	1.102.000,00	1.002.252,44	99.747,56
7	817 Zinsen und sonstige Finanzeinzahlungen	22.677,32	43.750,00	205.841,65	-162.091,65
8	813,828 Sonstige ordentliche Einzahlungen und sonstige außerordentliche Einzahlungen, die sich nicht aus Investitionstätigkeiten ergeben	380.260,04	264.100,00	282.414,48	-18.314,48
9	= Summe Einzahlungen aus laufender Verwaltungstätigkeit (Nr. 1 bis 8)	16.714.179,93	20.175.917,00	18.085.051,30	2.090.865,70
10	830 Personalauszahlungen	-4.668.793,89	-5.405.380,00	-5.326.086,18	-79.293,82
11	831 Versorgungsauszahlungen	-196.959,43	-230.400,00	-215.316,50	-15.083,50
12	832 Auszahlungen für Sach- und Dienstleistungen	-2.848.906,87	-3.221.870,00	-2.987.661,81	-234.208,19
13	833 Auszahlungen für Transferleistungen	-55,00	-800,00	-1.616,00	816,00
14	834 Auszahlungen für Zuweisungen und Zuschüsse für laufende Zwecke sowie besondere Finanzauszahlungen	-805.033,40	-752.800,00	-801.588,92	48.788,92
15	835 Auszahlungen für Steuern einschließlich Auszahlungen aus gesetzlichen Umlageverpflichtungen	-5.200.381,92	-10.230.000,00	-9.662.878,80	-567.121,20
16	836 Zinsen und ähnliche Auszahlungen	-48.726,86	-40.000,00	-45.011,19	5.011,19
17	837,848 Sonstige ordentliche Auszahlungen und sonstige außerordentliche Auszahlungen, die sich nicht aus Investitionstätigkeit ergeben	-10.764,37	-11.550,00	-13.113,33	1.563,33
18	= Summe Auszahlungen aus laufender Verwaltungstätigkeit (Nr. 10 bis 17)	-13.779.621,74	-19.892.800,00	-19.053.272,73	-839.527,27
19	= Zahlungsmittelüberschuss/Zahlungsmittelbedarf aus laufender Verwaltungstätigkeit (Nr. 9 / Nr. 18)	2.934.558,19	283.117,00	-968.221,43	1.251.338,43
20	820 Einzahlungen aus Investitionszuweisungen und -zuschüssen sowie aus Investitionsbeiträgen; davon zweckgebundene Einzahlungen für die ordentliche Tilgung von Investitionskrediten	280.719,17 0,00	1.338.036,00 0,00	298.473,90 0,00	1.039.562,10 0,00
21	822 Einzahlungen aus Abgängen von Vermögensgegenständen des Sachanlagevermögens und des immateriellen Anlagenvermögens	4.465,50	16.300,00	42.579,35	-26.279,35
23	= Summe Einzahlungen aus Investitionstätigkeit (Nr. 20 bis 22)	285.184,67	1.354.336,00	341.053,25	1.013.282,75
24	841 Auszahlungen für den Erwerb von Grundstücken und Gebäuden	-528.575,42	-171.415,27	-41.724,01	-129.691,26
25	842 Auszahlungen für Baumaßnahmen	-2.506.241,23	-6.720.330,23	-1.674.077,87	-5.046.252,36
26	843,840 Auszahlungen für Investitionen in das sonstige Sachanlagevermögen und immaterielle Anlagevermögen	-1.051.869,52	-298.367,78	-257.929,32	-40.438,46
27	844 Auszahlungen für Investitionen in das Finanzanlagevermögen	-100,00	0,00	-1.661,47	1.661,47
28	= Summe Auszahlungen aus Investitionstätigkeit (Nr. 24 bis 27)	-4.086.786,17	-7.190.113,28	-1.975.392,67	-5.214.720,61
29	= Zahlungsmittelüberschuss/Zahlungsmittelbedarf aus Investitionstätigkeit (Nr. 23 / Nr. 28)	-3.801.601,50	-5.835.777,28	-1.634.339,42	-4.201.437,86
30	= Zahlungsmittelüberschuss/Zahlungsmittelbedarf (Nr. 19 und 29)	-867.043,31	-5.552.660,28	-2.602.560,85	-2.950.099,43
31	826 Einzahlungen aus der Aufnahme von Krediten und inneren Darlehen und wirtschaftlich vergleichbaren Vorgängen für Investitionen	0,00	4.000.000,00	0,00	4.000.000,00
32	846 Auszahlungen für die Tilgung von Krediten und inneren Darlehen und wirtschaftlich vergleichbaren Vorgängen für Investitionen sowie an das Sondervermögen Hessenkasse; davon Auszahlungen für die ordentliche Tilgung von Investitionskrediten	-145.971,02 0,00	-429.222,34 0,00	-440.018,46 0,00	10.796,12 0,00

Nr.	Bezeichnung	Ergebnis des Vorjahres	Fortgeschriebener Ansatz des Haushaltsjahres	Ergebnis des Haushaltsjahres	Vergleich fortgeschriebener Ansatz / Ergebnis des Haushaltsjahres
		2023	2024	2024	(Sp. 4 ./ Sp. 5)
1	2	3	4	5	6
33	= Zahlungsmittelüberschuss/Zahlungsmittelbedarf aus Finanzierungstätigkeit (Nr. 31 ./ 32)	-145.971,02	3.570.777,66	-440.018,46	4.010.796,12
34	= Änderung des Zahlungsmittelbestandes zum Ende des Haushaltsjahres (Nr. 30 und Nr. 33)	-1.013.014,33	-1.981.882,62	-3.042.579,31	1.060.696,69
35	829 Haushaltsunwirksame Einzahlungen (u. a. fremde Finanzmittel, Rückzahlung von angelegten Kassenmitteln, Aufnahme von Kassenkrediten)	2.649.457,40	0,00	3.057.993,88	-3.057.993,88
36	849 Haushaltsunwirksame Auszahlungen (u. a. fremde Finanzmittel, Anlegung von Kassenmitteln, Rückzahlung von Kassenkrediten)	-2.931.184,10	0,00	-3.189.235,54	3.189.235,54
37	= Zahlungsmittelüberschuss/Zahlungsmittelbedarf aus haushaltsunwirksamen Zahlungsvorgängen (Nr. 35./ Nr. 36)	-281.726,70	0,00	-131.241,66	131.241,66
38	Bestand an Zahlungsmitteln zu Beginn des Haushaltsjahres	5.338.372,89	4.043.312,00	4.043.311,96	0,04
39	= Veränderung des Bestandes aus Zahlungsmitteln (Nr. 34 und 37)	-1.294.741,03	-1.981.882,62	-3.173.820,97	1.191.938,35
40	= Bestand an Zahlungsmitteln am Ende des Haushaltsjahres (Nr. 38 und Nr. 39)	4.043.631,86	2.061.429,38	869.490,99	1.191.938,39

*** Ende der Liste "Finanzrechnung" ***